



TIER1 TECHNOLOGY, S.A.
c/ Boabdil, 6, Edificio Vega del Rey, 7
Camas, Sevilla

Sevilla, 29 de abril de 2022

Tier1 Technology, S.A. (en adelante "Tier1", la "Sociedad" o el "Emisor"), en virtud de lo previsto en el artículo 17 del Reglamento (UE) nº 596/2014 sobre abuso de mercado y en el artículo 227 del texto refundido de la Ley del Mercado de Valores, aprobado por el Real Decreto Legislativo 4/2015, de 23 de octubre, y disposiciones concordantes, así como en la Circular 3/2020 del segmento BME Growth de BME MTF Equity, pone en conocimiento del mercado la siguiente **información financiera del ejercicio 2021**:

1. Informe económico del ejercicio 2021.
2. Cuentas anuales consolidadas del ejercicio terminado el 31 de diciembre de 2021, de Tier1 y sociedades dependientes, junto con el informe de auditoría independiente emitido por Ernst & Young, S.L.
3. Cuentas anuales individuales del ejercicio terminado el 31 de diciembre de 2021, junto con el informe de auditoría independiente emitido por Ernst & Young, S.L.
4. Informe sobre la estructura organizativa y sistema de control interno de la Sociedad.

Dichas cuentas anuales tanto individuales como consolidadas, así como el Informe sobre la estructura organizativa y sistema de control interno, han sido formulados o aprobados por el Consejo de Administración de Tier1 el día 31 de marzo de 2022.

De conformidad con lo dispuesto en la citada Circular 3/2020 se indica que la información comunicada por la presente ha sido elaborada bajo la exclusiva responsabilidad de la Sociedad y sus administradores.

Atentamente,

Eduardo Fuentesal Ñudí
Presidente del Consejo de Administración



FINANCIAL REPORT 2021

1. Software Product Investment
2. Corporate Development Investment
3. Revenue outstanding growth.
4. EBITDA and Net Income's strong increase.
5. Raised Equity and Net Equity.
6. Financial position remains comfortable.
7. Strong cash generation due to operations.
8. Banking debt limited used.
9. Shareholder remuneration maintenance.

SOFTWARE INVESTMENT

Thousand euros	2021	2020
Software applications		
Net Balance at December 31st	2.254	736
Software product investment	477	331
Corporate operations. Acquisitions.	1.657	0

Investment in comertzia software. Group's Strategic key driver.

Acquisition of software solutions for Retail Sector: Praxis, Garbi, Mistral, Retail Manager.

comertzia once again included in Gartner's Market Guide as a unified commerce platform for POS.

1.- COMPUTATA, S.A.

- Acquisition of 61,52% (February 2021)
- Put options of 18,85% in favor of the other shareholders.
- Added to consolidation perimeter.
- Consolidated in 2021 revenue and expenses of 11 months.

2.- CPI RETAIL

- Portuguese Company. (Processos Criativos - Sistemas de Informação, Lda).
- Acquisition of 51% (June 2021)
- Added to consolidation perimeter.
- Consolidated in 2021 revenue and expenses of 6 months.

**Both acquisitions made through subsidiary company COMERZZIA (90% stake)
Companies owner of software solutions. Retail Sector. Recurrent revenue.**

COMPUDATA, S.A.

- 1.- Acquisition of 61,52% at 1.086 thousand euros.
- 2.- Remaining share capital stands at Compudata directors team.
- 3.- Put options for up to 18,85%:
 - Executable in May 2022, 2023 and 2024.
 - Price according to sales evolution.
 - Estimated amount of 480 thousand euros.
- 4.- Consolidated Revenue (11 months) of 2.418 thousand euros.
- 5.- Contribution to consolidated income (before amortisations coming from business combination) of 283 thousand euros
- 6.- Settled in Bilbao (North of Spain). Sales in domestic market.

CPI RETAIL

- 1.- Acquisition of 51% at 204 thousand euros.
- 2.- The remaining share capital stands in CPI Retail General Director.
- 3.- Consolidated Revenue (6 months) of 344 thousand euros.
- 4.- Contribution to consolidated income (before amortisations coming from business combination) of 38 thousand euros.
- 5.- Settled in Lisbon (Portugal). The majority of sales are in domestic market.

Thousand euros	2021	2020	2019
Turnover	17.083	12.867	10.008
Compudata + CPI (*)	2.762	0	0
Without corporate operations	14.321	12.867	10.008

(*) Consolidated amount 11 and 6 months, respectively.

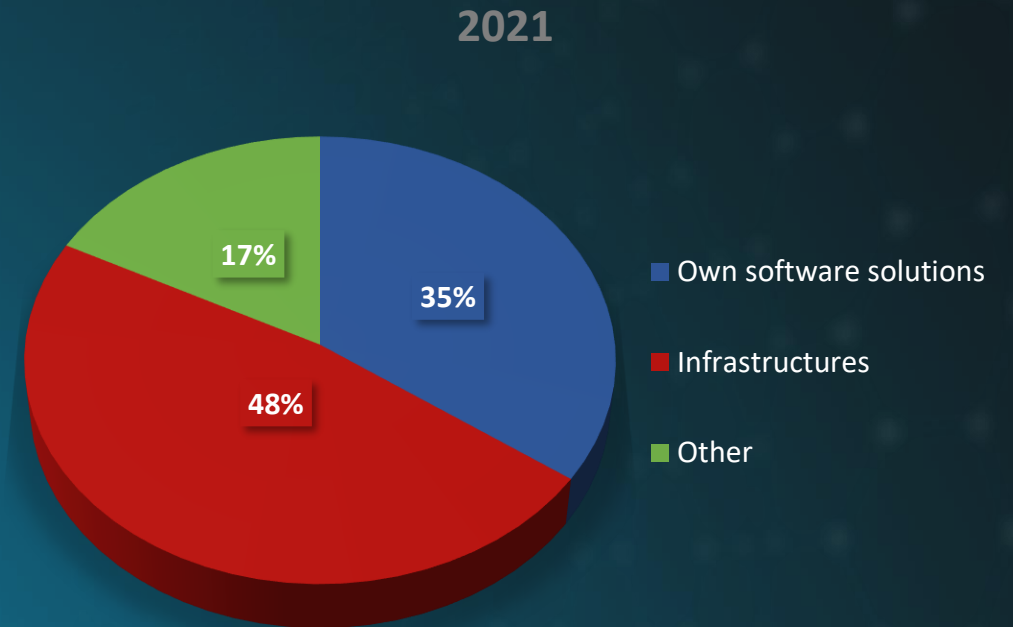
Growth of 32,8% over previous year.

Cumulative growth of 70,7% in two years.

Like-for like growth of 43,1% (2021 vs 2019).

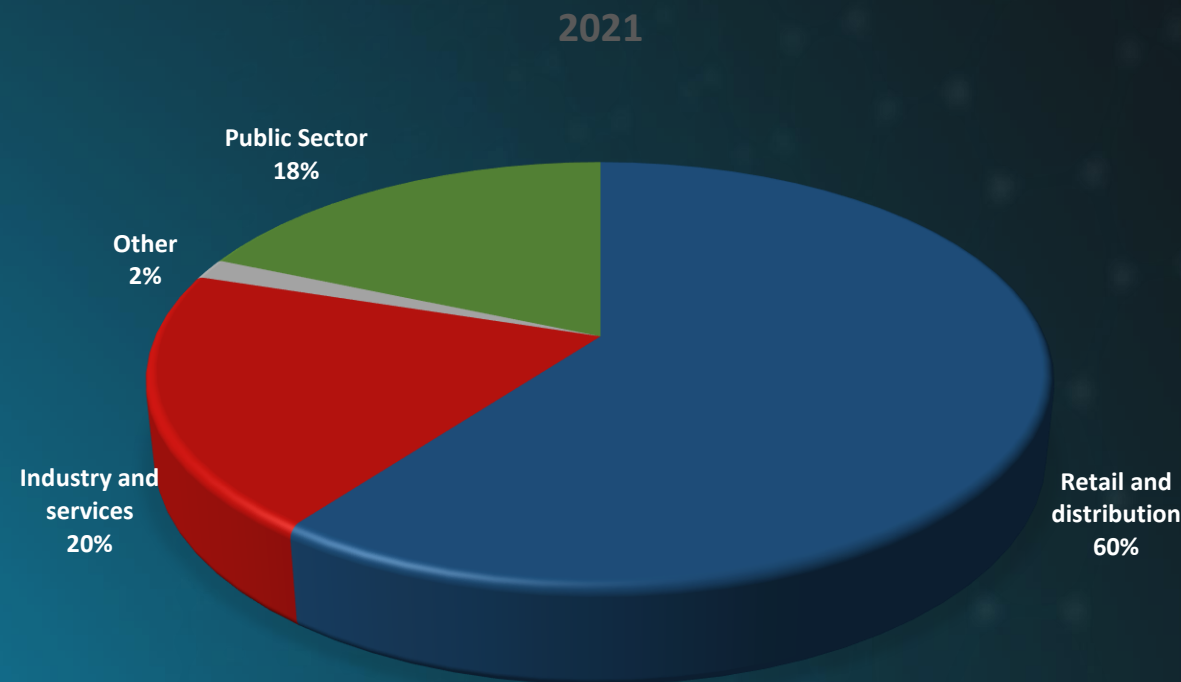
ORGANIC AND INORGANIC GROWTH

(Thousand euros)	2021	2020
Own software solutions	5.949	3.533
Infrastructures	8.161	7.204
Other	2.973	2.131
TOTAL	17.083	12.867



- Own software solutions 2021 growth of 68,4%.
- Contribution of inorganic growth.
- Own software solutions growth doubles consolidated growth.
- Own software operations growth strategic priority.
- Over the top Logistic revenues.

(Thousand euros)	2021	2020
Private Sector	13.919	10.851
Retail and distribution	10.288	7.329
Industry and services	3.367	3.227
Other	264	295
Public Sector	3.164	2.016
TOTAL	17.083	12.867



- Focused in Retail and distribution sector.
- It represents 60,2% Total Revenue.
- With an increase of 40,4% in 2021 (32,8% of Total Revenue).

Thousand euros	2021	2020	2019
Revenue(R)	17.083	12.867	10.008
EBITDA (*)	2.248	1.447	1.232
Income attributed to the parent company	1.205	849	641
EBITDA / R	13,2%	11,2%	12,3%
Income attributed / R	7,1%	6,6%	6,4%

(*) Operating income plus amortisations

Net Income increased by 42,0% in 2021.

Net Income Cumulative growth of 88,0% over 2019.

Profitability improvement, both in EBITDA and in profit attributed to parent company.

GROWTH IN REVENUE AND PROFITABILITY.

Thousand euros	2021	2020
Non current Assets	3.773	1.083
Current Assets (with out cash)	5.924	4.733
Cash and equivalents	2.905	2.127
	12.602	7.943
Net Equity	5.585	3.734
Non current liabilities	2.267	1.086
Current liabilities	4.750	3.123
	12.602	7.943

- High level of investment in software products and acquisitions
- Financed with own capital.
- Current Assets represent 70.1% of Total Assets.
- High cash liquidity continues equal to 2.905 thousand Euro.
- New investments financial capacity

(Thousand euros)	2021	2020
Provided by operations	2.262	1.392
Changes in working capital	7	464
Other operating flows (Taxes)	-253	-191
OPERATING ACTIVITIES CASH FLOW	2.017	1.664
INVESTMENT ACTIVITIES CASH FLOW	-1.402	-475
FINANCING ACTIVITIES CASH FLOW	164	-229
CASH INCREASED	779	960

- Relevant increase of cash, even after strong investments.
- A growth of 62,5% in cash coming from operations.
- Growth in revenue without working capital increase.

(Thousand euros)	2021	2020
Investment payments (*)	-1.553	-493
Cash received for divestments	152	18
INVESTMENT ACTIVITIES FLOWS	-1.402	-475
Equity instruments	448	-63
Financial liability instrument	76	179
Dividends	-361	-346
FINANCING ACTIVITIES CASH FLOW	164	-229

(*) cash net of companies acquired

- Strong investments.
- Investments financed with operating funds.
- Low use of banking debt.
- Shareholder remuneration policy maintained.



tier1

BME Growth



INFORME ECONÓMICO EJERCICIO 2021

1. Inversión en Producto Software.
2. Inversión en Operaciones societarias.
3. Significativo crecimiento de la Cifra de Negocios.
4. Fuertes aumentos de EBITDA y de Beneficios.
5. Mayores Fondos Propios y Patrimonio neto.
6. Situación financiera continúa siendo holgada.
7. Importantes aumentos en generación de efectivo por las operaciones.
8. Limitado recurso al endeudamiento externo.
9. Continuidad en retribución a los accionistas.

INVERSION SOFTWARE

Miles de euros	2021	2020
Aplicaciones informáticas		
Saldos (netos) al 31 de diciembre	2.254	736
Inversiones en producto software	477	331
Adquisiciones en operaciones societarias	1.657	0

Inversiones en Software comerzzia. Apuesta estratégica del Grupo.

Adquisición de Praxis, Garbi, Mistral, Retail Manager. Soluciones para el sector Retail.

comerzzia incluida de nuevo en la Market Guide de Gartner en 2021 como solución de comercio unificado para POS.

1.- COMPUTATA, S.A.

- Adquisición del 61,52%.
- Opciones de venta por el 18,85% a favor de los restantes socios.
- Incorporada al perímetro de consolidación.
- Consolidados en 2021 ingresos y gastos de 11 meses.

2.- CPI RETAIL

- Sociedad portuguesa (Procesos Criativos - Sistemas de Informação, Lda).
- Adquisición del 51%.
- Incorporada al perímetro de consolidación.
- Consolidados en 2021 ingresos y gastos de 6 meses.

**Ambas operaciones efectuadas a través de la sociedad dependiente (90%) COMERZZIA.
Empresas propietarias de soluciones software, sector Retail, Ingresos recurrentes.**

COMPUDATA, S.A.

- 1.- Adquisición del 61,52% por 1.086 miles de euros.
- 2.- Restante capital permanece en poder de directivos de Computata.
- 3.- Opciones de venta por el 18,85% a favor de restantes accionistas.
 - Ejercitables en mayo de 2022, 2023 y 2024.
 - Precio en función de evolución de ventas.
 - Importe estimado de 480 miles de euros
- 4.- Cifra de negocios consolidada (11 meses) por 2.418 miles de euros.
- 5.- Aportación del resultado consolidado (antes de amortizaciones derivadas de la combinación de negocios) por 283 miles de euros.
- 6.- Domiciliada en Bilbao. Ventas en mercado nacional.

CPI RETAIL

- 1.- Adquisición del 51% por 204 mil euros.
- 2.- Restante capital permanece en poder del Director General de CPI Retail.
- 3.- Cifra de negocios consolidada (6 meses) por 344 miles de euros.
- 4.- Aportación del resultado consolidado (antes de amortizaciones derivadas de la combinación de negocios) por 38 miles de euros.
- 5.- Domiciliada en Lisboa. Ventas principalmente en mercado portugués.

Miles de euros	2021	2020	2019
Cifra de Negocios	17.083	12.867	10.008
Computata + CPI (*)	2.762	0	0
Sin operaciones societarias	14.321	12.867	10.008

(*) Importes consolidados. 11 y 6 meses, respectivamente.

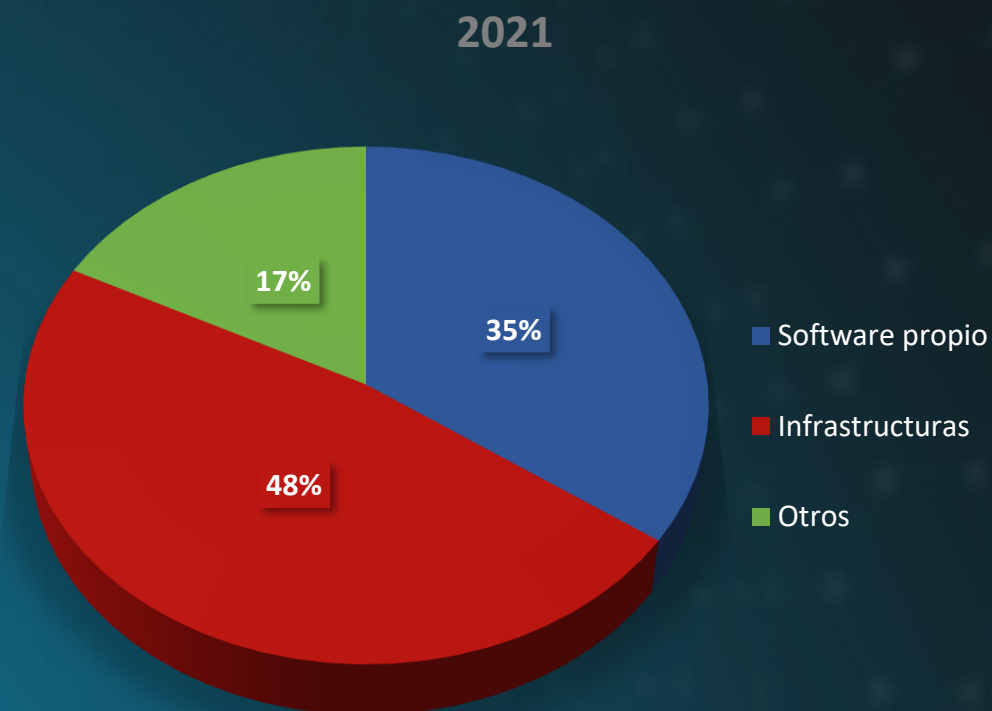
Crecimiento del 32,8% respecto al ejercicio anterior.

Crecimiento acumulado del 70,7% en dos años.

Crecimiento a igual perímetro del 43,1% (2021 vs 2019).

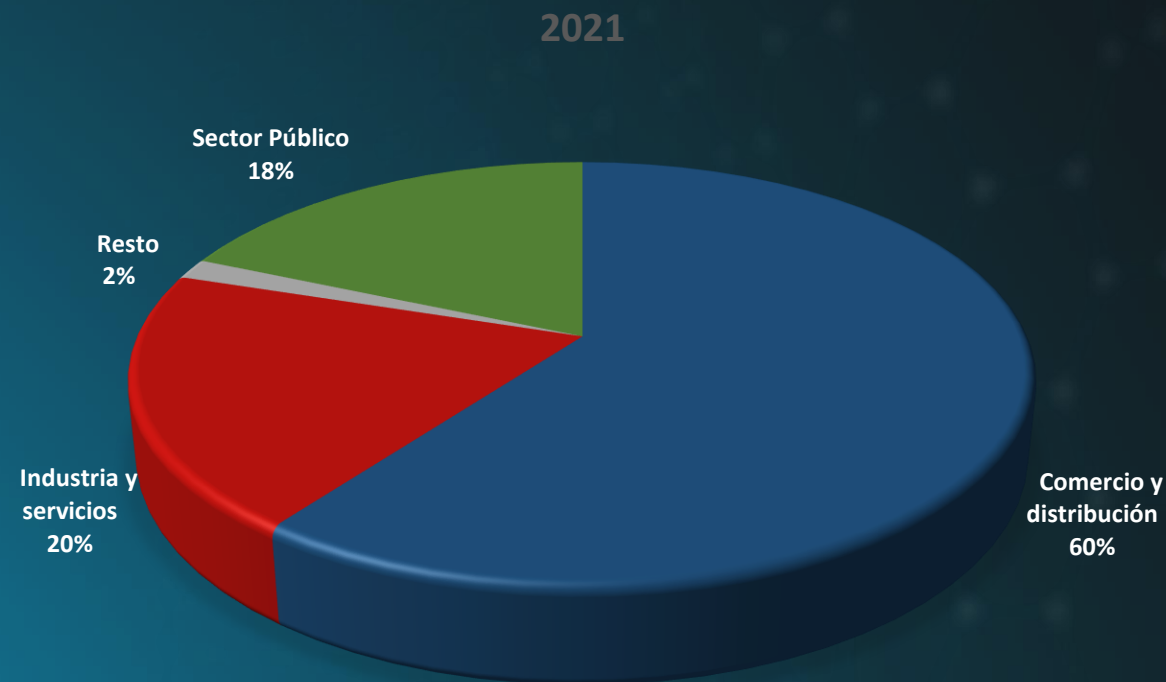
CRECIMIENTO ORGÁNICO Y MEDIANTE ADQUISICIONES.

(Miles de euros)	2021	2020
Producto Software	5.949	3.533
Infraestructuras	8.161	7.204
Otros	2.973	2.131
TOTAL	17.083	12.867



- Crecimiento del 68,4% en producto software en 2021.
- Aportación de operaciones societarias.
- Crecimiento del producto software duplica crecimiento total.
- Prioridad estratégica de crecimiento por operaciones de producto software.
- Fuerte crecimiento de ingresos por Logística. De difícil continuidad.

(Miles de euros)	2021	2020
Sector Privado	13.919	10.851
Comercio y distribución	10.288	7.329
Industria y servicios	3.367	3.227
Resto	264	295
Sector Público	3.164	2.016
TOTAL	17.083	12.867



- Focalización en el sector Comercio y Distribución.
- Representa el 60,2% de la Cifra de Negocios Total.
- Crecimiento en este sector del 40,4% en 2021 (32,8% en total Ingresos).

Miles de euros	2021	2020	2019
Cifra de Negocios (CdN)	17.083	12.867	10.008
EBITDA (*)	2.248	1.447	1.232
Resultado atribuido a sociedad dominante	1.205	849	641
EBITDA / CdN	13,2%	11,2%	12,3%
Resultado atribuido / CdN	7,1%	6,6%	6,4%

(*) Beneficios de Explotación más Amortizaciones

Crecimiento de los beneficios del 42,0% en 2021.

Crecimiento acumulado de los beneficios del 88,0% respecto a 2019.

Mejoras de Rentabilidad, tanto en EBITDA como en beneficios atribuidos a sociedad dominante.

CRECIMIENTO EN INGRESOS Y EN RENTABILIDAD.

Miles de euros	2021	2020
Activos No corrientes	3.773	1.083
Activos corrientes (sin efectivo)	5.924	4.733
Efectivo y otros activos líquidos	2.905	2.127
	12.602	7.943
Patrimonio neto	5.585	3.734
Pasivos no corrientes	2.267	1.086
Pasivos corrientes	4.750	3.123
	12.602	7.943

- Destacadas inversiones en Producto software y Adquisiciones.
- Financiadas con recursos propios.
- Activos corrientes representan el 70,1% de los activos totales.
- Continua alta liquidez. Efectivo por 2.905 miles de euros.
- Capacidad de financiar nuevas inversiones.

(Miles de euros)	2021	2020
Generados por las operaciones	2.262	1.392
Cambios en el capital circulante	7	464
Otros flujos de explotación (Impuestos)	-253	-191
FLUJOS ACTIVIDADES DE EXPLOTACIÓN	2.017	1.664
FLUJOS ACTIVIDADES DE INVERSIÓN	-1.402	-475
FLUJOS ACTIVIDADES DE FINANCIACIÓN	164	-229
AUMENTO DEL EFECTIVO	779	960

- Destacado aumento del efectivo, incluso tras fuertes inversiones.
- Crecimiento del 62,5% del Efectivo generado por las operaciones.
- Crecimiento en cifra de negocios sin aumentar el circulante.

(Miles de euros)	2021	2020
Pagos por inversiones (*)	-1.553	-493
Cobros por desinversiones	152	18
FLUJOS ACTIVIDADES DE INVERSIÓN	-1.402	-475
Instrumentos de patrimonio	448	-63
Instrumentos de pasivo financiero	76	179
Dividendos	-361	-346
FLUJOS ACTIVIDADES DE FINANCIACIÓN	164	-229

(*) netos de efectivos de sociedades adquiridas

- Fuertes inversiones.
- Financiadas con fondos generados por las operaciones.
- Escaso recurso al endeudamiento externo.
- Se mantiene política de retribución al capital propio.

The image features a central white logo for 'tier1' set against a dark orange background. The logo consists of the text 'tier1' in a lowercase, sans-serif font, with a white swoosh underline that starts under the 't' and ends under the '1'. Behind the logo is a stylized globe made of a grid of dots and lines. The background is filled with a complex network of thin white lines and several faint, semi-transparent line graphs with data points, suggesting a global financial or data network.

tier1

BME Growth

Informe de Auditoría de Cuentas Anuales Consolidadas
emitido por un Auditor Independiente

TIER 1 TECHNOLOGY, S.A. Y SOCIEDADES DEPENDIENTES
Cuentas Anuales Consolidadas e Informe de Gestión Consolidado
correspondientes al ejercicio anual terminado
el 31 de diciembre de 2021



INFORME DE AUDITORÍA DE CUENTAS ANUALES CONSOLIDADAS EMITIDO POR UN AUDITOR INDEPENDIENTE

A los accionistas de TIER 1 TECHNOLOGY, S.A.:

Informe sobre las cuentas anuales consolidadas

Opinión

Hemos auditado las cuentas anuales consolidadas de TIER 1 TECHNOLOGY, S.A. (la Sociedad dominante) y sus sociedades dependientes (el Grupo), que comprenden el balance a 31 de diciembre de 2021, la cuenta de pérdidas y ganancias, el estado de cambios en el patrimonio neto, el estado de flujos de efectivo y la memoria, todos ellos consolidados, correspondientes al ejercicio anual terminado en dicha fecha.

En nuestra opinión, las cuentas anuales consolidadas adjuntas expresan, en todos los aspectos significativos, la imagen fiel del patrimonio y de la situación financiera del Grupo a 31 de diciembre de 2021, así como de sus resultados y flujos de efectivo, todos ellos consolidados, correspondientes al ejercicio anual terminado en dicha fecha, de conformidad con el marco normativo de información financiera que resulta de aplicación (que se identifica en la nota 3 de la memoria consolidada) y, en particular, con los principios y criterios contables contenidos en el mismo.

Fundamento de la opinión

Hemos llevado a cabo nuestra auditoría de conformidad con la normativa reguladora de la actividad de auditoría de cuentas vigente en España. Nuestras responsabilidades de acuerdo con dichas normas se describen más adelante en la sección *Responsabilidades del auditor en relación con la auditoría de las cuentas anuales consolidadas* de nuestro informe.

Somos independientes del Grupo de conformidad con los requerimientos de ética, incluidos los de independencia, que son aplicables a nuestra auditoría de las cuentas anuales consolidadas en España según lo exigido por la normativa reguladora de la actividad de auditoría de cuentas. En este sentido, no hemos prestado servicios distintos a los de la auditoría de cuentas ni han concurrido situaciones o circunstancias que, de acuerdo con lo establecido en la citada normativa reguladora, hayan afectado a la necesaria independencia de modo que se haya visto comprometida.

Consideramos que la evidencia de auditoría que hemos obtenido proporciona una base suficiente y adecuada para nuestra opinión.

Cuestiones clave de la auditoría

Las cuestiones clave de la auditoría son aquellas cuestiones que, según nuestro juicio profesional, han sido de la mayor significatividad en nuestra auditoría de las cuentas anuales consolidadas del periodo actual. Estas cuestiones han sido tratadas en el contexto de nuestra auditoría de las cuentas anuales consolidadas en su conjunto, y en la formación de nuestra opinión sobre éstas, y no expresamos una opinión por separado sobre esas cuestiones.

Reconocimiento de ingresos por grado de avance

Descripción Tal y como se indica en la Nota 17.1 de la memoria consolidada adjunta, el importe neto de la cifra de negocios del Grupo corresponde, principalmente, a la prestación de servicios relativos a la aplicación de nuevas tecnologías orientadas a los sistemas de información, así como a la realización de todo tipo de gestión de orientación, asesoramiento, formación, estudios de proyectos de software, y comercialización de hardware y productos de la industria informática.

Los ingresos correspondientes a algunos de estos servicios, por importe de 4.957 miles de euros sobre un total "Importe neto de la cifra de negocios" de 17.083 miles de euros, se reconocen en función de su grado de avance, según el cual, los ingresos se reconocen sobre la base de los costes incurridos respecto al total de los costes previstos a incurrir, lo que requiere medir la proporción de los costes incurridos a la fecha de medición en relación al total de los costes totales presupuestados, reconociéndose ingresos y márgenes de forma proporcional al total de ingresos y márgenes esperados.

El reconocimiento de ingresos mediante el método del grado de avance exige la realización de estimaciones significativas por parte de la Dirección del Grupo en relación con, entre otros aspectos, los costes totales a incurrir necesarios para la ejecución del servicio, el número de horas imputadas sobre el total de horas presupuestadas o la estimación del margen considerando los ingresos previstos y los costes estimados a incurrir, así como, en su caso, el importe de las modificaciones o adicionales al trabajo originariamente previsto que finalmente serán aceptadas por el cliente.

Hemos considerado esta área como una cuestión clave de nuestra auditoría debido a la relevancia de los importes involucrados, así como a la complejidad asociada a dichas estimaciones, que conllevan la aplicación de juicios significativos por parte de la Dirección del Grupo para la determinación de las asunciones consideradas, de manera que cambios en las mencionadas asunciones podrían dar lugar a diferencias materiales en los ingresos registrados.

La información relativa a las normas de valoración aplicables y los desgloses correspondientes a los ingresos mencionados se encuentra recogida en las Notas 4.15 y 17.1 de la memoria consolidada adjunta.

**Nuestra
respuesta**

En relación con esta área, nuestros procedimientos de auditoría han incluido, entre otros, los siguientes:

- ▶ Entendimiento del proceso establecido por la Dirección del Grupo para el reconocimiento de ingresos y evaluación del diseño e implementación de los controles relevantes establecidos en el mencionado proceso para los principales componentes del Grupo que reconocen sus ingresos en función del grado de avance.
- ▶ Selección de una muestra de proyectos de los principales componentes del Grupo que reconocen sus ingresos en función del grado de avance, teniendo en consideración criterios tanto cuantitativos como cualitativos, para los cuales se han obtenido los contratos correspondientes para su lectura y entendimiento de las cláusulas más relevantes y sus implicaciones, así como, entre otros, los presupuestos e informes de seguimiento de la ejecución de los proyectos.

- ▶ Evaluación, para la muestra seleccionada, de la razonabilidad de las asunciones consideradas por la Dirección del Grupo que afectan al reconocimiento de ingresos, analizando los motivos de las desviaciones entre los costes inicialmente planificados y los costes reales y su impacto en la estimación del margen los proyectos.
- ▶ Análisis de la evolución de los márgenes con respecto a las variaciones tanto en precio de venta como en los costes totales presupuestados.
- ▶ Evaluación de la razonabilidad de la estimación relativa a los ingresos devengados no facturados (proyectos ejecutados pendientes de facturar reconocidos como ingreso al cierre del ejercicio), comprobando la situación de las negociaciones con los clientes de los principales contratos, revisando la razonabilidad de la documentación que sustenta la probabilidad de su recuperación y analizando su antigüedad.
- ▶ Revisión de los desgloses incluidos en la memoria consolidada y evaluación de su conformidad con el marco normativo de información financiera aplicable.

Registro y valoración de las combinaciones de negocios realizadas en el ejercicio

Descripción Tal y como se indica en las Notas 2.1 y 2.2 de la memoria consolidada adjunta, durante el ejercicio terminado el 31 de diciembre de 2021 el Grupo adquirió el 61,52% del capital social de la sociedad española Compudata, S.A. y el 51% del capital social de la sociedad portuguesa Processos Criativos – Sistemas de Informacao, Lda. (CPI Retail) por importes de 1.086 miles de euros y 204 miles de euros, respectivamente.

La Dirección del Grupo ha registrado la combinación de negocios por el método de adquisición, que supone contabilizar en la fecha de adquisición los activos identificables adquiridos y los pasivos asumidos por su valor razonable, habiendo reconocido fondos de comercio por importes de 297 miles de euros y 107 miles de euros, respectivamente, diferencia entre el coste de adquisición y el valor razonable de los activos netos adquiridos.

La determinación de los valores razonables de los activos identificables adquiridos y los pasivos asumidos en estas combinaciones de negocios requiere la realización de estimaciones complejas por parte de la Dirección del Grupo, lo que conlleva la aplicación de juicios en el establecimiento de las asunciones consideradas en relación con dichas estimaciones, que incluyen, entre otros, la asignación del precio pagado en la combinación de negocios.

Hemos considerado esta área como una cuestión clave de nuestra auditoría debido a la complejidad inherente al proceso de estimación, al impacto significativo que cambios en las asunciones realizadas podría tener en las cuentas anuales consolidadas adjuntas, así como a la relevancia de los importes involucrados.

La información relativa a las normas de valoración aplicables a las combinaciones de negocios y a los activos y pasivos adquiridos como consecuencia de esta, así como los desgloses correspondientes, se encuentran recogidos en las notas 2.1, 2.2, 2.3 y 3.5 de la memoria consolidada adjunta.

Nuestra
respuesta

En relación con esta área, nuestros procedimientos de auditoría han incluido, entre otros, los siguientes:

- ▶ Entendimiento del proceso seguido por la Dirección del Grupo para el registro y valoración de las combinaciones de negocios.
- ▶ Revisión de los contratos de compraventa para obtener una comprensión de las transacciones y sus cláusulas clave, así como de la documentación acreditativa de los importes pagados.
- ▶ Revisión de la metodología utilizada por la Dirección del Grupo para determinar el valor razonable de los activos identificables adquiridos y los pasivos asumidos en las combinaciones de negocios, verificando su consistencia con el marco normativo de información financiera aplicable, cubriendo, en particular, su coherencia matemática y la evaluación de la razonabilidad de las asunciones financieras consideradas.
- ▶ Realización, con la involucración de nuestros especialistas en valoraciones, de un cálculo de contraste de la valoración de las aplicaciones informáticas efectuada por la Dirección del Grupo.
- ▶ Revisión de la información financiera de las sociedades adquiridas que soporta las principales magnitudes incorporadas al balance consolidado.
- ▶ Revisión de los impactos contables derivados de las combinaciones de negocios y verificación de su adecuado registro en las cuentas anuales consolidadas.
- ▶ Revisión de los desgloses incluidos en la memoria consolidada y evaluación de su conformidad con el marco normativo de información financiera aplicable.

Otra información: Informe de gestión consolidado

La otra información comprende exclusivamente el informe de gestión consolidado del ejercicio 2021, cuya formulación es responsabilidad de los administradores de la Sociedad dominante y no forma parte integrante de las cuentas anuales consolidadas.

Nuestra opinión de auditoría sobre las cuentas anuales consolidadas no cubre el informe de gestión consolidado. Nuestra responsabilidad sobre el informe de gestión consolidado, de conformidad con lo exigido por la normativa reguladora de la actividad de auditoría de cuentas, consiste en evaluar e informar sobre la concordancia del informe de gestión consolidado con las cuentas anuales consolidadas, a partir del conocimiento del Grupo obtenido en la realización de la auditoría de las citadas cuentas, así como en evaluar e informar de si el contenido y presentación del informe de gestión consolidado son conformes a la normativa que resulta de aplicación. Si, basándonos en el trabajo que hemos realizado, concluimos que existen incorrecciones materiales, estamos obligados a informar de ello.

Sobre la base del trabajo realizado, según lo descrito en el párrafo anterior, la información que contiene el informe de gestión consolidado concuerda con la de las cuentas anuales consolidadas del ejercicio 2021 y su contenido y presentación son conformes a la normativa que resulta de aplicación.

Responsabilidad de los administradores de la Sociedad dominante y de la comisión de auditoría en relación con las cuentas anuales consolidadas

Los administradores de la Sociedad dominante son responsables de formular las cuentas anuales consolidadas adjuntas, de forma que expresen la imagen fiel del patrimonio, de la situación financiera y de los resultados consolidados del Grupo, de conformidad con el marco normativo de información financiera aplicable al Grupo en España, que se identifica en la nota 3 de la memoria consolidada adjunta, y del control interno que consideren necesario para permitir la preparación de cuentas anuales consolidadas libres de incorrección material, debida a fraude o error.

En la preparación de las cuentas anuales consolidadas, los administradores de la Sociedad dominante son responsables de la valoración de la capacidad del Grupo para continuar como empresa en funcionamiento, revelando, según corresponda, las cuestiones relacionadas con la empresa en funcionamiento y utilizando el principio contable de empresa en funcionamiento excepto si los administradores tienen intención de liquidar el Grupo o de cesar sus operaciones, o bien no exista otra alternativa realista.

La comisión de auditoría de la Sociedad dominante es responsable de la supervisión del proceso de elaboración y presentación de las cuentas anuales consolidadas.

Responsabilidades del auditor en relación con la auditoría de las cuentas anuales consolidadas

Nuestros objetivos son obtener una seguridad razonable de que las cuentas anuales consolidadas en su conjunto están libres de incorrección material, debida a fraude o error, y emitir un informe de auditoría que contiene nuestra opinión.

Seguridad razonable es un alto grado de seguridad pero no garantiza que una auditoría realizada de conformidad con la normativa reguladora de la actividad de auditoría de cuentas vigente en España siempre detecte una incorrección material cuando existe. Las incorrecciones pueden deberse a fraude o error y se consideran materiales si, individualmente o de forma agregada, puede preverse razonablemente que influyan en las decisiones económicas que los usuarios toman basándose en las cuentas anuales consolidadas.

Como parte de una auditoría de conformidad con la normativa reguladora de la actividad de auditoría de cuentas vigente en España, aplicamos nuestro juicio profesional y mantenemos una actitud de escepticismo profesional durante toda la auditoría. También:

- ▶ Identificamos y valoramos los riesgos de incorrección material en las cuentas anuales consolidadas, debida a fraude o error, diseñamos y aplicamos procedimientos de auditoría para responder a dichos riesgos y obtenemos evidencia de auditoría suficiente y adecuada para proporcionar una base para nuestra opinión. El riesgo de no detectar una incorrección material debida a fraude es más elevado que en el caso de una incorrección material debida a error, ya que el fraude puede implicar colusión, falsificación, omisiones deliberadas, manifestaciones intencionadamente erróneas, o la elusión del control interno.
- ▶ Obtenemos conocimiento del control interno relevante para la auditoría con el fin de diseñar procedimientos de auditoría que sean adecuados en función de las circunstancias, y no con la finalidad de expresar una opinión sobre la eficacia del control interno del Grupo.
- ▶ Evaluamos si las políticas contables aplicadas son adecuadas y la razonabilidad de las estimaciones contables y la correspondiente información revelada por los administradores de la Sociedad dominante.

- ▶ Concluimos sobre si es adecuada la utilización, por los administradores de la Sociedad dominante, del principio contable de empresa en funcionamiento y, basándonos en la evidencia de auditoría obtenida, concluimos sobre si existe o no una incertidumbre material relacionada con hechos o con condiciones que pueden generar dudas significativas sobre la capacidad del Grupo para continuar como empresa en funcionamiento. Si concluimos que existe una incertidumbre material, se requiere que llamemos la atención en nuestro informe de auditoría sobre la correspondiente información revelada en las cuentas anuales consolidadas o, si dichas revelaciones no son adecuadas, que expresemos una opinión modificada. Nuestras conclusiones se basan en la evidencia de auditoría obtenida hasta la fecha de nuestro informe de auditoría. Sin embargo, los hechos o condiciones futuros pueden ser la causa de que el Grupo deje de ser una empresa en funcionamiento.
- ▶ Evaluamos la presentación global, la estructura y el contenido de las cuentas anuales consolidadas, incluida la información revelada, y si las cuentas anuales consolidadas representan las transacciones y hechos subyacentes de un modo que logran expresar la imagen fiel.
- ▶ Obtenemos evidencia suficiente y adecuada en relación con la información financiera de las entidades o actividades empresariales dentro del grupo para expresar una opinión sobre las cuentas anuales consolidadas. Somos responsables de la dirección, supervisión y realización de la auditoría del grupo. Somos los únicos responsables de nuestra opinión de auditoría.

Nos comunicamos con la comisión de auditoría de la Sociedad dominante en relación con, entre otras cuestiones, el alcance y el momento de realización de la auditoría planificados y los hallazgos significativos de la auditoría, así como cualquier deficiencia significativa del control interno que identificamos en el transcurso de la auditoría.

También proporcionamos a la comisión de auditoría de la Sociedad dominante una declaración de que hemos cumplido los requerimientos de ética aplicables, incluidos los de independencia, y nos hemos comunicado con la misma para informar de aquellas cuestiones que razonablemente puedan suponer una amenaza para nuestra independencia y, en su caso, de las correspondientes salvaguardas.

Entre las cuestiones que han sido objeto de comunicación a la comisión de auditoría de la Sociedad dominante, determinamos las que han sido de la mayor significatividad en la auditoría de las cuentas anuales consolidadas del periodo actual y que son, en consecuencia, las cuestiones clave de la auditoría.

Describimos esas cuestiones en nuestro informe de auditoría salvo que las disposiciones legales o reglamentarias prohíban revelar públicamente la cuestión.

Informe sobre otros requerimientos legales y reglamentarios

Informe adicional para la comisión de auditoría de la Sociedad dominante

La opinión expresada en este informe es coherente con lo manifestado en nuestro informe adicional para la comisión de auditoría de la Sociedad dominante de fecha 28 de abril de 2022.


Periodo de contratación

La Junta General Ordinaria y Extraordinaria de Accionistas celebrada el 13 de abril de 2021 nos nombró como auditores del Grupo por un período de 1 año, contados a partir del ejercicio finalizado el 31 de diciembre de 2020.

Con anterioridad, fuimos designados por acuerdo de la Dirección para el periodo de 1 año y hemos venido realizando el trabajo de auditoría de cuentas de forma ininterrumpida desde el ejercicio finalizado el 31 de diciembre de 2016.



ERNST & YOUNG, S.L.
(Inscrita en el Registro Oficial de Auditores
de Cuentas con el Nº S0530)



A handwritten signature in blue ink, consisting of several overlapping loops and lines.

Luis Rosales López de Carrizosa
(Inscrito en el Registro Oficial de Auditores
de Cuentas con el Nº 21869)

28 de abril de 2022

TIER 1 Technology, S.A. y Sociedades Dependientes
Cuentas Anuales Consolidadas correspondientes al ejercicio anual
terminado el 31 de diciembre de 2021

ÍNDICE

- Cuentas anuales consolidadas correspondientes al ejercicio anual terminado el 31 de diciembre de 2021
 - Balance consolidado al 31 de diciembre de 2021
 - Cuenta de pérdidas y ganancias consolidada correspondiente al ejercicio anual terminado el 31 de diciembre de 2021
 - Estado de cambios en el patrimonio neto consolidado correspondiente al ejercicio anual terminado el 31 de diciembre de 2021
 - Estado de flujos de efectivo consolidado correspondiente al ejercicio anual terminado el 31 de diciembre de 2021
 - Memoria consolidada correspondiente al ejercicio anual terminado el 31 de diciembre de 2021
- Informe de gestión consolidado correspondiente al ejercicio anual terminado el 31 de diciembre de 2021
- Formulación de las cuentas anuales consolidadas y el informe de gestión consolidado

TIER 1 Technology, S.A. y Sociedades Dependientes
Balance consolidado al 31 de diciembre de 2021
(Expresado en euros)

ACTIVO	Notas	31.12.2021	31.12.2020
ACTIVO NO CORRIENTE		3.773.158,53	1.082.726,04
Inmovilizado intangible	5	2.776.693,75	756.327,28
Patentes, licencias, marcas y similares		1.366,68	1.547,02
Fondo de comercio		521.379,52	18.636,65
Aplicaciones informáticas		2.253.947,55	736.143,61
Inmovilizado material	6	885.217,88	189.319,03
Terrenos y construcciones		803.521,63	119.572,81
Instalaciones técnicas y otro inmovilizado material		81.696,25	69.746,22
Inversiones en empresas del grupo y asociadas a largo plazo		7.249,24	29.121,90
Participaciones en empresas del grupo fuera del perímetro	7	5.100,00	26.162,49
Créditos a sociedades empresas del grupo	8.1	2.149,24	2.959,41
Inversiones financieras a largo plazo	8	87.896,46	62.234,86
Instrumentos de patrimonio		1.715,41	1.475,00
Créditos a terceros	8.1	13.201,19	15.087,08
Otros activos financieros	8.1	72.979,86	45.672,78
Activos por impuesto diferido	16	16.101,20	45.722,97
ACTIVO CORRIENTE		8.829.154,95	6.859.899,16
Existencias	9	17.114,42	-
Deudores comerciales y otras cuentas a cobrar		5.815.377,02	4.639.517,75
Clientes por ventas y prestaciones de servicios	8.1	5.575.667,79	4.394.785,40
Clientes, empresas del grupo y asociadas	8.1	77.099,88	142.235,21
Deudores varios	8.1	11.503,84	-
Personal	8.1	5.662,81	4.688,81
Activo por impuesto corriente	16	35.838,10	671,96
Otros créditos con las Administraciones Públicas	16	109.604,60	97.136,37
Inversiones en empresas del grupo y asociadas a corto plazo	8	1.367,94	1.618,93
Otros activos financieros	8.1	1.367,94	1.618,93
Inversiones financieras a corto plazo	8	7.556,10	41.604,09
Créditos a empresas		1.885,89	1.885,89
Otros activos financieros		5.670,21	39.718,20
Periodificaciones a corto plazo		82.312,43	50.314,51
Efectivo y otros activos líquidos equivalentes	10	2.905.427,04	2.126.843,88
Tesorería		2.489.520,12	1.932.533,66
Otros activos líquidos equivalentes		415.906,92	194.310,22
TOTAL ACTIVO		12.602.313,48	7.942.625,20

TIER 1 Technology, S.A. y Sociedades Dependientes
Balance consolidado al 31 de diciembre de 2021
(Expresado en euros)

PATRIMONIO NETO Y PASIVO	Notas	31.12.2021	31.12.2020
PATRIMONIO NETO		5.585.351,99	3.733.575,90
FONDOS PROPIOS		4.579.431,64	3.503.862,78
Capital	11.1	100.000,00	100.000,00
Capital escriturado		100.000,00	100.000,00
Prima de emisión		90.082,00	90.082,00
Reservas y resultados de ejercicios anteriores	11.2	3.388.275,04	2.954.345,94
Legal y estatutarias		20.000,00	20.000,00
Reserva de capitalización		158.328,24	144.851,37
Reserva de nivelación		383.977,13	396.303,02
Otras reservas		2.825.969,67	2.393.191,55
Reservas en sociedades consolidadas	11.3	39.496,72	(113.410,86)
Acciones de la Sociedad dominante	11.4	(243.365,28)	(375.972,83)
Resultado del ejercicio atribuido a la sociedad dominante	11.5	1.204.943,16	848.818,53
Resultado consolidado		1.292.913,62	908.584,35
Resultado atribuido a socios externos		(87.970,46)	(59.765,82)
SUBVENCIONES, DONACIONES Y LEGADOS RECIBIDOS	13	15.147,05	18.708,59
SOCIOS EXTERNOS	12	990.773,30	211.004,53
PASIVO NO CORRIENTE		2.266.778,04	1.086.203,59
Provisiones a largo plazo	14	58.400,00	-
Deudas a largo plazo	15	1.703.227,56	939.204,21
Deudas con entidades de crédito		342.927,05	204.691,64
Acreedores por arrendamiento financiero		317.536,64	-
Otros pasivos financieros		1.042.763,87	734.512,57
Pasivos por impuesto diferido	16	505.150,48	146.999,38
PASIVO CORRIENTE		4.750.183,45	3.122.845,71
Provisiones a corto plazo	14	49.600,00	26.800,00
Deudas a corto plazo	15	366.002,45	146.747,53
Deudas con entidades de crédito		63.553,32	37.308,36
Acreedores por arrendamiento financiero		66.698,71	-
Otros pasivos financieros		235.750,42	109.439,17
Acreedores comerciales y otras cuentas a pagar		3.859.499,15	2.438.998,22
Proveedores	15.3	1.605.217,80	968.910,97
Acreedores varios	15.3	352.088,36	268.998,83
Personal (remuneraciones pendientes de pago)	15.3	287.052,15	108.977,04
Pasivos por impuesto corriente	16	30.537,62	38.104,12
Otras deudas con las Administraciones Públicas	16	748.101,13	529.541,57
Anticipo de clientes	15.3	836.502,09	524.465,69
Periodificaciones a corto plazo		475.081,85	510.299,96
TOTAL PATRIMONIO NETO Y PASIVO		12.602.313,48	7.942.625,20

TIER 1 Technology, S.A. y Sociedades Dependientes
Cuenta de pérdidas y ganancias consolidada correspondiente al ejercicio anual terminado el
31 de diciembre de 2021
(Expresada en euros)

	Notas	31.12.2021	31.12.2020
OPERACIONES CONTINUADAS			
Importe neto de la cifra de negocios	17.1 y 22	17.083.143,70	12.866.892,98
Ventas		5.114.495,70	4.762.042,44
Prestaciones de servicios		11.968.648,00	8.104.850,54
Trabajos realizados por el Grupo para su activo		443.133,82	285.954,73
Aprovisionamientos	17.2	(5.841.900,02)	(5.342.425,46)
Consumo de mercaderías		(2.826.493,24)	(4.011.272,86)
Consumo de materias primas y otras materias consumibles		(1.429.925,36)	(308.823,21)
Trabajos realizados por otras empresas		(1.585.481,42)	(1.022.329,39)
Otros ingresos de explotación		104.975,61	123.140,16
Ingresos accesorios y otros de gestión corriente		15.835,34	33,38
Subvenciones de explotación incorporadas al resultado del ejercicio		89.140,27	123.106,78
Gastos de personal	17.3	(7.804.241,44)	(5.172.090,70)
Sueldos, salarios y asimilados		(6.070.266,23)	(4.009.380,23)
Cargas sociales		(1.733.975,21)	(1.162.710,47)
Otros gastos de explotación		(1.793.471,44)	(1.374.938,79)
Servicios exteriores	17.4	(1.762.599,17)	(1.343.314,81)
Tributos		(9.142,89)	(6.697,12)
Pérdidas, deterioro y variación de provisiones por operaciones comerciales	8.1	(18.969,72)	(22.985,63)
Otros gastos de gestión corriente		(2.759,66)	(1.941,23)
Amortización del inmovilizado	5 y 6	(726.340,74)	(317.246,63)
Imputación de subvenciones de inmovilizado no financiero y otras	13	62.806,42	78.505,24
Otros resultados	17.5	(6.915,16)	(17.855,44)
RESULTADO DE EXPLOTACIÓN		1.521.190,75	1.129.936,09
Ingresos financieros	17.7	312,37	21,89
Gastos financieros	17.7	(37.433,93)	(25.985,70)
Por deudas con terceros		(16.788,24)	(4.619,75)
Por actualización de intereses (subvenciones implícitas)	15.2	(20.645,69)	(21.365,95)
Diferencias de cambio		(1.852,21)	(4.598,40)
Deterioro y resultado por enajenaciones de instrumentos financieros		(6.803,86)	2.429,66
RESULTADO FINANCIERO		(45.777,63)	(28.132,55)
Participación en beneficios en sociedades puestas en equivalencia		-	14.275,59
RESULTADO ANTES DE IMPUESTOS		1.475.413,12	1.116.079,13
Impuesto sobre beneficios	16.1	(182.499,50)	(207.494,78)
RESULTADO CONSOLIDADO DEL EJERCICIO		1.292.913,62	908.584,35
RESULTADO ATRIBUIDO A SOCIOS EXTERNOS		87.970,46	59.765,82
RESULTADO ATRIBUIDO A LA SOCIEDAD DOMINANTE	11.5	1.204.943,16	848.818,53

TIER 1 Technology, S.A. y Sociedades Dependientes
Estado de cambios en el patrimonio consolidado correspondiente al ejercicio anual terminado
el 31 de diciembre de 2021
(Expresado en euros)

A) Estado de ingresos y gastos reconocidos consolidado correspondiente al ejercicio
anual terminado el 31 de diciembre de 2021

	Notas	31.12.2021	31.12.2020
Resultado consolidado del ejercicio		1.292.913,62	908.584,35
Ingresos y gastos imputados directamente en el patrimonio neto			
Subvenciones, donaciones y legados recibidos	13	58.057,71	83.825,98
Efecto impositivo	13	(14.514,44)	(20.956,50)
Total ingresos y gastos imputados directamente en el patrimonio neto consolidado		43.543,27	62.869,48
Transferencias a la cuenta de pérdidas y ganancias consolidadas			
Subvenciones, donaciones y legados recibidos	13	(62.806,42)	(78.505,24)
Efecto impositivo	13	15.701,61	19.626,33
Total transferencias a la cuenta de pérdidas y ganancias consolidada		(47.104,81)	(58.878,91)
TOTAL INGRESOS Y GASTOS CONSOLIDADOS RECONOCIDOS		1.289.352,08	912.574,92
TOTAL INGRESOS Y GASTOS ATRIBUIDO A SOCIOS EXTERNOS		87.970,46	59.765,82
TOTAL INGRESOS Y GASTOS ATRIBUIDO A LA SOCIEDAD DOMINANTE		1.201.381,62	852.809,10

TIER 1 Technology, S.A. y Sociedades Dependientes
Estado de cambios en el patrimonio neto consolidado correspondiente al ejercicio anual terminado el 31 de diciembre de 2021

(Expresado en euros)

B) Estado total de cambios en el patrimonio neto consolidado correspondiente al ejercicio anual terminado el 31 de diciembre de 2021

	Capital escriturado (Nota 11.1)	Prima de emisión	Reservas	Acciones de la Sociedad dominante (Nota 11.4)	Resultado del ejercicio atribuido a la sociedad (Nota 11.5)	Socios externos (Nota 12)	Subvenciones, donaciones y legados recibidos (Nota 13)	TOTAL
SALDO, INICIO DEL EJERCICIO 2020	100.000,00	90.082,00	2.595.641,02	(269.584,27)	641.452,21	280.866,62	14.718,02	3.453.175,60
Total ingresos y gastos consolidados reconocidos	-	-	-	-	848.818,53	59.765,82	3.990,57	912.574,92
Operaciones con socios o propietarios	-	-	(299.967,01)	-	-	(46.089,39)	-	(346.056,40)
Distribución de dividendos (Nota 11.2)	-	-	(300.000,00)	-	-	-	-	(300.000,00)
Distribución dividendos sociedades dependientes	-	-	-	-	-	(46.089,39)	-	(46.089,39)
Otros movimientos	-	-	32,99	-	-	-	-	32,99
Otras variaciones del patrimonio neto	-	-	545.261,07	(106.388,56)	(641.452,21)	(83.538,52)	-	(286.118,22)
Aplicación resultado ejercicio anterior	-	-	641.452,21	-	(641.452,21)	-	-	-
Acciones propias	-	-	-	(106.388,56)	-	-	-	(106.388,56)
Participación en sociedades consolidadas	-	-	(14.275,59)	-	-	(83.538,52)	-	(97.814,11)
Beneficio por venta de participaciones	-	-	(1.494,35)	-	-	-	-	(1.494,35)
Otros movimientos	-	-	(80.421,20)	-	-	-	-	(80.421,20)
SALDO, FINAL DEL EJERCICIO 2020	100.000,00	90.082,00	2.840.935,08	(375.972,83)	848.818,53	211.004,53	18.708,59	3.733.575,90
Total ingresos y gastos consolidados reconocidos	-	-	-	-	1.204.943,16	87.970,46	(3.561,54)	1.289.352,08
Operaciones con socios o propietarios	-	-	(350.000,00)	-	-	(10.508,38)	-	(360.508,38)
Distribución de dividendos (Nota 11.2)	-	-	(350.000,00)	-	-	-	-	(350.000,00)
Distribución dividendos sociedades dependientes	-	-	-	-	-	(10.508,38)	-	(10.508,38)
Otros movimientos	-	-	-	-	-	-	-	-
Otras variaciones del patrimonio neto	-	-	936.836,68	132.607,55	(848.818,53)	702.306,69	-	922.932,39
Aplicación resultado ejercicio anterior	-	-	848.818,53	-	(848.818,53)	-	-	-
Acciones propias	-	-	-	132.607,55	-	-	-	132.607,55
Participación en sociedades consolidadas	-	-	-	-	-	702.306,69	-	702.306,69
Beneficio por venta de participaciones	-	-	88.370,46	-	-	-	-	88.370,46
Otros movimientos	-	-	(352,31)	-	-	-	-	(352,31)
SALDO, FINAL AL 31 DE DICIEMBRE DE 2021	100.000,00	90.082,00	3.427.771,76	(243.365,28)	1.204.943,16	990.773,30	15.147,05	5.585.351,99

TIER 1 Technology, S.A. y Sociedades Dependientes
Estado de flujos de efectivo consolidado correspondiente al ejercicio anual terminado el 31 de diciembre de 2021
(Expresado en euros)

	Notas	31.12.2021	31.12.2020
FLUJOS DE EFECTIVO DE LAS ACTIVIDADES DE EXPLOTACIÓN			
Resultado del ejercicio antes de impuestos		1.475.413,12	1.116.079,13
Ajustes del resultado		786.481,67	275.583,98
Amortización del inmovilizado	5 y 6	726.340,74	317.246,63
Correcciones valorativas por deterioro		18.969,72	(2.429,66)
Variación de provisiones		65.003,86	22.985,63
Imputación de subvenciones	13	(62.806,42)	(78.505,24)
Ingresos financieros		(312,37)	(21,89)
Gastos financieros		37.433,93	25.985,70
Diferencias de cambio		1.852,21	4.598,40
Participación en sociedades puestas en equivalencia		-	(14.276)
Cambios en el capital corriente		7.248,33	464.223,11
Existencias		50.051,06	-
Deudores y otras cuentas a cobrar		(839.206,00)	(547.766,12)
Otros activos corrientes		(21.705,87)	203.202,75
Acreedores y otras cuentas a pagar		837.621,23	1.039.956,83
Otros pasivos corrientes		(13.227,38)	(231.170,35)
Otros activos y pasivos no corrientes		(6.284,71)	
Otros flujos de efectivo de las actividades de explotación		(252.522,28)	(191.469,81)
Pagos de intereses		(37.433,93)	(4.619,75)
Cobros de intereses		312,37	21,89
Cobros (pagos) por impuesto sobre beneficios		(215.400,72)	(186.871,95)
Flujos de efectivo de las actividades de explotación		2.016.620,84	1.664.416,41
FLUJOS DE EFECTIVO DE LAS ACTIVIDADES DE INVERSIÓN			
Pagos por inversiones		(1.553.399,57)	(493.087,73)
Sociedades del grupo, neto de efectivo en sociedades consolidadas		(1.011.761,36)	(87.265,96)
Inmovilizado intangible	5	(477.469,55)	(330.667,23)
Inmovilizado material	6	(20.882,07)	(30.932,75)
Otros activos financieros		(43.286,59)	(44.221,79)
Cobros por desinversiones		151.707,75	18.205,66
Empresas del grupo y asociadas		20.168,80	7.776,40
Otros activos financieros		131.538,95	10.429,26
Flujos de efectivo de las actividades de inversión		(1.401.691,82)	(474.882,07)
FLUJOS DE EFECTIVO DE LAS ACTIVIDADES DE FINANCIACIÓN			
Cobros y pagos por instrumentos de patrimonio		448.255,99	(62.872,30)
Emisión de instrumentos de patrimonio		160.000,00	-
Adquisición de instrumentos de patrimonio propio		(262.911,43)	(311.789,78)
Enajenación de instrumentos de patrimonio propio		483.889,44	203.906,87
Subvenciones, donaciones y legados recibidos		67.277,98	45.010,61
Cobros y pagos por instrumentos de pasivo financiero		75.906,53	179.471,42
Emisión		298.066,70	325.591,14
Deudas con entidades de crédito		200.000,00	242.000,00
Otras deudas		98.066,70	83.591,14
Devolución y amortización de		(222.160,17)	(146.119,72)
Deudas con entidades de crédito		(98.884,12)	-
Otras deudas		(123.276,05)	(146.119,72)
Pagos por dividendos y remuneraciones de otros instrumentos de patrimonio		(360.508,38)	(346.089,39)
Dividendos	11.2	(350.000,00)	(300.000,00)
Remuneración de otros instrumentos de patrimonio (socios externos)	12	(10.508,38)	(46.089,39)
Flujos de efectivo de las actividades de financiación		163.654,14	(229.490,27)
AUMENTO / DISMINUCIÓN NETA DEL EFECTIVO O EQUIVALENTES		778.583,16	960.044,07
Efectivo o equivalentes al comienzo del ejercicio	10	2.126.843,88	1.166.799,81
Efectivo o equivalentes al final del ejercicio	10	2.905.427,04	2.126.843,88

TIER 1 Technology, S.A. y Sociedades Dependientes
Memoria consolidada correspondiente al ejercicio anual terminado el 31 de diciembre de 2021

1. SOCIEDAD DOMINANTE Y SOCIEDADES DEL GRUPO

1.1 Sociedad Dominante

TIER 1 Technology, S.A. (en adelante, la Sociedad dominante) se constituyó por tiempo indefinido mediante escritura pública de 15 de marzo de 2002, estando inscrita en el Registro Mercantil de Sevilla al tomo 3.464, folio 121, sección 8, hoja SE-48.235.

Con fecha 1 de diciembre de 2017 la Junta General Extraordinaria de Socios aprobó la transformación de la Sociedad en Sociedad Anónima, con mantenimiento de su personalidad jurídica.

El 22 de junio de 2018, fueron admitidas a negociación en el Mercado BME Growth la totalidad de las acciones representativas del capital social de la Sociedad dominante.

El objeto social de la Sociedad dominante, tal y como figura en sus estatutos sociales, es la explotación electrónica y aplicación de nuevas tecnologías orientadas a los sistemas de información.

Asimismo, la Sociedad dominante tiene por objeto la realización de todo tipo de gestión de orientación, asesoramiento, formación, dictámenes, informes, estudios de proyectos de software, la comercialización de hardware y todo tipo de productos de la industria informática.

Tales operaciones podrán ser realizadas por la Sociedad dominante ya sea directamente o indirectamente mediante la titularidad de acciones o participaciones en sociedades de objeto análogo o mediante cualesquiera otras formas admitidas en derecho.

La Sociedad dominante tiene su domicilio social en Camas (Sevilla), Edificio Vega del Rey 7, calle Boabdil 6.

La Sociedad dominante formuló con fecha 9 de marzo de 2021 las Cuentas Anuales Individuales correspondientes al ejercicio anual terminado el 31 de diciembre de 2020. Asimismo, las Cuentas Anuales Consolidadas de Tier1 Technology, S.A. y sociedades dependientes, fueron formuladas el 9 de marzo de 2021 y posteriormente aprobadas por parte de la Junta General de Accionistas el 13 de abril de 2021.

TIER 1 Technology, S.A. y Sociedades Dependientes
Memoria consolidada correspondiente al ejercicio anual terminado el 31 de diciembre de 2021

1.2 Sociedades del Grupo Consolidable

Las empresas pertenecientes al Grupo encabezado por la Sociedad dominante (en adelante el Grupo) incluidas en la consolidación y la información relacionada con las mismas, se presenta a continuación:

Datos al 31 de diciembre de 2021								
(Euros)	Fecha de incorporación	Derechos de voto			Participación efectiva			Coste neto de participación
		Directa	Indirecta (*)	Total	Directa	Indirecta (*)	Total	
Comerzzia Tecnologías Especificas para el Comercio, S.L.	01/01/2016	90,00%	-	90,00%	90,00%	-	90,00%	1.926.000,00
Tier 7 Innovation, S.L.U.	01/01/2016	100,00%	-	100,00%	100,00%	-	100,00%	325.350,00
ASG, Aplicaciones y Sistemas de Gestión, S.L.	01/06/2017	22,79%	58,10%	80,89%	22,79%	52,29%	75,08%	496.020,40
Dinamic Area Software, S.L.	01/01/2016	55,00%	-	55,00%	55,00%	-	55,00%	62.868,71
Computata, S.A.	01/02/2021	-	61,52%	61,52%	-	55,37%	55,37%	1.085.741,62
Processos Criativos - Sistemas de Informação, Lda,	30/06/2021	-	51,00%	45,90%	-	45,90%	45,90%	204.000,00

Datos al 31 de diciembre de 2020								
(Euros)	Fecha de incorporación	Derechos de voto			Participación efectiva			Coste neto de participación
		Directa	Indirecta (*)	Total	Directa	Indirecta (*)	Total	
Comerzzia Tecnologías Especificas para el Comercio, S.L.	01/01/2016	90,00%	-	90,00%	90,00%	-	90,00%	486.000,00
Tier 7 Innovation, S.L.U.	01/01/2016	100,00%	-	100,00%	100,00%	-	100,00%	325.350,00
ASG, Aplicaciones y Sistemas de Gestión, S.L.	01/06/2017	22,79%	58,10%	80,89%	22,79%	52,29%	75,08%	496.020,40
Dinamic Area Software, S.L.	01/01/2016	55,00%	-	55,00%	55,00%	-	55,00%	49.140,67

(*) Todas las participaciones indirectas se ostentan a través de la sociedad Comerzzia, Tecnologías Especificas para el Comercio, S.L.

La actividad principal de todas las sociedades del Grupo está relacionada con servicios y soluciones tecnológicas.

Las sociedades Comerzzia, Tecnologías Especificas para el Comercio, S.L. (en adelante Comerzzia) y Dinamic Area Software, S.L. tienen su domicilio social en Sevilla, Tier 7 Innovation, S.L. está domiciliada en Santa Cruz de Tenerife, ASG Aplicaciones y Sistemas de Gestión, S.L. (en adelante ASG) en Las Rozas de Madrid (Madrid), Computata S.A. en Bilbao y Processos Criativos - Sistemas de Informação, Lda, (en adelante CPI Retail) en Lisboa.

Las sociedades dependientes han sido consolidadas por el método de integración global. En Septiembre del 2020 la sociedad dominante pasó a tener el control de Dinamic Area Software S.L. por lo que cambió de método de consolidación pasando del método de puesta en equivalencia a integración global.

Todas las sociedades del Grupo tienen el mismo ejercicio económico.

Con fecha 5 de Febrero de 2021, la Sociedad dominante ha suscrito y desembolsado la parte correspondiente de la ampliación de capital de Comerzzia. Dicha ampliación ha sido de 1.600.000 euros. El importe desembolsado por la Sociedad dominante ha sido de 1.440.000 euros, manteniendo así su participación del 90%.

Con fecha 12 de febrero de 2021, la sociedad dependiente Comerzzia ha adquirido el 61,52% del capital social de Computata, S.A., compañía, con sede en Bilbao, que construye e implanta software especializado para los sectores Retail y Distribución, por un importe de 1.085.741,62 euros y ha concedido opciones de venta a los restantes socios, ejercitables a partes iguales a uno, dos y tres años, por otro 18,85% (Véase Nota 2.1).

Asimismo, con fecha 17 de junio de 2021, Comerzzia ha adquirido por 204.000 euros el 51% del capital social de Processos Criativos - Sistemas de Informação, Lda (CPI Retail), sociedad portuguesa con sede en Lisboa especializada en el desarrollo de software para el sector retail % (Véase Nota 2.2).

TIER 1 Technology, S.A. y Sociedades Dependientes
Memoria consolidada correspondiente al ejercicio anual terminado el 31 de diciembre de 2021

En el ejercicio 2020, la Sociedad dominante efectuó dos compras de participaciones de Dinamic Area Software, S.L. representativas del 10,56% de su capital social, por un importe total de 14.808,60 euros. Tras estas compras, la Sociedad dominante alcanzó una participación del 55,00% en el capital social de Dinamic Area Software, S.L.

En el mes de diciembre de 2020, la Sociedad dominante adquirió por 196.022,00 euros participaciones de ASG Aplicaciones y Sistemas de Gestión, S.L. (en adelante ASG) representativas del 20,00% de su capital social mediante la entrega de una combinación de 10.890 títulos de la propia Tier 1 Technology, S.A. y de efectivo.

Con posterioridad, también en diciembre de 2020, ASG realizó una reducción de su capital social mediante la amortización de participaciones propias que mantenía en autocartera. Tras lo cual, la participación directa de la Sociedad dominante en ASG es del 22,79% y la participación de Comerzzia del 58,1%.

1.3 Sociedades del Grupo no incluidas en la Consolidación

Las empresas del Grupo excluidas del perímetro de consolidación y la información relacionada con las mismas es la siguiente:

Datos al 31 de diciembre de 2021						
(Euros)	Porcentaje de participación		Valor neto de la participación	Capital social	Reservas y otras cuentas	Beneficios / (Pérdidas)
	Directa	Indirecta				
Comerzzia USA, LLC.	-	90,00%	-	-	(23.952,70)	(810,17)
Retailware Technologies. S.L.	51%	-	5.100,00	10.000,00	-	4.423,35

Datos al 31 de diciembre de 2020						
(Euros)	Porcentaje de participación		Valor neto de la participación	Capital social	Reservas y otras cuentas	Beneficios / (Pérdidas)
	Directa	Indirecta				
Retailware Servicios, S.A.	-	90,00%	26.162,49	71.352,00	(41.728,30)	(3.461,21)
Comerzzia USA, LLC.	-	90,00%	-	-	(22.803,45)	(1.149,25)

Datos obtenidos de la última información disponible no auditada

Las participaciones indirectas se ostentan a través de Comerzzia. En los porcentajes que se muestran en los anteriores cuadros se ha aplicado el porcentaje de participación de la Sociedad dominante en dicha sociedad.

La sociedad Retailware Technologies, S.L. se ha constituido el 20 de abril de 2021 y su actividad principal consiste en Servicios y soluciones relacionadas con Tecnologías de la Información y las Comunicaciones (TIC).

Retailware Servicios, S.A. tiene su domicilio social en Quito (Ecuador), la sociedad Comerzzia USA, LLC está domiciliada en Miami y Retailware Technologies, S.L. en Las Rozas (Madrid).

La sociedad Retailware Servicios, S.A. se ha liquidado en Agosto de 2021.

Estas sociedades se han excluido del perímetro de consolidación al no ser relevante su inclusión en las cuentas anuales consolidadas (Nota 7).

TIER 1 Technology, S.A. y Sociedades Dependientes
Memoria consolidada correspondiente al ejercicio anual terminado el 31 de diciembre de 2021

1.4 Métodos de consolidación

Para todas las sociedades consolidadas se ha aplicado el método de integración global.

El método de integración global tiene como finalidad ofrecer la imagen fiel del patrimonio, de la situación financiera y de los resultados de las sociedades del grupo considerando el conjunto de dichas sociedades como una sola entidad que informa. De esta forma, el grupo de sociedades debe calificar, reconocer, valorar y clasificar las transacciones en el marco de estas normas de conformidad con la sustancia económica de las mismas y considerando que el grupo actúa como un sujeto contable único, con independencia de la forma jurídica y del tratamiento contable que hayan recibido dichas transacciones en las cuentas anuales individuales de las sociedades que lo componen.

En consecuencia, la aplicación del método de integración global consiste en la incorporación al balance, a la cuenta de pérdidas y ganancias, al estado de cambios en el patrimonio neto y al estado de flujos de efectivo de la sociedad obligada a consolidar, de todos los activos, pasivos, ingresos, gastos, flujos de efectivo y demás partidas de las cuentas anuales de las sociedades del grupo, una vez realizadas las homogeneizaciones previas y las eliminaciones que resulten pertinentes.

2. COMBINACIONES DE NEGOCIO

2.1 COMPUTATA, S.A.

En el mes de Febrero de 2021, la Sociedad dependiente Comerzzia adquirió el 61,52% de Computata, S.A. pasando a tener su control, por un importe de 1.085.741,62 euros (Nota 1.b).

Adicionalmente, Comerzzia concedió opciones de venta a los socios minoritarios de Computata, S.A. por otro 18,85% del capital social de ésta.

El precio de ejercicio de tales opciones de venta se determinará en función de la evolución de las ventas de Computata, S.A.

Los socios minoritarios pueden ejercitar las opciones, en tres partes iguales, en mayo 2022, 2023 y 2024.

TIER 1 Technology, S.A. y Sociedades Dependientes
Memoria consolidada correspondiente al ejercicio anual terminado el 31 de diciembre de 2021

Los activos y pasivos reconocidos de Computata, S.A. por su incorporación al perímetro de consolidación son los siguientes:

(Euros)	Valor razonable	Valor contable
Inmovilizado intangible (patentes y marcas)	415,90	415,90
Inmovilizado intangible (Aplicaciones Informáticas)	1.189.903,74	-
Inmovilizado material	683.292,37	683.292,37
Otros activos financieros largo plazo	360,63	360,63
Activos por impuestos diferidos	37.570,32	37.570,32
Existencias	67.165,48	67.165,48
Deudores comerciales y otras cuentas a cobrar	495.563,67	495.563,67
Otros activos financieros corto plazo	75.339,98	75.339,98
Tesorería	262.465,22	262.465,22
Provisiones largo plazo	(3.200,00)	(3.200,00)
Deudas a largo plazo	(384.235,35)	(384.235,35)
Pasivos por impuestos diferidos	(17.809,10)	(17.809,10)
Deudas a corto plazo	(64.059,40)	(64.059,40)
Acreedores comerciales y otras cuentas a pagar.	(577.913,87)	(577.913,87)
Total valor razonable de activos y pasivos adquiridos	1.764.859,59	574.955,85

En dicha combinación de negocios se puso de manifiesto un fondo de comercio técnico de 297.475,93 euros proveniente del efecto fiscal de las asignaciones realizadas en el proceso de identificación del valor razonable de los activos adquiridos.

A 31 de diciembre de 2021, la amortización acumulada de éste fondo de comercio técnico ha ascendido a 27.268,63 euros siendo el valor neto contable del mismo 270.207,30 euros.

Asimismo, la contabilización de las opciones de venta como un pasivo financiero ha originado un fondo de comercio de 147.610,68 euros por la diferencia entre el importe estimado de dicho pasivo y el porcentaje de participación de las acciones de Computata, S.A. objeto de las opciones en el mencionado total valor razonable de activos y pasivos adquiridos.

A 31 de diciembre de 2021, la amortización acumulada de este fondo de comercio es de 13.530,98 euros siendo el valor neto contable del mismo de 134.079,70 euros.

TIER 1 Technology, S.A. y Sociedades Dependientes
Memoria consolidada correspondiente al ejercicio anual terminado el 31 de diciembre de 2021

2.2 CPI RETAIL

En el mes de Junio de 2021, la Sociedad dependiente Comerzzia adquirió el 51% de CPI Retail, por un importe de 204.000 euros (Nota 1.b).

Los activos y pasivos reconocidos de CPI Retail por su incorporación al perímetro de consolidación son los siguientes:

(Euros)	Valor razonable	Valor contable
Inmovilizado intangible (Aplicaciones Informáticas)	467.556,34	40.776,23
Inmovilizado material	51.304,45	51.304,45
Otros activos financieros largo plazo	4.165,36	4.165,36
Deudores comerciales y otras cuentas a cobrar	236.495,34	236.495,34
Tesorería	171.083,61	171.083,61
Provisiones largo plazo	(20.000,00)	(20.000,00)
Deudas a largo plazo	(123.000,00)	(123.000,00)
Deudas a corto plazo	(31.478,52)	(31.478,52)
Acreedores comerciales y otras cuentas a pagar.	(356.126,58)	(356.126,58)
Total valor razonable de activos y pasivos adquiridos	400.000,00	(26.780,11)

En esta operación se puso de manifiesto un fondo de comercio técnico de 106.695,03 euros proveniente del efecto fiscal de las asignaciones realizadas en el proceso de identificación del valor razonable de los activos adquiridos.

A 31 de diciembre de 2021, la amortización acumulada de este fondo de comercio técnico ha ascendido a 5.334,75 euros siendo el valor neto contable del mismo 103.360,28 euros.

2.3 DINAMIC AREA SOFTWARE, S.L.

En el mes de Septiembre de 2020, la Sociedad dominante adquirió el 10,56% de Dinamic Area Software, S.L. pasando, por tanto, a tener el 55% del capital y a tener el control de ésta.

Los activos y pasivos reconocidos de la Sociedad adquirida en la fecha de adquisición fueron los siguientes:

(Euros)	Valor razonable	Valor contable
Inmovilizado material	2.626,07	2.626,07
Otros activos financieros largo plazo	3.344,47	3.344,47
Activos por impuestos diferidos	11.510,02	11.510,02
Deudores comerciales y otras cuentas a cobrar	104.174,44	104.174,44
Tesorería	105.834,68	105.834,68
Deudas a largo plazo	(56.297,48)	(56.297,48)
Deudas a corto plazo	(13.871,67)	(13.871,67)
Acreedores comerciales y otras cuentas a pagar.	(70.572,67)	(70.572,67)
Total valor razonable de activos y pasivos adquiridos	86.747,86	86.747,86

El valor razonable neto de los activos y pasivos adquiridos coincide con el coste de las participaciones, neto de las correcciones valorativas, contabilizado en los libros de la sociedad adquirente a la fecha de alcanzar el control de Dinamic Area Software, S.L.

TIER 1 Technology, S.A. y Sociedades Dependientes
Memoria consolidada correspondiente al ejercicio anual terminado el 31 de diciembre de 2021

3. BASES DE PRESENTACIÓN DE LAS CUENTAS ANUALES CONSOLIDADAS

Las cuentas anuales consolidadas se han preparado de acuerdo con las normas para la formulación de Cuentas Anuales Consolidadas aprobadas por el Real Decreto 1159/2010 de 17 de septiembre, por el Plan General de Contabilidad aprobado por el Real Decreto 1514/2007, de 16 de noviembre, el cual desde su publicación ha sido objeto de varias modificaciones, la última de ellas mediante el Real Decreto 1/2021, de 12 de enero, y sus normas de desarrollo, así como con el resto de la legislación mercantil vigente.

Las cuentas anuales consolidadas han sido formuladas por el Consejo de Administración de la Sociedad dominante de acuerdo con las normas vigentes para la formulación de Cuentas Anuales Consolidadas. Estas cuentas consolidadas se someterán a la aprobación de la Junta General de Accionistas de la Sociedad dominante, estimándose que serán aprobadas sin ninguna modificación.

Las cifras incluidas en las cuentas anuales consolidadas están expresadas en euros, salvo que se indique otra cosa.

Para aquellas sociedades incluidas en el perímetro de consolidación en las que la sociedad dominante posee la mayoría de los votos en sus órganos de representación y decisión, y ejerce una influencia notable en su gestión, la consolidación se ha efectuado por el método de integración global, a excepción de lo indicado en la Nota 1 anterior.

En el proceso de consolidación todas las cuentas y transacciones relevantes entre estas sociedades han sido eliminadas.

3.1 Imagen fiel

Las cuentas anuales consolidadas se han preparado a partir de los registros auxiliares de contabilidad del Grupo, habiéndose aplicado las disposiciones legales vigentes en materia contable con la finalidad de mostrar la imagen fiel del patrimonio, de la situación financiera y de los resultados del Grupo. El estado de flujos de efectivo consolidado se ha preparado con el fin de informar adecuadamente sobre el origen y la utilización de los activos monetarios representativos de efectivo y otros activos líquidos equivalentes del Grupo.

3.2 Homogeneización de partidas

Con objeto de presentar de una forma homogénea las distintas partidas que componen las cuentas anuales consolidadas, se han aplicado los siguientes criterios básicos de homogeneización sobre la presentación de los estados financieros individuales de las sociedades del Grupo.

- Homogeneización valorativa.
- Homogeneización por operaciones internas.
- Homogeneización en la agrupación y presentación.

TIER 1 Technology, S.A. y Sociedades Dependientes
Memoria consolidada correspondiente al ejercicio anual terminado el 31 de diciembre de 2021

3.3 Comparación de la información

De acuerdo con la legislación mercantil, se presenta, a efectos comparativos, con cada una de las partidas del Balance de Situación Consolidado, la Cuenta de Pérdidas y Ganancias Consolidada, el Estado de Cambios en el Patrimonio Neto Consolidado y el Estado de Flujos de Efectivo Consolidado además de las cifras del ejercicio anual terminado el 31 de diciembre de 2021, las correspondientes al ejercicio anterior. Los mismos criterios han sido aplicados en cuanto a los desgloses incluidos en la memoria consolidada.

Las incorporaciones en el perímetro de consolidación incluidas en las cuentas anuales consolidadas al 31 de diciembre de 2021 y detalladas en las notas 1.b y 2 deben ser consideradas a los efectos comparativos.

Con fecha 30 de enero de 2021 se publicó el Real Decreto 1/2021, de 12 de enero, por el que se modifica el Plan General de Contabilidad aprobado por el Real Decreto 1514/2007, de 16 de noviembre. Los cambios al Plan General de Contabilidad son de aplicación a los ejercicios que se inicien a partir del 1 de enero de 2021 y se centran principalmente en los criterios de reconocimiento, valoración y desglose de ingresos e instrumentos financieros. Las modificaciones no han tenido un efecto significativo en los saldos comparativos.

3.4 Efectos de la pandemia COVID-19 en la actividad del Grupo

La pandemia internacional, así declarada por la Organización Mundial de la Salud (OMS) el 11 de marzo de 2020, ha supuesto una crisis sanitaria sin precedentes que ha impactado en el entorno macroeconómico y en la evolución de los negocios. La evolución de la pandemia está teniendo consecuencias para la economía en general, cuyos efectos en los próximos meses son inciertos y van a depender en gran medida de la evolución y extensión de la pandemia.

A la fecha de formulación de las presentes cuentas anuales no se han producido efectos significativos en la actividad del Grupo y, conforme a las estimaciones actuales, no se prevén efectos relevantes en el ejercicio 2022.

Ninguna sociedad del grupo se ha acogido a Expedientes de Regulación Temporal de Empleo durante el ejercicio 2021.

3.5 Aspectos críticos de la valoración y estimación de la incertidumbre

En la preparación de las cuentas anuales consolidadas, se han realizado estimaciones para determinar el valor contable de algunos de los activos, pasivos, ingresos y gastos y sobre los desgloses de los pasivos contingentes. Estas estimaciones se han realizado sobre la base de la mejor información disponible al cierre del ejercicio. Sin embargo, dada la incertidumbre inherente a las mismas podrían surgir acontecimientos futuros que obliguen a modificarlas en los próximos ejercicios, lo cual se realizaría, en su caso, de forma prospectiva.

Los supuestos clave acerca del futuro, así como otros datos relevantes sobre la estimación de la incertidumbre en la fecha de cierre del ejercicio, que llevan asociados un riesgo importante de suponer cambios significativos en el valor de los activos o pasivos en el próximo ejercicio son los siguientes:

TIER 1 Technology, S.A. y Sociedades Dependientes
Memoria consolidada correspondiente al ejercicio anual terminado el 31 de diciembre de 2021

Estimación del grado de avance de los proyectos

Como se expone en la nota 4.15, el Grupo reconoce sus ingresos en función, entre otros, del grado de avance de los proyectos y atendiendo a las obligaciones de desempeño.

En sus contratos con clientes, el Grupo ejecuta obligaciones de desempeño que se satisfacen a lo largo del tiempo. Para determinar el grado de avance de dichas obligaciones el Grupo tiene que realizar estimaciones sobre los costes totales que serán incurridos y las horas necesarias para cumplir dichas obligaciones. Para realizar esta estimación, el Grupo utiliza su experiencia histórica, y en su caso, incluye en su estimación ajustes por las particularidades que pueda tener un contrato que puedan variar la información histórica: tipo de servicio, localización, tiempo comprometido con el cliente, etc. Los proyectos cerrados durante el ejercicio 2021 no han supuesto variaciones relevantes respecto a la estimación del ejercicio 2020.

Provisiones

Las sociedades consolidadas incluyen provisiones basadas en estimaciones acordes con la experiencia histórica. Aunque estas estimaciones fueron realizadas por la Dirección de las sociedades con la mejor información disponible al cierre de cada periodo, aplicando su mejor estimación y conocimiento del mercado, es posible que eventuales acontecimientos futuros obliguen a las sociedades a modificarlas en los siguientes ejercicios, (Notas 4.12 y 14).

Deterioro de valor de los activos no corrientes

La valoración de los activos no corrientes, distintos de los financieros, requiere la realización de estimaciones para determinar la existencia o no de indicios de deterioro, y en su caso, para determinar el valor recuperable, a los efectos de evaluar un posible deterioro.

Para determinar este valor recuperable, se estiman los flujos de efectivo futuros esperados de los activos o de las unidades generadoras de efectivo de las que forman parte y utilizan una tasa de descuento apropiada para calcular el valor actual de estos flujos de efectivo. Los flujos de efectivo futuros dependen de que se cumplan los presupuestos de los próximos ejercicios y de la evolución tecnológica del mercado, mientras que las tasas de descuento dependen del tipo de interés y de la prima de riesgo asociada a cada entidad generadora de efectivo.

Combinaciones de negocios

Conforme con el marco normativo aplicable, las combinaciones de negocios en las que el Grupo adquiere el control de uno o varios negocios mediante la fusión o escisión de varias empresas o por la adquisición de todos los elementos patrimoniales de una empresa o de una parte que constituya uno o más negocios, se registran por el método de adquisición tal como se expone en la nota 4.17.

El Grupo ha registrado en 2021 dos combinaciones de negocios para las que ha contabilizado los activos y pasivos que se exponen en la nota 2. En aplicación de las normas de registro y valoración de las combinaciones de negocio, se están aplicando valores provisionales por lo que si dentro del año siguiente a realizarse la combinación de negocios, se efectuase una mejor evaluación de tales activos y pasivos que implicase efectuar correcciones en su contabilización inicial, los correspondientes ajustes se realizarían de forma retroactiva. A la fecha de formulación de estas cuentas anuales consolidadas no se tiene conocimiento de que se precise ajuste alguno a los valores contabilizados.

TIER 1 Technology, S.A. y Sociedades Dependientes
Memoria consolidada correspondiente al ejercicio anual terminado el 31 de diciembre de 2021

4. NORMAS DE REGISTRO Y VALORACIÓN

Los principales criterios de registro y valoración utilizados por el Grupo en la elaboración de estas cuentas anuales consolidadas son los siguientes:

4.1 Inmovilizado intangible

El inmovilizado intangible se valora inicialmente por su coste, ya sea éste el precio de adquisición o el coste de producción.

Después del reconocimiento inicial, el inmovilizado intangible se valora por su coste, menos la amortización acumulada y, en su caso, el importe acumulado de las correcciones por deterioro registradas.

Los activos intangibles se amortizan sistemáticamente de forma lineal en función de la vida útil estimada de los bienes y de su valor residual. Los métodos y periodos de amortización aplicados son revisados en cada cierre de ejercicio y, si procede, ajustados de forma prospectiva. Al menos al cierre del ejercicio, se evalúa la existencia de indicios de deterioro, en cuyo caso se estiman los importes recuperables, efectuándose las correcciones valorativas que procedan.

Patentes, licencias, marcas y similares

Se amortizan en un periodo máximo de cinco años.

Fondo de comercio

Los fondos de comercio se valoran inicialmente, en el momento de la adquisición, a su coste, siendo éste el exceso del coste de la combinación de negocios respecto al valor razonable de los activos identificables adquiridos menos el de los pasivos asumidos.

También se reconocen fondos de comercio por los motivos siguientes:

- a) Fondos de comercio técnicos, con contrapartida en Pasivos por impuesto diferido, por los efectos futuros sobre el gasto por impuesto sobre beneficios derivado de la diferencia entre los activos reconocidos en la primera consolidación y sus valores contables en las sociedades adquiridas.
- b) Por las diferencias de los precios de ejercicio estimados de opciones de venta concedidas a socios externos de sociedades dependientes respecto al valor de participación de las acciones objeto de las mismas en el patrimonio neto de la sociedad dependiente reconocido en la consolidación.

Los fondos de comercio se amortizan de forma lineal durante un periodo de 10 años. Al menos anualmente, se analiza si existen indicios de deterioro de valor de las unidades generadoras de efectivo a las que se haya asignado un fondo de comercio, y, en caso de que los haya, se comprueba su eventual deterioro de valor de acuerdo con lo indicado en la Nota 4.3.

Las correcciones valorativas por deterioro reconocidas en los fondos de comercio no pueden ser objeto de reversión en los ejercicios posteriores.

TIER 1 Technology, S.A. y Sociedades Dependientes
Memoria consolidada correspondiente al ejercicio anual terminado el 31 de diciembre de 2021

Aplicaciones informáticas

Las aplicaciones informáticas se valoran a su coste de adquisición o de producción, ya sean costes de recursos propios o costes externos. En el proceso de la primera consolidación también se registran los valores razonables de las aplicaciones informáticas de las sociedades adquiridas mediante combinaciones de negocio, sin que en ningún caso, en este proceso se reconozcan valores netos superiores al coste de las combinaciones de negocio. La amortización de las aplicaciones informáticas se realiza de forma lineal en su vida útil estimada de 3 a 5 años.

Los gastos de desarrollo de las aplicaciones informáticas o de mejoras sobre las mismas que vayan a ser utilizadas durante más de un ejercicio se activan desde el momento en que se cumplan todas las siguientes condiciones:

- Existe un proyecto específico e individualizado que permite valorar de forma fiable el desembolso atribuible a la realización del proyecto.
- La asignación, imputación y distribución temporal de los costes de cada proyecto están claramente establecidas.
- Existen motivos fundados de éxito técnico en la realización del proyecto, tanto para el caso en que la sociedad tenga la intención de su explotación directa, como para el de la venta a un tercero del resultado del proyecto una vez concluido, si existe mercado.
- La rentabilidad económico-comercial del proyecto está razonablemente asegurada.
- La financiación del proyecto está razonablemente asegurada para completar su realización. Además, está asegurada la disponibilidad de los adecuados recursos técnicos o de otro tipo para completar el proyecto y para utilizar el activo intangible.
- Existe una intención de completar el activo intangible.

Los gastos del personal propio que ha trabajado en el desarrollo de las aplicaciones informáticas se incluyen como mayor coste de las mismas, con abono al epígrafe “Trabajos realizados por el Grupo para su activo” de la cuenta de pérdidas y ganancias consolidada.

Cuando existen dudas razonables sobre el éxito técnico o rentabilidad económico-comercial de los proyectos activados, los importes registrados en el activo se imputan directamente a la cuenta de pérdidas y ganancias consolidada.

4.2 Inmovilizado material

El inmovilizado material se valora inicialmente por su coste, ya sea éste el precio de adquisición o el coste de producción.

Después del reconocimiento inicial, el inmovilizado material se valora por su coste, menos la amortización acumulada y, en su caso, el importe acumulado de las correcciones por deterioro registradas.

Las reparaciones que no representan una ampliación de la vida útil y los costes de mantenimiento son cargados en la cuenta de pérdidas y ganancias consolidada en el ejercicio en que se producen. Los costes de ampliación o mejora, que dan lugar a un aumento de la capacidad productiva o a un alargamiento de la vida útil de los bienes, son incorporados al activo como mayor valor del mismo.

TIER 1 Technology, S.A. y Sociedades Dependientes
Memoria consolidada correspondiente al ejercicio anual terminado el 31 de diciembre de 2021

La amortización de los elementos del inmovilizado material se realiza, desde el momento en el que están disponibles para su puesta en funcionamiento, de forma lineal durante su vida útil estimada.

Los porcentajes de amortización, en función de la vida útil estimada, para los distintos elementos del inmovilizado material son los siguientes:

	% Anual
Edificios y construcciones	2%-5%
Instalaciones técnicas	20%-25%
Otras instalaciones	10%
Mobiliario	10%-12%
Equipos de Procesos de Información	25%-33%

En cada cierre de ejercicio, el Grupo revisa los valores residuales, las vidas útiles y los métodos de amortización del inmovilizado material y, si procede, se ajustan de forma prospectiva.

4.3 Deterioro de valor de los activos no financieros

Al menos al cierre del ejercicio, el Grupo evalúa si existen indicios de que algún activo no corriente o, en su caso, alguna unidad generadora de efectivo pueda estar deteriorado y, si existen indicios, se estiman sus importes recuperables.

El importe recuperable es el mayor entre el valor razonable menos los costes de venta y el valor en uso. Cuando el valor contable es mayor que el importe recuperable se produce una pérdida por deterioro. El valor en uso es el valor actual de los flujos de efectivo futuros esperados, utilizando tipos de interés de mercado sin riesgo, ajustados por los riesgos específicos asociados al activo.

Para aquellos activos que no generan flujos de efectivo, en buena medida, independientes de los derivados de otros activos o grupos de activos, el importe recuperable se determina para las unidades generadoras de efectivo a las que pertenecen dichos activos, entendiendo por dichas unidades generadoras de efectivo el grupo mínimo de elementos que generan flujos de efectivo, en buena medida, independientes de los derivados de otros activos o grupos de activos.

Las correcciones valorativas por deterioro y su reversión se contabilizan en la cuenta de pérdidas y ganancias. Las correcciones valorativas por deterioro se revierten cuando las circunstancias que las motivaron dejan de existir, excepto las correspondientes a los fondos de comercio. La reversión del deterioro tiene como límite el valor contable del activo que figuraría si no se hubiera reconocido previamente el correspondiente deterioro del valor.

4.4 Arrendamientos

Los contratos se califican como arrendamientos financieros cuando de sus condiciones económicas se deduce que se transfieren al arrendatario sustancialmente todos los riesgos y beneficios inherentes a la propiedad del activo objeto del contrato. En caso contrario, los contratos se clasifican como arrendamientos operativos.

TIER 1 Technology, S.A. y Sociedades Dependientes
Memoria consolidada correspondiente al ejercicio anual terminado el 31 de diciembre de 2021

Grupo como arrendatario

Los activos adquiridos mediante arrendamiento financiero se registran de acuerdo con su naturaleza, por el menor entre el valor razonable del activo y el valor actual al inicio del arrendamiento de los pagos mínimos acordados, incluida la opción de compra, contabilizándose un pasivo financiero por el mismo importe. No se incluye en el cálculo de los pagos mínimos acordados las cuotas de carácter contingente, el coste de los servicios y los impuestos repercutibles por el arrendador. Los pagos realizados por el arrendamiento se distribuyen entre los gastos financieros y la reducción del pasivo. La carga financiera total del contrato se imputa a la cuenta de pérdidas y ganancias del ejercicio en que se devenga, aplicando el método del tipo de interés efectivo. A los activos se les aplican los mismos criterios de amortización, deterioro y baja que al resto de activos de su naturaleza.

Los pagos por arrendamientos operativos se registran como gastos en la cuenta de pérdidas y ganancias cuando se devengan.

4.5 Activos financieros

4.5.1 Clasificación y valoración

En el momento de reconocimiento inicial, el Grupo clasifica todos los activos financieros en una de las categorías enumeradas a continuación, que determina el método de valoración inicial y posterior aplicable:

- Activos financieros a valor razonable con cambios en la cuenta de pérdidas y ganancias
- Activos financieros a coste amortizado
- Activos financieros a valor razonable con cambios en el patrimonio neto
- Activos financieros a coste.

El Grupo no ha clasificado activos financieros a valor razonable con cambios en la cuenta de pérdidas y ganancias ni con cambios en el patrimonio neto.

4.5.1.1 Activos financieros a coste amortizado

El Grupo clasifica un activo financiero en esta categoría, incluso cuando esté admitido a negociación en un mercado organizado, si se cumplen las siguientes condiciones:

- Se mantiene la inversión bajo un modelo de gestión cuyo objetivo es recibir los flujos de efectivo derivados de la ejecución del contrato.
- Las características contractuales del activo financiero dan lugar, en fechas especificadas, a flujos de efectivo que son únicamente cobros de principal e intereses sobre el importe del principal pendiente. Esto es, los flujos de efectivo son inherentes a un acuerdo que tiene la naturaleza de préstamo ordinario o común, sin perjuicio de que la operación se acuerde a un tipo de interés cero o por debajo de mercado.

Con carácter general, se incluyen en esta categoría los créditos por operaciones comerciales ("clientes comerciales") y los créditos por operaciones no comerciales ("otros deudores").

Los activos financieros clasificados en esta categoría se valoran inicialmente por su valor razonable, que, salvo evidencia en contrario, se asume que es el precio de la transacción, que equivale al valor razonable de la contraprestación entregada, más los costes de transacción que les sean directamente atribuibles. Esto es, los costes de transacción inherentes se capitalizan.

TIER 1 Technology, S.A. y Sociedades Dependientes
Memoria consolidada correspondiente al ejercicio anual terminado el 31 de diciembre de 2021

Para la valoración posterior se utiliza el método del coste amortizado. Los intereses devengados se contabilizan en la cuenta de pérdidas y ganancias (ingresos financieros), aplicando el método del tipo de interés efectivo.

No obstante, los créditos por operaciones comerciales con vencimiento no superior a un año y que no tengan un tipo de interés contractual explícito, así como los créditos al personal, los dividendos a cobrar y los desembolsos exigidos sobre instrumentos de patrimonio, cuyo importe se espera recibir en el corto plazo, se valoran por su valor nominal cuando el efecto de no actualizar los flujos de efectivo no es significativo.

Los créditos con vencimiento no superior a un año que, tal y como se ha expuesto anteriormente, se valoren inicialmente por su valor nominal, continuarán valorándose por dicho importe, salvo que se hubieran deteriorado.

En general, cuando los flujos de efectivo contractuales de un activo financiero a coste amortizado se modifican debido a las dificultades financieras del emisor, la Sociedad analiza si procede contabilizar una pérdida por deterioro de valor.

4.5.1.2 Activos financieros a coste

El Grupo incluye en esta categoría, principalmente, las inversiones en el patrimonio de empresas del grupo, multigrupo y asociadas no incluidas en el perímetro de consolidación.

Las inversiones incluidas en esta categoría se valoran inicialmente al coste, que equivale al valor razonable de la contraprestación entregada más los costes de transacción que les sean directamente atribuibles. Esto es, los costes de transacción inherentes se capitalizan.

En el caso de inversiones en empresas del grupo, si existiera una inversión anterior a su calificación como empresa del grupo, multigrupo o asociada, se considerará como coste de dicha inversión el valor contable que debiera tener la misma inmediatamente antes de que la empresa pase a tener esa calificación.

La valoración posterior es también a coste, menos, en su caso, el importe acumulado de las correcciones valorativas por deterioro.

4.5.2 Baja de balance de activos financieros

El Grupo da de baja de balance un activo financiero cuando:

- Expiran los derechos contractuales sobre los flujos de efectivo del activo. En este sentido, se da de baja un activo financiero cuando ha vencido y la sociedad ha recibido el importe correspondiente.
- Se hayan cedido los derechos contractuales sobre los flujos de efectivo del activo financiero. En este caso, se da de baja el activo financiero cuando se han transferido de manera sustancial los riesgos y beneficios inherentes a su propiedad.

TIER 1 Technology, S.A. y Sociedades Dependientes
Memoria consolidada correspondiente al ejercicio anual terminado el 31 de diciembre de 2021

4.5.3 Deterioro del valor de los activos financieros

4.5.3.1 Activos financieros a coste amortizado

Al menos al cierre del ejercicio, el Grupo analiza si existe evidencia objetiva de que el valor de un activo financiero, o de un grupo de activos financieros con similares características de riesgo valorados colectivamente, se ha deteriorado como resultado de uno o más eventos que hayan ocurrido después de su reconocimiento inicial y que ocasionen una reducción o retraso en los flujos de efectivo estimados futuros, que pueden venir motivados por la insolvencia del deudor.

En caso de que exista dicha evidencia, la pérdida por deterioro se calcula como la diferencia entre el valor en libros y el valor actual de los flujos de efectivo futuros, incluidos, en su caso, los procedentes de la ejecución de las garantías reales y personales, que se estima van a generar, descontados al tipo de interés efectivo calculado en el momento de su reconocimiento inicial.

Las correcciones de valor por deterioro, así como su reversión cuando el importe de dicha pérdida disminuyese por causas relacionadas con un evento posterior, se reconocen como un gasto o un ingreso, respectivamente, en la cuenta de pérdidas y ganancias. La reversión del deterioro tiene como límite el valor en libros del activo que estaría reconocido en la fecha de reversión si no se hubiese registrado el deterioro del valor.

4.5.3.2 Activos financieros a coste

Para este tipo de activos, el importe de la corrección valorativa es la diferencia entre su valor en libros y el importe recuperable, entendido éste como el mayor importe entre su valor razonable menos los costes de venta y el valor actual de los flujos de efectivo futuros derivados de la inversión, que para el caso de instrumentos de patrimonio se calculan, bien mediante la estimación de los que se espera recibir como consecuencia del reparto de dividendos realizado por la empresa participada y de la enajenación o baja en cuentas de la inversión en la misma, bien mediante la estimación de su participación en los flujos de efectivo que se espera sean generados por la empresa participada, procedentes tanto de sus actividades ordinarias como de su enajenación o baja en cuentas. Salvo mejor evidencia del importe recuperable de las inversiones en instrumentos de patrimonio, la estimación de la pérdida por deterioro de esta clase de activos se calcula en función del patrimonio neto de la entidad participada y de las plusvalías tácitas existentes en la fecha de la valoración, netas del efecto impositivo.

El reconocimiento de las correcciones valorativas por deterioro de valor y, en su caso, su reversión, se registran como un gasto o un ingreso, respectivamente, en la cuenta de pérdidas y ganancias. La reversión del deterioro tiene como límite el valor en libros de la inversión que estaría reconocida en la fecha de reversión si no se hubiese registrado el deterioro del valor.

4.5.4 Intereses y dividendos recibidos de activos financieros

Los intereses y dividendos de activos financieros devengados con posterioridad al momento de la adquisición se registran como ingresos en la cuenta de pérdidas y ganancias. Los intereses se reconocen utilizando el método del tipo de interés efectivo y los dividendos cuando se declara el derecho a recibirlos.

TIER 1 Technology, S.A. y Sociedades Dependientes
Memoria consolidada correspondiente al ejercicio anual terminado el 31 de diciembre de 2021

Si los dividendos distribuidos proceden inequívocamente de resultados generados con anterioridad a la fecha de adquisición porque se hayan distribuido importes superiores a los beneficios generados por la participada desde la adquisición, no se reconocerán como ingresos, y minorarán el valor contable de la inversión. El juicio sobre si se han generado beneficios por la participada se realizará atendiendo exclusivamente a los beneficios contabilizados en la cuenta de pérdidas y ganancias individual desde la fecha de adquisición, salvo que de forma indubitada el reparto con cargo a dichos beneficios deba calificarse como una recuperación de la inversión desde la perspectiva de la entidad que recibe el dividendo.

4.6 Pasivos financieros

4.6.1 Clasificación y valoración

La única categoría de pasivos financieros que mantiene el Grupo a la fecha de las cuentas anuales adjuntas es la de pasivos financieros a coste amortizado.

Se incluyen en esta categoría los débitos por operaciones comerciales (“proveedores”) y los débitos por operaciones no comerciales (“otros acreedores”).

Los pasivos financieros incluidos en esta categoría se valoran inicialmente por su valor razonable, que, salvo evidencia en contrario, se considera que es el precio de la transacción, que equivale al valor razonable de la contraprestación recibida ajustado por los costes de transacción que les sean directamente atribuibles. Esto es, los costes de transacción inherentes se capitalizan.

No obstante, los débitos por operaciones comerciales con vencimiento no superior a un año y que no tienen un tipo de interés contractual, así como los desembolsos exigidos por terceros sobre participaciones, cuyo importe se espera pagar en el corto plazo, se valoran por su valor nominal, cuando el efecto de no actualizar los flujos de efectivo no sea significativo.

Para la valoración posterior se utiliza el método de coste amortizado. Los intereses devengados se contabilizan en la cuenta de pérdidas y ganancias (gasto financiero), aplicando el método del tipo de interés efectivo.

No obstante, los débitos con vencimiento no superior a un año que, de acuerdo con lo dispuesto anteriormente, se valoren inicialmente por su valor nominal, continuarán valorándose por dicho importe.

4.6.2 Baja de balance de pasivos financieros

El Grupo da de baja de balance un pasivo financiero previamente reconocido cuando se da alguna de las siguientes circunstancias:

- La obligación se haya extinguido porque se ha realizado el pago al acreedor para cancelar la deuda (a través de pagos en efectivo u otros bienes o servicios), o porque al deudor se le exime legalmente de cualquier responsabilidad sobre el pasivo.
- Se adquieran pasivos financieros propios, aunque sea con la intención de recolocarlos en el futuro.
- Se produce un intercambio de instrumentos de deuda entre un prestamista y un prestatario, siempre que tengan condiciones sustancialmente diferentes, reconociéndose el nuevo pasivo financiero que surja; de la misma forma se registra una modificación sustancial de las condiciones actuales de un pasivo financiero, como se indica para las reestructuraciones de deuda.

TIER 1 Technology, S.A. y Sociedades Dependientes

Memoria consolidada correspondiente al ejercicio anual terminado el 31 de diciembre de 2021

La contabilización de la baja de un pasivo financiero se realiza de la siguiente forma: la diferencia entre el valor en libros del pasivo financiero (o de la parte de él que se haya dado de baja) y la contraprestación pagada, incluidos los costes de transacción atribuibles, y en la que se ha de recoger asimismo cualquier activo cedido diferente del efectivo o pasivo asumido, se reconoce en la cuenta de pérdidas y ganancias del ejercicio en que tenga lugar.

4.7 Valor razonable

El valor razonable es el precio que se recibiría por la venta de un activo o se pagaría para transferir o cancelar un pasivo mediante una transacción ordenada entre participantes en el mercado en la fecha de valoración. El valor razonable se determinará sin practicar ninguna deducción por los costes de transacción en que pudiera incurrirse por causa de enajenación o disposición por otros medios. No tiene en ningún caso el carácter de valor razonable el que sea resultado de una transacción forzada, urgente o como consecuencia de una situación de liquidación involuntaria.

El valor razonable se estima para una determinada fecha y, puesto que las condiciones de mercado pueden variar con el tiempo, ese valor puede ser inadecuado para otra fecha. Además, al estimar el valor razonable, la empresa tiene en cuenta las condiciones del activo o pasivo que los participantes en el mercado tendrían en cuenta a la hora de fijar el precio del activo o pasivo en la fecha de valoración.

Con carácter general, el valor razonable se calcula por referencia a un valor fiable de mercado. Para aquellos elementos respecto de los cuales no existe un mercado activo, el valor razonable se obtiene, en su caso, mediante la aplicación de modelos y técnicas de valoración. Entre los modelos y técnicas de valoración se incluye el empleo de referencias a transacciones recientes en condiciones de independencia mutua entre partes interesadas y debidamente informadas, si estuviesen disponibles, así como referencias al valor razonable de otros activos que sean sustancialmente iguales, métodos de descuento de flujos de efectivo futuros estimados y modelos generalmente utilizados para valorar opciones.

En cualquier caso, las técnicas de valoración empleadas son consistentes con las metodologías aceptadas y utilizadas por el mercado para la fijación de precios, utilizándose, si existe, la que haya demostrado obtener unas estimaciones más realistas de los precios. Asimismo, tienen en cuenta el uso de datos observables de mercado y otros factores que sus participantes considerarían al fijar el precio, limitando en todo lo posible el empleo de consideraciones subjetivas y de datos no observables o contrastables.

El Grupo evalúa la efectividad de las técnicas de valoración que utiliza de manera periódica, empleando como referencia los precios observables de transacciones recientes en el mismo activo que se valore o utilizando los precios basados en datos o índices observables de mercado que estén disponibles y resulten aplicables.

4.8 Existencias

Las existencias se valoran a su precio de adquisición o coste de producción. El precio de adquisición incluye el importe facturado por el proveedor, después de deducir cualquier descuento, rebaja en el precio u otras partidas similares, y todos los gastos adicionales producidos hasta que los bienes se hallan ubicados para su venta, tales como transportes, aranceles de aduanas, seguros y otros directamente atribuibles a la adquisición de las existencias. El coste de producción se determina añadiendo al precio de adquisición de las materias primas y otras materias consumibles, los costes directamente imputables al producto.

TIER 1 Technology, S.A. y Sociedades Dependientes
Memoria consolidada correspondiente al ejercicio anual terminado el 31 de diciembre de 2021

Dado que las existencias del Grupo no necesitan un periodo de tiempo superior a un año para estar en condiciones de ser vendidas, no se incluyen gastos financieros en el precio de adquisición o coste de producción.

El Grupo utiliza el coste medio ponderado para la asignación de valor a las existencias.

Cuando el valor neto realizable de las existencias es inferior a su precio de adquisición o a su coste de producción, se efectúan las oportunas correcciones valorativas, reconociéndolas como un gasto en la cuenta de pérdidas y ganancias. Para las materias primas y otras materias consumibles en el proceso de producción, no se realiza corrección valorativa si se espera que los productos terminados a los que se incorporarán sean vendidos por encima del coste.

4.9 Efectivo y otros activos líquidos equivalentes

Este epígrafe incluye el efectivo en caja, las cuentas corrientes bancarias y los depósitos y adquisiciones temporales de activos que cumplen con todos los siguientes requisitos:

- Son convertibles en efectivo.
- En el momento de su adquisición su vencimiento no era superior a tres meses.
- No están sujetos a un riesgo significativo de cambio de valor.
- Forman parte de la política de gestión normal de tesorería del Grupo.

4.10 Acciones propias

Las acciones propias se registran en el patrimonio neto como menos fondos propios cuando se adquieren, no registrándose ningún resultado en la cuenta de pérdidas y ganancias consolidada por su venta o cancelación. Los ingresos y gastos derivados de las transacciones con acciones propias se registran directamente en el patrimonio neto como reservas.

4.11 Subvenciones

Las subvenciones se califican como no reintegrables cuando se han cumplido las condiciones establecidas para su concesión, registrándose en ese momento directamente en el patrimonio neto, una vez deducido el efecto impositivo correspondiente.

Las subvenciones, donaciones y legados no reintegrables se contabilizan con carácter general, como ingresos directamente imputados al patrimonio neto y se reconocen en la cuenta de pérdidas y ganancias como ingresos sobre una base sistemática y racional de forma correlacionada con los gastos derivados de la subvención, donación o legado.

Las subvenciones reintegrables se registran como pasivos del Grupo hasta que adquieren la condición de no reintegrables, no registrándose ningún ingreso hasta dicho momento.

Las subvenciones recibidas para financiar gastos específicos se imputan a la cuenta de pérdidas y ganancias consolidada del ejercicio en el que se devenguen los gastos que están financiando. Las subvenciones recibidas para adquirir o producir activos se imputan como ingresos del ejercicio en proporción a su amortización.

TIER 1 Technology, S.A. y Sociedades Dependientes
Memoria consolidada correspondiente al ejercicio anual terminado el 31 de diciembre de 2021

Dentro del epígrafe de pasivos financieros existen registradas ayudas reembolsables concedidas sin interés o a tipos de interés inferiores a los de mercado, de acuerdo con la normativa contable en vigor estos préstamos se registran a su coste amortizado utilizando una tasa de interés de mercado, reflejándose la diferencia entre dicho importe y el valor nominal como una subvención no reintegrable.

4.12 Provisiones y contingencias

Los pasivos que resultan indeterminados respecto a su importe o a la fecha en que se cancelarán se reconocen en el balance como provisiones cuando el Grupo tiene una obligación actual (ya sea por una disposición legal, contractual o por una obligación implícita o tácita), surgida como consecuencia de sucesos pasados, que se estima probable que suponga una salida de recursos para su liquidación y que es cuantificable.

Las provisiones se valoran por el valor actual de la mejor estimación posible del importe necesario para cancelar o transferir a un tercero la obligación, registrándose los ajustes que surjan por la actualización de la provisión como un gasto financiero conforme se van devengando. Cuando se trata de provisiones con vencimiento inferior o igual a un año, y el efecto financiero no es significativo, no se lleva a cabo ningún tipo de descuento. Las provisiones se revisan a la fecha de cierre de cada balance y son ajustadas con el objetivo de reflejar la mejor estimación actual del pasivo correspondiente en cada momento.

Las compensaciones a recibir de un tercero en el momento de liquidar las provisiones, se reconocen como un activo, sin minorar el importe de la provisión, siempre que no existan dudas de que dicho reembolso va a ser recibido, y sin exceder del importe de la obligación registrada. Cuando existe un vínculo legal o contractual de exteriorización del riesgo, en virtud del cual el Grupo no va a responder del mismo, el importe de dicha compensación se deduce del importe de la provisión.

Por otra parte, se consideran pasivos contingentes aquellas posibles obligaciones, surgidas como consecuencia de sucesos pasados, cuya materialización está condicionada a que ocurran eventos futuros que no están enteramente bajo el control del Grupo y aquellas obligaciones presentes, surgidas como consecuencia de sucesos pasados, para las que no es probable que haya una salida de recursos para su liquidación o que no se pueden valorar con suficiente fiabilidad. Estos pasivos no son objeto de registro contable, detallándose los mismos en la memoria, excepto cuando la salida de recursos es remota.

4.13 Impuesto sobre beneficios

El gasto por impuesto sobre beneficios del ejercicio se calcula mediante la suma del impuesto corriente, que resulta de aplicar el correspondiente tipo de gravamen a la base imponible del ejercicio menos las bonificaciones y deducciones existentes, y de las variaciones producidas durante dicho ejercicio en los activos y pasivos por impuestos diferidos registrados. Se reconoce en la cuenta de pérdidas y ganancias consolidada, excepto cuando corresponde a transacciones que se registran directamente en el patrimonio neto, en cuyo caso el impuesto correspondiente también se registra en el patrimonio neto, y en la contabilización inicial de las combinaciones de negocios en las que se registra como los demás elementos patrimoniales del negocio adquirido.

Los impuestos diferidos se registran para las diferencias temporarias existentes en la fecha del balance entre la base fiscal de los activos y pasivos y sus valores contables. Se considera como base fiscal de un elemento patrimonial el importe atribuido al mismo a efectos fiscales.

El efecto impositivo de las diferencias temporarias se incluye en los correspondientes epígrafes de "Activos por impuesto diferido" y "Pasivos por impuesto diferido" del balance.

TIER 1 Technology, S.A. y Sociedades Dependientes
Memoria consolidada correspondiente al ejercicio anual terminado el 31 de diciembre de 2021

El Grupo reconoce un pasivo por impuesto diferido para todas las diferencias temporarias imponibles.

El Grupo reconoce los activos por impuesto diferido para todas las diferencias temporarias deducibles, y bases imponibles negativas pendientes de compensar, en la medida en que resulte probable que las sociedades consolidadas dispongan de ganancias fiscales futuras que permitan la aplicación de estos activos.

En la fecha de cierre de cada ejercicio el Grupo evalúa los activos por impuestos diferidos reconocidos y aquellos que no se han reconocido anteriormente. En base a tal evaluación, el Grupo procede a dar de baja un activo reconocido anteriormente si ya no resulta probable su recuperación, o procede a registrar cualquier activo por impuesto diferido no reconocido anteriormente siempre que resulte probable que el Grupo disponga de ganancias fiscales futuras que permitan su aplicación.

Los activos y pasivos por impuesto diferido se valoran a los tipos de gravamen esperados en el momento de su reversión, según la normativa vigente aprobada, y de acuerdo con la forma en que racionalmente se espera recuperar o pagar el activo o pasivo por impuesto diferido.

Los activos y pasivos por impuesto diferido no se descuentan y se clasifican como activos y pasivos no corrientes.

Con fecha 28 de diciembre de 2020, la Sociedad dominante se acogió a tributar en régimen de consolidación fiscal, para el ejercicio 2021 y siguientes, junto con sus sociedades dependientes Comerzzia, Tecnologías específicas para el comercio, S.L., Tier7 Innovation, S.L.U. y ASG, Aplicaciones y Sistemas de Gestión, S.L. El resto de sociedades del Grupo tributan individualmente sus impuestos sobre beneficios.

4.14 Clasificación de los activos y pasivos entre corrientes y no corrientes

Los activos y pasivos se presentan en el balance clasificados entre corrientes y no corrientes. A estos efectos, los activos y pasivos se clasifican como corrientes cuando están vinculados al ciclo normal de explotación del Grupo y se esperan vender, consumir, realizar o liquidar en el transcurso del mismo; son diferentes a los anteriores y su vencimiento, enajenación o realización se espera que se produzca en el plazo máximo de un año; se mantienen con fines de negociación o se trata de efectivo y otros activos líquidos equivalentes cuya utilización no está restringida por un periodo superior a un año.

4.15 Ingresos y gastos

De acuerdo con el principio de devengo, los ingresos y gastos se registran cuando se producen, con independencia de la fecha de su cobro o de su pago.

El Grupo reconoce los ingresos por el desarrollo ordinario de su actividad cuando se produce la transferencia de control de los bienes o servicios comprometidos con los clientes.

Para el registro contable de ingresos, la Sociedad sigue un proceso que consta de las siguientes etapas sucesivas:

- a) Identificar el contrato (o contratos) con el cliente, entendido como un acuerdo entre dos o más partes que crea derechos y obligaciones exigibles para las mismas.
- b) Identificar las obligaciones a cumplir en el contrato, representativas de los compromisos de transferir bienes o prestar servicios a un cliente.

TIER 1 Technology, S.A. y Sociedades Dependientes
Memoria consolidada correspondiente al ejercicio anual terminado el 31 de diciembre de 2021

- c) Determinar el precio de la transacción, o contraprestación del contrato a la que la Sociedad espera tener derecho a cambio de la transferencia de bienes o de la prestación de servicios comprometida con el cliente.
- d) Asignar el precio de la transacción a las obligaciones a cumplir, que deberá realizarse en función de los precios de venta individuales de cada bien o servicio distinto que se hayan comprometido en el contrato, o bien, en su caso, siguiendo una estimación del precio de venta cuando el mismo no sea observable de modo independiente.
- e) Reconocer el ingreso por actividades ordinarias cuando la sociedad cumple una obligación comprometida mediante la transferencia de un bien o la prestación de un servicio; cumplimiento que tiene lugar cuando el cliente obtiene el control de ese bien o servicio, de forma que el importe del ingreso de actividades ordinarias reconocido será el importe asignado a la obligación contractual satisfecha.

Reconocimiento

El Grupo reconoce los ingresos derivados de un contrato cuando se produce la transferencia al cliente del control sobre los bienes o servicios comprometidos (es decir, la o las obligaciones a cumplir).

Para cada obligación a cumplir que se identifique, el Grupo determina al comienzo del contrato si el compromiso asumido se cumple a lo largo del tiempo o en un momento determinado.

Los ingresos derivados de los compromisos que se cumplen a lo largo del tiempo se reconocen en función del grado de avance o progreso hacia el cumplimiento completo de las obligaciones contractuales siempre que el Grupo disponga de información fiable para realizar la mediación del grado de avance.

En el caso de las obligaciones contractuales que se cumplen en un momento determinado, los ingresos derivados de su ejecución se reconocen en tal fecha.

Cumplimiento de la obligación a lo largo del tiempo

El Grupo transfiere el control de un activo a lo largo del tiempo cuando se cumple uno de los siguientes criterios:

- El cliente recibe y consume de forma simultánea los beneficios proporcionados por la actividad de la sociedad a medida que la entidad la desarrolla.
- El Grupo produce o mejora un activo que el cliente controla a medida que se desarrolla la actividad.
- El Grupo elabora un activo específico para el cliente sin uso alternativo y la sociedad tiene un derecho exigible al cobro por la actividad que se haya completado hasta la fecha.

Indicadores de cumplimiento de la obligación en un momento del tiempo

Para identificar el momento concreto en que el cliente obtiene el control del activo, la Sociedad considera los siguientes indicadores:

- El cliente asume los riesgos y beneficios significativos inherentes a la propiedad del activo.
- El Grupo transfiere la posesión física del activo.
- El cliente recibe el activo a conformidad de acuerdo con las especificaciones contractuales.
- El Grupo tiene un derecho de cobro por transferir el activo.
- El cliente tiene la propiedad del activo.

TIER 1 Technology, S.A. y Sociedades Dependientes
Memoria consolidada correspondiente al ejercicio anual terminado el 31 de diciembre de 2021

Valoración

Los ingresos ordinarios procedentes de la venta de bienes y de la prestación de servicios se valoran por el importe monetario o, en su caso, por el valor razonable de la contrapartida, recibida o que se espere recibir. La contrapartida es el precio acordado para los activos a transferir al cliente, deducido: el importe de cualquier descuento, rebaja en el precio u otras partidas similares que la sociedad pueda conceder, así como los intereses incorporados al nominal de los créditos

Específicamente, el Grupo los siguientes criterios en el reconocimiento de sus principales productos y servicios:

Licencias de uso

Los ingresos por las licencias de uso de software se reconocen inicialmente cuando se ponen a disposición del cliente. Sin embargo, las renovaciones o mantenimiento de licencias de software se reconocen a medida que transcurre el período para las que se contratan

Servicios

El Grupo reconoce los ingresos de los servicios a lo largo del tiempo porque el cliente recibe y consume simultáneamente los beneficios que se le proporcionan. Para ello se utiliza el método de los recursos, sobre la base de las horas de trabajo incurridas en relación con el total de horas de trabajo presupuestadas para completar el servicio. El Grupo utiliza este método porque existe una relación directa entre el esfuerzo de éste, que está basado en las horas de trabajo incurridas, y la transferencia del servicio al cliente.

Los ingresos por servicios de implantación de software y los servicios de despliegue de infraestructura se reconocen, cuando el resultado de la transacción puede ser estimado con fiabilidad, en función de su grado de ejecución.

Los ingresos de los proyectos comprenden generalmente la suma del precio estipulado en el contrato, más el valor de las modificaciones o adicionales al trabajo originariamente previsto, o aquel proyecto ejecutado sobre el que, aun no estando aprobado, existe certeza razonable en cuanto a su facturación. De conformidad a lo anterior, si el resultado del contrato puede ser estimado con suficiente fiabilidad, se registran los ingresos valorando los servicios prestados. El porcentaje de realización se determina en función de los costes incurridos respecto a los costes totales estimados. Los costes incurridos para la realización de los proyectos se imputan a los mismos a medida que se van produciendo, incluyendo las pérdidas que se puedan incurrir en tanto los proyectos estén pendientes de liquidar.

Los ingresos por mantenimiento de infraestructuras y de software se reconocen en función del período al que corresponden

En el caso de que las facturaciones realizadas superen el ingreso obtenido aplicando el porcentaje de realización, dicho exceso se registra como "Anticipos de clientes" si al cierre del ejercicio estos importes están cobrados, y en "Periodificaciones a corto plazo" si no se han cobrados. Por el contrario, el importe correspondiente a los ingresos no facturados se registra formando parte del saldo de "Clientes por ventas y prestación de servicios" en el balance.

Suministro de equipos

Los ingresos por la venta de equipos de procesos de información se reconocen en el momento en el que se transfiere el control del activo al cliente, generalmente en el momento de la entrega del equipo en la ubicación del cliente. El control se transfiere en ese momento, ya que se produce la transferencia física al cliente, de manera implícita su aceptación y propiedad y se transfieren los riesgos y beneficios.

TIER 1 Technology, S.A. y Sociedades Dependientes
Memoria consolidada correspondiente al ejercicio anual terminado el 31 de diciembre de 2021

4.16 Operaciones con partes vinculadas

Las transacciones con partes vinculadas se contabilizan de acuerdo con las normas de valoración, en las mismas condiciones que si fueran realizadas con un tercero.

Los precios de las operaciones realizadas con partes vinculadas se encuentran adecuadamente soportados, por lo que se considera que no existen riesgos que pudieran originar pasivos fiscales significativos.

4.17 Combinaciones de negocios

Las combinaciones de negocios en las que el Grupo adquiere el control de uno o varios negocios mediante la fusión o escisión de varias empresas o por la adquisición de todos los elementos patrimoniales de una empresa o de una parte que constituya uno o más negocios, se registran por el método de adquisición, que supone contabilizar, en la fecha de adquisición, los activos identificables adquiridos y los pasivos asumidos por su valor razonable, siempre y cuando éste pueda ser medido con fiabilidad.

La diferencia entre el coste de la combinación de negocios y el valor de los activos identificables adquiridos menos el de los pasivos asumidos se registra como fondo de comercio, en el caso en que sea positiva, o como un ingreso en la cuenta de pérdidas y ganancias, en el caso en que sea negativa.

Si las sociedades integrantes del grupo formalizan acuerdos en la fecha de adquisición con los socios externos sobre los instrumentos financieros de una sociedad dependiente, como pudieran ser compromisos de compra futura o la emisión de opciones de venta, obligándose a entregar efectivo u otros activos si dichos acuerdos llegan a ejecutarse, la partida de socios externos se valora en dicho momento por el valor actual del importe acordado y se presenta en el balance consolidado como un pasivo financiero.

La diferencia entre la parte proporcional del patrimonio neto, determinado a efectos de consolidación, representativa de la participación de los minoritarios en el capital de la sociedad dependiente y el valor del pasivo financiero contabilizado se registra como fondo de comercio de consolidación (Nota 4.1).

Las combinaciones de negocios para las que en la fecha de cierre del ejercicio no se ha concluido el proceso de valoración necesario para aplicar el método de adquisición se contabilizan utilizando valores provisionales. Estos valores deben ser ajustados en el plazo máximo de un año desde la fecha de adquisición. Los ajustes que se reconozcan para completar la contabilización inicial se realizan de forma retroactiva, de forma que los valores resultantes sean los que se derivarían de haber tenido inicialmente dicha información, ajustándose, por tanto, las cifras comparativas.

4.18 Negocios conjuntos

El Grupo registra en el balance los negocios conjuntos que no se manifiestan a través de la constitución de una empresa, en función de su participación, contabilizando la parte proporcional de los activos controlados conjuntamente y de los pasivos incurridos conjuntamente, así como los activos afectos a la explotación conjunta que estén bajo su control y los pasivos incurridos como consecuencia del negocio conjunto.

TIER 1 Technology, S.A. y Sociedades Dependientes
Memoria consolidada correspondiente al ejercicio anual terminado el 31 de diciembre de 2021

En la cuenta de pérdidas y ganancias consolidada se registra la parte proporcional de los ingresos generados y de los gastos incurridos por el negocio conjunto que corresponden al Grupo. Igualmente, en el estado de cambios en el patrimonio neto y en el estado de flujos de efectivo se integra la parte proporcional de los importes de las partidas del negocio conjunto que corresponde al Grupo en función del porcentaje de participación.

Los resultados no realizados por transacciones entre el Grupo y el negocio conjunto se eliminan en proporción a la participación. Del mismo modo, se eliminan los importes de los activos, pasivos, ingresos, gastos y flujos de efectivo recíprocos.

4.19 Indemnizaciones por despido

De acuerdo con la legislación laboral vigente, el Grupo está obligado al pago de indemnizaciones a aquellos empleados con los que, en determinadas condiciones, rescinda sus relaciones laborales. Las indemnizaciones por despido susceptibles de cuantificación razonable se registran como gasto del ejercicio en el que existe una expectativa válida creada por el Grupo frente a los terceros afectados.

4.20 Transacciones en moneda extranjera

La moneda funcional y de presentación del Grupo es el euro.

Las transacciones en moneda extranjera se convierten en su valoración inicial al tipo de cambio de contado vigente en la fecha de la transacción.

Los activos y pasivos monetarios denominados en moneda extranjera se convierten al tipo de cambio de contado vigente en la fecha de balance. Las diferencias de cambio, tanto positivas como negativas, que se originen en este proceso, así como las que se produzcan al liquidar dichos elementos patrimoniales, se reconocen en la cuenta de pérdidas y ganancias consolidada del ejercicio en el que surjan.

Las partidas no monetarias valoradas a coste histórico se valoran aplicando el tipo de cambio de la fecha de la transacción.

Las partidas no monetarias registradas por su valor razonable se valoran aplicando el tipo de cambio de la fecha de determinación del mismo. Las diferencias de cambio se registran en la cuenta de pérdidas y ganancias consolidada, salvo que la variación del valor de la partida no monetaria se registre en patrimonio neto, en cuyo caso las diferencias de cambio correspondientes también se registran en patrimonio neto.

4.21 Transacciones entre Sociedades del Grupo incluidas en el perímetro de consolidación

Los saldos y transacciones entre las sociedades dentro del perímetro de consolidación se eliminan en las cuentas anuales consolidadas, así como los resultados por operaciones internas.

4.22 Homogeneización de partidas de las cuentas anuales de la Sociedad dominante y sus sociedades dependientes

En general, todas las sociedades consolidadas aplican los mismos criterios y principios contables para la formulación de las cuentas anuales, incluyendo en el caso en que los saldos y operaciones de las sociedades individuales no sean coincidentes, los ajustes necesarios para su homogeneización.

TIER 1 Technology, S.A. y Sociedades Dependientes
Memoria consolidada correspondiente al ejercicio anual terminado el 31 de diciembre de 2021

4.23 Socios externos

La valoración de los socios externos se realiza en función de su participación efectiva en el patrimonio neto de la sociedad dependiente una vez incorporados los ajustes de eliminación de la inversión-patrimonio neto y de homogeneización.

5. INMOVILIZADO INTANGIBLE

El detalle y los movimientos de las distintas partidas que componen el inmovilizado intangible son los siguientes:

(Euros)	Saldo inicial	Altas por primera consolidación (Nota 2)	Altas y dotaciones	Saldo final
31.12.2021				
Coste				
Patentes, licencias, marcas y similares	17.050,32	415,90	-	17.466,22
Fondo de comercio	29.044,12	404.170,96	147.610,68	580.825,76
Aplicaciones Informáticas	2.642.585,08	3.005.476,55	477.469,55	6.125.531,18
	2.688.679,52	3.410.063,41	625.080,23	6.723.823,16
Amortización acumulada				
Patentes, licencias, marcas y similares	(15.503,30)	-	(596,24)	(16.099,54)
Fondo de comercio	(10.407,47)	-	(49.038,77)	(59.446,24)
Aplicaciones Informáticas	(1.906.441,47)	(1.348.016,47)	(617.125,69)	(3.871.583,63)
	(1.932.352,24)	(1.348.016,47)	(666.760,70)	(3.947.129,41)
Valor neto contable	756.327,28	2.062.046,94	(41.680,47)	2.776.693,75
31.12.2020				
Coste				
Patentes, licencias, marcas y similares	17.050,32	-	-	17.050,32
Fondo de comercio	29.044,12	-	-	29.044,12
Aplicaciones Informáticas	2.311.917,85	-	330.667,23	2.642.585,08
	2.358.012,29	-	330.667,23	2.688.679,52
Amortización acumulada				
Patentes, licencias, marcas y similares	(14.868,77)	-	(634,53)	(15.503,30)
Fondo de comercio	(7.503,06)	-	(2.904,41)	(10.407,47)
Aplicaciones Informáticas	(1.616.400,35)	-	(290.041,12)	(1.906.441,47)
	(1.638.772,18)	-	(293.580,06)	(1.932.352,24)
Valor neto contable	719.240,11	-	37.087,17	756.327,28

5.1 Fondo de comercio

La composición del Fondo de Comercio, según causa y período de origen, es la siguiente:

Período de origen	Coste			Amortización acumulada		
	Por activos Reconocidos	Por opciones de venta	Total	Por activos Reconocidos	Por opciones de venta	Total
Ejercicio 2021						
Computada, S.A.	297.475,93	147.610,68	445.086,61	(27.268,63)	(13.530,98)	(40.799,61)
CPI Retail	106.695,03	-	106.695,03	(5.334,75)	-	(5.334,75)
ASG	29.044,12	-	29.044,12	(13.311,88)	-	(13.311,88)
Total	433.215,08	147.610,68	580.825,76	(45.915,26)	(13.530,98)	(59.446,24)
Ejercicio 2020						
ASG	29.044,12	-	29.044,12	(10.407,47)	-	(10.407,47)
Total	29.044,12	-	29.044,12	(10.407,47)	-	(10.407,47)

TIER 1 Technology, S.A. y Sociedades Dependientes
Memoria consolidada correspondiente al ejercicio anual terminado el 31 de diciembre de 2021

En el proceso de valoración de los activos adquiridos y los pasivos asumidos en las combinaciones de negocio efectuadas se han identificado aplicaciones informáticas cuyos valores razonables superan los valores contabilizados en libros de las sociedades adquiridas. Tales activos han sido reconocidos en la primera consolidación (Véanse notas 2 y 5.2).

El reconocimiento de tales activos ha generado fondos de comercio técnicos equivalentes a los pasivos por impuestos diferidos que los mismos implican, los cuales han sido asimismo registrados (véase nota 16.2).

Tal como se expone en la nota 2.1, la sociedad dependiente Comerzzia ha concedido tres opciones de venta a los socios externos de Computata, S.A. El precio de ejercicio de estas opciones se determinará en función de la evolución de ventas de Computata, S.A. Los importes estimados de tales precios de ejercicio se han contabilizado como pasivos financieros (véase nota 15.2) por lo que se ha registrado como fondo de comercio la diferencia entre tales pasivos y el valor de las participaciones objeto de las opciones según los valores contabilizados en la primera consolidación.

5.2 Aplicaciones informáticas

Como consecuencia de las combinaciones de negocio efectuadas en el primer semestre de 2021, y tal como se expone en la Nota 2, se han contabilizado altas por Aplicaciones informáticas según el siguiente detalle:

	Computata, S.A.		CPI Retail		Total	
	Coste	Amortización acumulada	Coste	Amortización acumulada	Coste	Amortización acumulada
Contabilizadas en libros de la sociedad adquirida	-	-	1.388.792,70	(1.348.016,47)	1.388.792,70	(1.348.016,47)
Identificados a valor razonable	1.189.903,74	-	426.780,11	-	1.616.683,85	-
Total	1.189.903,74	-	1.815.572,81	(1.348.016,47)	3.005.476,55	(1.348.016,47)

Las restantes altas registradas en las cuentas de aplicaciones informáticas se deben a los desarrollos efectuados por el Grupo de sus propios productos de software, ya sea con recursos propios o adquiridos externamente.

5.3 Otra información

Al 31 de diciembre de 2021 existían elementos totalmente amortizados por importe de 2.748.104,68 euros correspondiente a marcas y a aplicaciones informáticas (1.106.210,30 euros al 31 de diciembre de 2020).

Ni a 31 de diciembre de 2021 ni de 2020 existen compromisos firmes de compra o de venta de inmovilizado intangible.

El Grupo ha recibido varias subvenciones y préstamos sin interés o con intereses inferiores a los de mercado para financiar el desarrollo de aplicaciones informáticas propias (Nota 13).

TIER 1 Technology, S.A. y Sociedades Dependientes
Memoria consolidada correspondiente al ejercicio anual terminado el 31 de diciembre de 2021

6. INMOVILIZADO MATERIAL

El detalle y los movimientos de las distintas partidas que componen el inmovilizado material son los siguientes:

(Euros)	Saldo inicial	Altas por primera consolidación (Nota 23)	Altas y dotaciones	Bajas	Saldo final
31.12.2021					
Coste					
Terrenos y Construcciones	205.597,63	866.459,12	-	-	1.072.056,75
Instalaciones técnicas y otro inmovilizado material	480.993,86	350.018,73	20.882,07	(82.535,22)	769.359,44
	686.591,49	1.216.477,85	20.882,07	(82.535,22)	1.841.416,19
Amortización acumulada					
Terrenos y Construcciones	(86.024,82)	(152.661,77)	(29.848,53)	-	(268.535,12)
Instalaciones técnicas y otro inmovilizado material	(411.247,64)	(329.219,26)	(29.731,51)	82.535,22	(687.663,19)
	(497.272,46)	(481.881,03)	(59.580,04)	82.535,22	(956.198,31)
Valor neto contable	189.319,03	734.596,82	(38.697,97)	-	885.217,88
31.12.2020					
Coste					
Terrenos y Construcciones	205.597,63	-	-	-	205.597,63
Instalaciones técnicas y otro inmovilizado material	431.643,92	21.043,26	28.306,68	-	480.993,86
	637.241,55	21.043,26	28.306,68	-	686.591,49
Amortización acumulada					
Terrenos y Construcciones	(83.031,30)	-	(2.993,52)	-	(86.024,82)
Instalaciones técnicas y otro inmovilizado material	(372.157,40)	(18.417,19)	(20.673,05)	-	(411.247,64)
	(455.188,70)	(18.417,19)	(23.666,57)	-	(497.272,46)
Valor neto contable	182.052,85	2.626,07	4.640,11	-	189.319,03

A 31 de diciembre de 2021 el valor de los terrenos incluido en el epígrafe "Terrenos y Construcciones" es de 432.722,05 euros (55.922,05 euros a 31 de diciembre de 2020).

6.1 Descripción de los principales movimientos

La columna de altas por primera consolidación refleja el efecto sobre estas cuentas de la inclusión en el perímetro de consolidación de las sociedades Computata, S.A. y CPI Retail (en el primer semestre de 2021), así como de Dinamic Area Software, S.L. (en 2020).

Durante el ejercicio 2021 se han producido altas por importe de 20.882,07 euros que corresponden principalmente a la compra de equipos de procesos de información (28.306,68 euros en 2020).

6.2 Arrendamientos operativos

El Grupo tiene contratos de arrendamiento de inmuebles de sus oficinas centrales y otros centros operativos, por varios vehículos y por maquinaria.

El gasto total de dichos contratos ha ascendido a 416.842,20 euros a 31 de diciembre de 2021 (310.982,56 euros a 31 de diciembre de 2020) (Nota 17.4).

TIER 1 Technology, S.A. y Sociedades Dependientes
Memoria consolidada correspondiente al ejercicio anual terminado el 31 de diciembre de 2021

Los pagos futuros mínimos de los contratos de arrendamiento no cancelables son los siguientes:

(Euros)	31.12.2021	31.12.2020
Hasta un año	281.135,32	258.254,43
Entre uno y cinco años	246.322,18	342.694,65
	527.457,50	600.949,08

El desglose de las cuotas por arrendamiento de los contratos registradas como gasto del ejercicio, desglosadas de acuerdo a la naturaleza de dichos contratos es el siguiente:

(Euros)	31.12.2021	31.12.2020
Arrendamiento de inmuebles	219.092,36	180.366,36
Alquiler de vehículos	151.016,18	98.468,07
Alquiler de maquinaria y otros	46.733,65	32.148,12
	416.842,20	310.982,56

6.3 Arrendamientos financieros

El valor neto contable de las inmovilizaciones materiales adquiridas mediante contratos de arrendamiento financiero al 31 de diciembre de 2021 es el siguiente:

(Euros)	31.12.2021
Oficinas	-
Terrenos	376.800,00
Construcciones	408.200,00
Amortización acumulada	(136.071,96)
	648.928,04

No existían contratos de arrendamiento financiero a 31 de diciembre de 2020.

El importe por el que fueron reconocidos inicialmente los activos por arrendamiento financiero fue al valor de los pagos mínimos a realizar en el momento de la firma del contrato de arrendamiento financiero.

Los pagos futuros mínimos de los contratos de arrendamiento financiero no cancelables al 31 de diciembre de 2021 son los siguientes:

(Euros)	31.12.2021
Hasta un año	66.698,71
Entre uno y cinco años	285.894,60
Más de cinco años	31.642,04
	384.235,35

El contrato de arrendamiento financiero suscrito por Computata, S.A. vence el 15 de abril de 2027. El plazo original fue de 12 años y las cuotas son mensuales.

TIER 1 Technology, S.A. y Sociedades Dependientes
Memoria consolidada correspondiente al ejercicio anual terminado el 31 de diciembre de 2021

6.4 Otra información

Al 31 de diciembre de 2021 existían elementos totalmente amortizados por importe de 447.511,64 euros correspondiente a los equipos para proceso de información (280.324,15 euros a 31 de diciembre de 2020).

El Grupo tiene contratadas pólizas de seguros que cubren el valor de reposición del inmovilizado material.

A 31 de diciembre de 2021 y 2020 no existen compromisos de compra y venta de inmovilizado material. Tampoco existen elementos de inmovilizado material hipotecados.

Todo el inmovilizado material del Grupo se encuentra afecto a actividades empresariales propias de su actividad.

7. PARTICIPACIONES EN EMPRESAS DEL GRUPO Y ASOCIADAS

El detalle de participaciones en empresas del Grupo fuera del perímetro de consolidación (Nota 1.c) es el siguiente:

(Euros)	Retailware Servicios, S.A.	Comerzzia USA, LLC.	Retailware Technologies, S.L.	Saldo final
31.12.2021				
Porcentaje de participación		100,00%	51,00%	
Coste	68.919,95	-	5.100,00	74.019,95
Correcciones valorativas por deterioro	(42.757,46)	-	-	(42.757,46)
Baja por liquidación de la Sociedad	(26.162,49)	-	-	(26.162,49)
	-	-	5.100,00	5.100,00
31.12.2020				
Porcentaje de participación	100,00%	100,00%		
Coste	68.919,95	-	-	68.919,95
Correcciones valorativas por deterioro	(42.757,46)	-	-	(42.757,46)
	26.162,49	-	-	26.162,49

(*) Datos obtenidos de la última información disponible no auditada

Retailware Servicios, S.A., domiciliada en Quito (Ecuador), se ha liquidado en Agosto de 2021. Su actividad principal era la venta, asesoramiento, implantación, integración y mantenimiento de soluciones tecnológicas de la información y comunicaciones.

Comerzzia USA, LLC. es una Sociedad Limitada constituida bajo las leyes del estado de Florida y cuya actividad principal es la venta de licencias de uso, servicios de mantenimiento e implantación del producto comerzzia.

La sociedad Retailware Technologies, S.L. es una sociedad española que se ha constituido el 20 de abril de 2021 y su actividad principal consiste en Servicios y soluciones relacionadas con Tecnologías de la Información y las Comunicaciones (TIC).

La Sociedad ha efectuado las comunicaciones correspondientes a las sociedades participadas, indicadas en el artículo 155 de la Ley de Sociedades de Capital, y no existe ningún compromiso por el que se pueda incurrir en contingencias respecto a dichas empresas.

Ninguna de las Sociedades cotiza en bolsa.

TIER 1 Technology, S.A. y Sociedades Dependientes
Memoria consolidada correspondiente al ejercicio anual terminado el 31 de diciembre de 2021

8. ACTIVOS FINANCIEROS

La composición de los activos financieros, excepto las inversiones en el patrimonio de empresas del grupo, multigrupo y asociadas excluidas del perímetro, al 31 de diciembre de 2021 y 2020 es la siguiente:

(Euros)	Instrumentos de patrimonio		Créditos, derivados y otros		Total	
	2021	2020	2021	2020	2021	2020
Activos financieros a largo plazo						
Activos financieros a coste	1.715,41	1.475,00	-	-	1.715,41	1.475,00
Activos financieros a coste amortizado	-	-	88.330,29	63.719,27	88.330,29	63.719,27
	1.715,41	1.475,00	88.330,29	63.719,27	90.045,70	65.194,27
Activos financieros a corto plazo						
Activos financieros a coste amortizado	-	-	5.678.858,36	4.584.932,44	5.678.858,36	4.584.932,44
	-	-	5.678.858,36	4.584.932,44	5.678.858,36	4.584.932,44
	1.715,41	1.475,00	5.767.188,65	4.648.651,71	5.768.904,06	4.650.126,71

Estos importes se incluyen en las siguientes partidas del balance:

(Euros)	Instrumentos de patrimonio		Créditos, derivados y otros		Total	
	2021	2020	2021	2020	2021	2020
Activos financieros a largo plazo						
Créditos a empresas del Grupo y asociadas	-	-	2.149,24	2.959,41	2.149,24	2.959,41
Otros instrumentos de patrimonio	1.715,41	1.475,00	-	-	1.715,41	1.475,00
Créditos a terceros	-	-	13.201,19	15.087,08	13.201,19	15.087,08
Otros activos financieros	-	-	72.979,86	45.672,78	72.979,86	45.672,78
	1.715,41	1.475,00	88.330,29	63.719,27	90.045,70	65.194,27
Activos financieros a corto plazo						
Deudores comerciales y otras cuentas a cobrar (*)	-	-	5.669.934,32	4.541.709,42	5.669.934,32	4.541.709,42
Créditos a empresas del Grupo y asociadas	-	-	1.367,94	1.618,93	1.367,94	1.618,93
Créditos y otros activos financieros	-	-	7.556,10	41.604,09	7.556,10	41.604,09
	-	-	5.678.858,36	4.584.932,44	5.678.858,36	4.584.932,44
	1.715,41	1.475,00	5.767.188,65	4.648.651,71	5.768.904,06	4.650.126,71

(*) Excluye saldos con las Administraciones Públicas al no ser considerados activos financieros.

8.1 Activos financieros a coste amortizado

El detalle de los activos financieros incluidos en esta categoría al 31 de diciembre de 2021 y 2020 es el siguiente:

(Euros)	2021	2020
Activos financieros a largo plazo		
Créditos a empresas del grupo y asociadas	2.149,24	2.959,41
Créditos a terceros	13.201,19	15.087,08
Otros activos financieros	72.979,86	45.672,78
	88.330,29	63.719,27
Activos financieros a corto plazo		
Deudores comerciales y otras cuentas a cobrar	5.669.934,32	4.541.709,42
Créditos a empresas del Grupo y asociadas	1.367,94	1.618,93
Créditos y otros activos financieros	7.556,10	41.604,09
	5.678.858,36	4.584.932,44
	5.767.188,65	4.648.651,71

TIER 1 Technology, S.A. y Sociedades Dependientes
Memoria consolidada correspondiente al ejercicio anual terminado el 31 de diciembre de 2021

Créditos a empresas del grupo y asociadas

El detalle de los créditos a empresas del grupo a largo plazo es el siguiente:

(Euros)	31.12.2021	31.12.2020
Comerzzia USA, LLC	2.149,24	2.959,41
	2.149,24	2.959,41

El saldo con Comerzzia USA, LLC. refleja el valor neto de los fondos transferidos a dicha sociedad, que han totalizado 26.912,11 euros y de los que se han deducido las correcciones valorativas por importe de 24.762,87 euros, de las que 810,17 euros se han registrado con cargo a los resultados del ejercicio 2021 (1.149,25 euros en 2020).

Créditos a terceros a largo plazo

Este saldo recoge el préstamo a una empresa ajena al Grupo Tier1 asociado al proyecto Efabrica, en el que actúa en consorcio con la Sociedad dominante. Su vencimiento final está establecido en el ejercicio 2029 y no devenga intereses, estando financiado por un préstamo sin intereses registrado en el pasivo del balance.

Otros activos financieros

El saldo a largo plazo recoge, principalmente, las fianzas constituidas por licitaciones de concursos públicos así como en virtud de los contratos de arrendamiento.

En el ejercicio 2020 el saldo a corto plazo recogía un préstamo de 39.000 euros concedido por la Sociedad a un miembro del Consejo de Administración de la sociedad dominante y que fue cancelado en 2021.

Deudores comerciales y otras cuentas a cobrar

La composición de este epígrafe al 31 de diciembre es la siguiente:

	31.12.2021	31.12.2020
Clientes por ventas y prestaciones de servicios	5.575.667,79	4.394.785,40
Clientes, empresas del grupo y asociadas (Nota 19.1)	77.099,88	142.235,21
Deudores varios	11.503,84	-
Personal	5.662,81	4.688,81
	5.669.934,32	4.541.709,42

TIER 1 Technology, S.A. y Sociedades Dependientes
Memoria consolidada correspondiente al ejercicio anual terminado el 31 de diciembre de 2021

Vencimiento de los activos financieros (préstamos y partidas a cobrar)

El detalle de los vencimientos anuales de los préstamos y partidas a cobrar al 31 de diciembre de 2021 y 2020, es el siguiente:

(Euros)	31.12.2021	31.12.2020
Año 2021	-	4.584.932,44
Año 2022	5.678.858,36	1.885,89
Año 2023	1.885,89	1.885,89
Año 2024	1.885,89	1.885,89
Año 2025	1.885,89	1.885,89
Año 2026 y siguientes	82.672,62	56.175,71
	5.767.188,65	4.648.651,71

El valor razonable de estos activos, calculado en base al método de descuento de flujos de efectivo, es similar a su valor contable, o está compensado por cuentas a pagar al mismo plazo proveniente de la misma operación.

Correcciones valorativas

El saldo de clientes por ventas y prestaciones de servicios se presenta neto de las correcciones por deterioro.

Los movimientos habidos en dichas correcciones son los siguientes:

(Euros)	31.12.2021	31.12.2020
Saldo inicial	(284.623,31)	(268.501,05)
Ajustes primera consolidación	(160.667,33)	(2.686,63)
Dotaciones	(19.169,72)	(13.435,63)
	(464.460,36)	(284.623,31)

En el epígrafe “Pérdidas, deterioro y variación de provisiones por operaciones comerciales” de la cuenta de pérdidas y ganancias se recogen las dotaciones antes expuestas, así como las variaciones de las provisiones a corto plazo que han ascendido a 200,00 euros en el ejercicio 2021 (9.550,00 euros en 2020) (Véase nota 14).

9. EXISTENCIAS

La composición de este epígrafe al 31 de diciembre de 2021 y 2020 es la siguiente:

(Euros)	31.12.2021	31.12.2020
Comerciales	17.114,42	-
	17.114,42	-

Al 31 de diciembre de 2021 no existen correcciones valorativas por deterioro de las existencias.

TIER 1 Technology, S.A. y Sociedades Dependientes
Memoria consolidada correspondiente al ejercicio anual terminado el 31 de diciembre de 2021

10. EFECTIVO Y OTROS ACTIVOS LÍQUIDOS EQUIVALENTES

La composición de este epígrafe al 31 de diciembre es la siguiente:

(Euros)	31.12.2021	31.12.2020
Caja	8.405,39	9.934,06
Cuentas corrientes a la vista	2.481.114,73	1.922.599,60
Otros activos líquidos equivalentes	415.906,92	194.310,22
	2.905.427,04	2.126.843,88

Las cuentas corrientes devengan el tipo de interés de mercado para este tipo de cuentas.

El epígrafe "Otros activos líquidos equivalentes" incluye el saldo de la "Cuenta de Liquidez" por valor de 415.906,92 euros (194.310,22 euros en 2020) correspondiente a la cuenta de efectivo a disposición de GVC Gaesco Beka, Sociedad de valores, S.A., como proveedor de liquidez, en relación con la cotización de las acciones de la Sociedad en el Mercado BME Growth (Nota 11.4). Este saldo está destinado a ese fin y no puede utilizarse para otra finalidad.

11. PATRIMONIO NETO - FONDOS PROPIOS

11.1 Capital escriturado

El capital social de la Sociedad dominante asciende a 100.000,00 euros, compuesto por 10.000.000 acciones de 0,10 euros de valor nominal cada una de ellas, totalmente suscritas y desembolsadas.

La única sociedad con participación superior al 10% del capital social es Microsistemas y Software, S.L.U. que ostenta un 44,34% (57,12% a 31 de diciembre de 2020).

Todas las acciones representativas del capital social gozan de los mismos derechos, no existiendo restricciones estatutarias a su transferibilidad y estando admitidas a negociación en el Mercado BME Growth desde el 22 de junio de 2018.

El 8 de septiembre de 2021, la Junta General Extraordinaria aprobó el desdoblamiento del número de acciones (split) en que se divide el capital social de la Sociedad dominante en la proporción de diez (10) nuevas acciones por cada acción antigua, mediante la reducción del valor nominal de todas las acciones de diez céntimos de euro (0,10 €) a un céntimo de euro (0,01 €).

Para facilitar la comparación, seguidamente todos los datos sobre acciones se exponen como si fuesen posteriores al mencionado split.

TIER 1 Technology, S.A. y Sociedades Dependientes
Memoria consolidada correspondiente al ejercicio anual terminado el 31 de diciembre de 2021

11.2 Reservas y resultados de ejercicios anteriores

El detalle de Reservas y resultados de ejercicios anteriores de la Sociedad dominante es el siguiente:

(Euros)	31.12.2021	31.12.2020
Reservas de la sociedad dominante no distribuibles	805.670,65	937.127,22
Reserva legal	20.000,00	20.000,00
Reservas de capitalización	158.328,24	144.851,37
Reservas de nivelación	383.977,13	396.303,02
Reservas por acciones propias	243.365,28	375.972,83
Reservas distribuibles de la sociedad dominante	2.582.604,39	2.017.218,72
TOTAL	3.388.275,04	2.954.345,94

De acuerdo con la Ley de Sociedades de Capital, la reserva legal, mientras no supere el límite del 20% del capital social, no es distribuible a los accionistas y sólo podrá destinarse, en el caso de no tener otras reservas disponibles, a la compensación de pérdidas. Esta reserva podrá utilizarse igualmente para aumentar el capital social en la parte que exceda del 10% del capital ya aumentado.

Atendiendo a la normativa fiscal, la Sociedad dominante ha dotado las reservas de capitalización y nivelación que figuran en el balance con absoluta separación y título apropiado y serán indisponibles durante un plazo de cinco años desde el cierre del período impositivo al que corresponda la dotación, salvo por la existencia de pérdidas contables en la entidad.

La aplicación de resultados del ejercicio 2020 destinó 592.813,53 euros a Reservas Voluntarias, que se incluyen dentro de las Reservas distribuibles mostradas en el cuadro anterior. Dado que la Sociedad dominante efectuó un ERTE en dicho ejercicio, la distribución de tales reservas está sujeta a las limitaciones establecidas por la normativa aplicable.

El 13 de abril de 2021 la Junta General de accionistas aprobó la distribución de 350.000 euros de dividendo con cargo a reservas voluntarias de la Sociedad, siendo la fecha de pago el 13 de mayo de 2021. Asimismo, en la Junta General de socios celebrada el 26 de mayo de 2020 se aprobó el reparto de 300.000 euros de dividendos correspondiente al resultado del ejercicio 2019.

11.3 Reservas en Sociedades consolidadas

El detalle por sociedades de las Reservas en sociedades consolidadas es el siguiente:

(Euros)	31.12.2021	31.12.2020
Reservas en sociedades consolidadas por integración global	39.496,72	(113.410,86)
	39.496,72	(113.410,86)

11.4 Acciones propias

La Sociedad dominante ha efectuado operaciones con acciones propias con los siguientes fines:

- a) Dotar de liquidez al valor.
- b) Operaciones societarias.

TIER 1 Technology, S.A. y Sociedades Dependientes
Memoria consolidada correspondiente al ejercicio anual terminado el 31 de diciembre de 2021

Como resultado de tales operaciones, la Sociedad dominante posee un total de 141.213 acciones propias al 31 de diciembre de 2021 (234.780 acciones en 2020) cuyo coste ha ascendido a 243.365,28 euros (375.972,83 euros en 2020), según se detalla a continuación:

Acciones propias	31.12.2021		31.12.2020	
	Acciones	Importe	Acciones	Importe
Liquidez	100.113,00	184.183,28	193.680,00	316.790,83
Operaciones societarias	41.100,00	59.182,00	41.100,00	59.182,00
TOTAL	141.213,00	243.365,28	234.780,00	375.972,83

Proveedor de liquidez

Para dotar de liquidez al valor y requerido por la Circular 7/2010 del 4 de enero del BME Growth – Empresa en Expansión, la Sociedad dominante formalizó un contrato de liquidez el 22 de junio de 2018 con GVC GAESCO BEKA, SOCIEDAD DE VALORES, S.A., como Proveedor de Liquidez. En virtud de dicho contrato, el Proveedor de Liquidez se compromete a ofrecer liquidez a los titulares de las acciones de la Sociedad mediante la ejecución de operaciones de compraventa de acciones de la Sociedad en el BME Growth de acuerdo con el régimen previsto al respecto por la circular 7/2010, dando contrapartida a las posiciones vendedoras y compradoras existentes, de acuerdo con la norma de contratación y dentro de los horarios ordinarios de negociación, del BME Growth.

Los movimientos de compras y ventas que ha realizado el proveedor de liquidez por cuenta de la Sociedad han sido los siguientes:

	Compras		Ventas	
	2021	2020	2021	2020
Acciones	136.653	60.980	230.220	29.330
Importe	262.911,43	95.789,78	483.889,44	47.088,89
Precio medio	1,92	1,57	2,10	1,61

Estas ventas han generado unos beneficios de 88.370,46 euros (en 2020 pérdidas de 1.494,35), que han sido registrados en “Otras reservas” (Nota 11.2).

Como consecuencia de estas operaciones del Proveedor de liquidez, al 31 de diciembre de 2021 la Sociedad dominante posee 100.113 acciones de TIER 1 Technology, S.A. en autocartera (193.680 acciones en 2020) cuyo coste medio es de 1,85 euros, totalizando un importe de 184.181,28 euros (316.788,83 euros en 2020).

Operaciones societarias

Con fecha 27 de julio de 2020 la Sociedad dominante adquirió, mediante oferta abierta a todos los socios, 15.000 acciones en autocartera, a un precio de 14,40 euros por acción, con objeto de su utilización en operaciones societarias o, en su defecto, a su amortización.

Tal como se expone en la Nota 1.b, en el mes de diciembre de 2020, la Sociedad dominante adquirió participaciones de ASG Aplicaciones y Sistemas de Gestión, S.L. mediante la entrega de 10.890 de acciones de Tier1 y de efectivo.

Al 31 de diciembre de 2021, la Sociedad dominante mantiene 41.100 acciones propias (4.110 acciones antes del split en 2020), cuyo coste ascendió a 59.184,00 euros, destinadas a operaciones societarias (59.184,00 euros en 2020).

TIER 1 Technology, S.A. y Sociedades Dependientes
Memoria consolidada correspondiente al ejercicio anual terminado el 31 de diciembre de 2021

11.5 Resultado consolidado

La aportación de cada una de las sociedades integradas en el perímetro de la consolidación al beneficio del ejercicio atribuido a la sociedad dominante es la siguiente:

(Euros)	31.12.2021			31.12.2020		
	Beneficio / (Pérdida)			Beneficio / (Pérdida)		
	Resultado individual por Sociedades	Ajustes de consolidación al resultado del ejercicio	Atribuido a la Sociedad Dominante	Resultado individual por Sociedades	Ajustes de consolidación al resultado del ejercicio	Atribuido a la Sociedad Dominante
TIER 1 Technology, S.L.	895.104,15	(86.262,54)	808.841,61	695.558,64	12.846,24	708.404,88
Comerzzia Tecnologías Especificas para el Comercio, S.L.	50.749,26	(254.579,01)	(203.829,75)	40.142,99	(32.627,34)	7.515,65
Tier 7 Innovation, S.L.U.	158.896,32	-	158.896,32	54.739,79	-	54.739,79
ASG, Aplicaciones y sistemas de gestión, S.L.	130.999,55	(25.028,95)	105.970,60	132.062,18	(55.333,32)	76.728,86
Dinamic Area Software, S.L.	24.960,07	(11.232,03)	13.728,04	2.598,81	(1.169,46)	1.429,35
Computata, S.A.	324.039,85	(40.746,78)	283.293,07	-	-	-
Processos Criativos - Sistemas de Informação, Lda,	33.590,30	4.452,97	38.043,27	-	-	-
	1.618.339,50	(413.396,34)	1.204.943,16	925.102,41	(76.283,88)	848.818,53

Las amortizaciones de los activos intangibles generados por las combinaciones de negocio, por importe total de 262.085,52 euros, se han ajustado en el cuadro anterior en los resultados de la sociedad adquirente Comerzzia, Teconogías específicas para el comercio, S.L.

12. SOCIOS EXTERNOS

El saldo de este epígrafe del balance de situación consolidado recoge el valor de la participación de los accionistas minoritarios en las sociedades consolidadas dependientes. Asimismo, el saldo que se muestra en el epígrafe "Resultado atribuido a socios externos" de la cuenta de pérdidas y ganancias consolidada adjunta representa la participación de dichos accionistas minoritarios en el resultado del ejercicio.

Los movimientos que se han producido en este epígrafe al 31 diciembre de 2021 y 2020 han sido los siguientes:

(Euros)	Saldo inicial	Participación en resultados		Variaciones perimetro /Otros	Saldo final
		del ejercicio	Distribución de dividendos		
31.12.2021					
ASG, Aplicaciones y sistemas de gestión, S.L.	102.746,74	25.028,96	(10.508,38)	(89,13)	117.178,19
Comerzzia Tecnologías Especificas para el Comercio, S.L.	68.051,80	15.415,66	-	159.972,87	243.440,33
Dinamic Area Software, S.L.	40.206,00	11.232,03	-	-	51.438,03
Computata, S.A.	-	40.746,78	-	346.422,95	387.169,73
Procesos Criativos - Sistemas de Informação, Lda,	-	(4.452,97)	-	196.000,00	191.547,03
	211.004,53	87.970,46	(10.508,38)	702.306,69	990.773,30
31.12.2020					
ASG, Aplicaciones y sistemas de gestión, S.L.	216.077,86	55.333,32	(46.089,39)	(122.575,06)	102.746,74
Comerzzia Tecnologías Especificas para el Comercio, S.L.	64.788,76	3.263,04	-	-	68.051,80
Dinamic Area Software, S.L.	-	1.169,46	-	39.036,54	40.206,00
	280.866,62	59.765,82	(46.089,39)	(83.538,52)	211.004,53

TIER 1 Technology, S.A. y Sociedades Dependientes
Memoria consolidada correspondiente al ejercicio anual terminado el 31 de diciembre de 2021

13. PATRIMONIO NETO – SUBVENCIONES, DONACIONES O LEGADOS RECIBIDOS

Los movimientos de las subvenciones de capital por proyectos de I+D+I no reintegrables son los siguientes:

Entidad Concedente	Importe subvención	Saldo Inicial	Adiciones		Traspaso a resultado		Saldo	Final
			Importe	Ef. impositivo	Importe	Ef. impositivo		
31.12.2021								
Corporación Tecnológica de Andalucía - Comerzzia Flag	46.285,76	5.234,76	-	-	(2.091,88)	522,98	3.665,85	
Corporación Tecnológica de Andalucía - ERP Colaborativo	90.021,22	8.254,94	-	-	(6.142,85)	1.535,71	3.647,80	
Corporación Tecnológica de Andalucía - Advanced Promotional Engine	41.531,85	-	41.531,85	(10.382,97)	(36.730,75)	9.182,69	3.600,82	
Varias (Préstamos tipo 0)	-	5.218,89	16.525,86	(4.131,47)	(17.840,94)	4.460,24	4.232,58	
	177.838,83	18.708,59	58.057,71	(14.514,44)	(62.806,42)	15.701,61	15.147,05	
31.12.2020								
Corporación Tecnológica de Andalucía- Motor Predictivo	15.150,61	481,60	-	-	(642,15)	160,55	-	
Corporación Tecnológica de Andalucía - Comerzzia Flag	46.285,76	6.803,65	-	-	(2.091,86)	522,97	5.234,76	
Corporación Tecnológica de Andalucía - ERP Colaborativo	90.021,22	3.287,53	59.972,39	(14.993,10)	(53.349,18)	13.337,30	8.254,94	
Varias (Préstamos tipo 0)	-	4.145,24	23.853,59	(5.963,40)	(22.422,05)	5.605,51	5.218,89	
	151.457,59	14.718,02	83.825,98	(20.956,50)	(78.505,24)	19.626,33	18.708,59	

Como se indica en la Nota 5.3, el Grupo ha recibido diversas subvenciones y préstamos a tipo de interés 0% o interés inferior al tipo de interés de mercado para financiar proyectos de I+D+i. La imputación a resultados de estas subvenciones se efectúa en la misma proporción en que se incurren en los correspondientes gastos o se amortizan las inversiones objeto de las mismas.

De acuerdo con la normativa contable en vigor los préstamos sin intereses o con tipos inferiores al de mercado se registran a su coste amortizado reflejándose la diferencia entre dicho importe y el valor nominal como una subvención no reintegrable (Nota 15.2).

El traspaso a resultado de las subvenciones de capital ha sido de 62.806,42 euros antes de impuestos (78.505,24 euros antes de impuestos a 31 de diciembre de 2020).

14. PROVISIONES

Los movimientos registrados en las provisiones a largo plazo son los siguientes:

(Euros)	31.12.2021		
	Incentivos personal	Otras provisiones	Total
Saldo inicial	-	-	-
Primera consolidación	3.200,00	20.000,00	23.200,00
Dotaciones / (Reversiones)	35.200,00	-	35.200,00
Saldo final	38.400,00	20.000,00	58.400,00

Las provisiones por incentivos al personal a largo plazo obedecen al plan de incentivos a tres años acordado con directivos de Computata, S.A.

Las Otras provisiones cubren posibles responsabilidades por contingencias legales o fiscales, así como por reclamaciones de terceros, provenientes de la sociedad dependiente CPI Retail.

TIER 1 Technology, S.A. y Sociedades Dependientes
Memoria consolidada correspondiente al ejercicio anual terminado el 31 de diciembre de 2021

Los movimientos registrados en las provisiones a corto plazo son los siguientes:

(Euros)	31.12.2021			31.12.2020		
	Proyectos onerosos	Otras provisiones	Total	Proyectos onerosos	Otras provisiones	Total
Saldo inicial	26.800,00	-	26.800,00	17.250,00	-	17.250,00
Dotaciones / (Reversiones)	(200,00)	23.000,00	22.800,00	9.550,00	-	9.550,00
Saldo final	26.600,00	23.000,00	49.600,00	26.800,00	-	26.800,00

Las provisiones por proyectos onerosos cubren las pérdidas previstas en proyectos en curso.

Las otras provisiones obedecen a dos reclamaciones de empleados cesados en la Sociedad dominante.

15. PASIVOS FINANCIEROS

La composición de los pasivos financieros al 31 de diciembre de 2021 y 2020 es la siguiente:

(Euros)	Deudas con entidades de crédito		Derivados y otros		Total	
	31.12.2021	31.12.2020	31.12.2021	31.12.2020	31.12.2021	31.12.2020
Pasivos financieros a largo plazo						
Pasivos financieros a coste amortizado	660.463,69	204.691,64	1.042.763,87	734.512,57	1.703.227,56	939.204,21
	660.463,69	204.691,64	1.042.763,87	734.512,57	1.703.227,56	939.204,21
Pasivos financieros a corto plazo						
Pasivos financieros a coste amortizado	130.252,03	37.308,36	3.316.610,82	1.980.791,70	3.446.862,85	2.018.100,06
	130.252,03	37.308,36	3.316.610,82	1.980.791,70	3.446.862,85	2.018.100,06
	790.715,72	242.000,00	4.359.374,69	2.715.304,27	5.150.090,41	2.957.304,27

(*) Excluye saldos con las Administraciones Públicas al no ser considerados pasivos financieros.

Estos importes se incluyen en las siguientes partidas del balance:

(Euros)	Deudas con entidades de crédito		Derivados y otros		Total	
	31.12.2021	31.12.2020	31.12.2021	31.12.2020	31.12.2021	31.12.2020
Pasivos financieros a largo plazo						
Deudas a largo plazo	660.463,69	204.691,64	1.042.763,87	734.512,57	1.703.227,56	939.204,21
	660.463,69	204.691,64	1.042.763,87	734.512,57	1.703.227,56	939.204,21
Pasivos financieros a corto plazo						
Deudas a corto plazo	130.252,03	37.308,36	235.750,42	109.439,17	366.002,45	146.747,53
Acreedores comerciales y otras cuentas a pagar (*)	-	-	3.080.860,40	1.871.352,53	3.080.860,40	1.871.352,53
	130.252,03	37.308,36	3.316.610,82	1.980.791,70	3.446.862,85	2.018.100,06
	790.715,72	242.000,00	4.359.374,69	2.715.304,27	5.150.090,41	2.957.304,27

(*) Excluye saldos con las Administraciones Públicas al no ser considerados pasivos financieros.

15.1 Deudas con entidades de crédito

Al 31 de diciembre de 2021 las deudas con entidades de crédito, excluidas las deudas por arrendamiento financiero, ascienden a 406.480,37 euros (242.000,00 euros a 31 de diciembre de 2020) correspondientes principalmente a sendos préstamos concedidos a una sociedad dependiente (préstamo ICO 202.667,60 euros y 200.000 euros de COFIDES).

De otro lado, al 31 de diciembre de 2021 la Sociedad dominante dispone de cuentas de crédito, con vencimiento anual renovable, sin utilizar por un límite total de 600.000,00 euros (100.000,00 euros a 31 de diciembre de 2020). Existen además varias cuentas de crédito sin utilizar en sociedades dependientes por importe de 555.000 euros (300.000 euros a 31 de diciembre de 2020). El tipo de interés de dichas cuentas de crédito es el propio de mercado para este tipo de operación.

TIER 1 Technology, S.A. y Sociedades Dependientes
Memoria consolidada correspondiente al ejercicio anual terminado el 31 de diciembre de 2021

El detalle de los vencimientos anuales de estas deudas con entidades de crédito al 31 de diciembre de 2021 es el siguiente:

(Euros)	31.12.2021	31.12.2020
Año 2021	-	37.308,36
Año 2022	63.553,32	60.500,00
Año 2023	60.642,84	60.500,00
Año 2024	128.225,38	60.500,00
Año 2025	87.392,15	23.191,64
Año 2026	66.666,68	-
	406.480,37	242.000,00

Avales

A 31 de diciembre de 2021, el Grupo tiene constituidos avales y garantías por importe de 247.703,05 euros (242.697,79 euros a 31 de diciembre de 2020) para operaciones propias del tráfico normal de su actividad, siendo en su mayoría provenientes de uniones temporales de empresas integradas.

Acreeedores por arrendamiento financiero

Las deudas por arrendamiento financiero corresponden al contrato de leasing suscrito por CompuData, S.A. (Nota 6.3).

15.2 Otras deudas a largo y corto plazo

La composición de las deudas a largo y corto plazo al 31 de diciembre es la siguiente:

(Euros)	31.12.2021	31.12.2020
A largo plazo		
Opciones de venta concedidas	336.559,96	-
Ayudas reembolsables	703.203,91	734.512,57
Otros créditos recibidos	3.000,00	-
	1.042.763,87	734.512,57
A corto plazo		
Opciones de venta concedidas	143.745,74	-
Ayudas reembolsables	92.004,68	106.841,48
Otros créditos recibidos	-	2.597,69
	235.750,42	109.439,17
	1.278.514,29	843.951,74

El saldo por Opciones de venta concedidas, a largo y corto plazo, refleja el valor estimado de los precios de ejercicio de las opciones de venta de acciones de CompuData, S.A. concedidas a favor de sus socios minoritarios por la sociedad dependiente Comerzzia. Las opciones alcanzan al 18,85% del capital social y son ejercitables, a partes iguales, en mayo de 2022, 2023 y 2024 (Véase Nota 2.1).

Las ayudas reembolsables recibidas corresponden a préstamos sin interés o a tipos de interés inferiores a los de mercado concedidas por diferentes Organismos.

TIER 1 Technology, S.A. y Sociedades Dependientes
Memoria consolidada correspondiente al ejercicio anual terminado el 31 de diciembre de 2021

Estos préstamos se registran a su coste amortizado aplicando una tasa de interés de mercado reflejándose la diferencia entre dicho importe y el valor nominal como una subvención implícita no reintegrable (Nota 13). A 31 de diciembre de 2021 se han registrado gastos financieros por actualización por importe de 20.645,69 euros (21.365,95 euros al 31 de diciembre de 2020).

El detalle de los vencimientos anuales de estas deudas al 31 de diciembre de 2021 y 2020, es el siguiente:

(Euros)	31.12.2021	31.12.2020
Año 2021	-	109.439,17
Año 2022	235.750,42	95.769,80
Año 2023	257.837,41	95.522,30
Año 2024	266.672,10	96.097,44
Año 2025	101.822,70	101.822,70
Año 2026 y siguientes	416.431,66	345.300,33
	1.278.514,29	843.951,74

15.3 Acreedores comerciales y otras cuentas a pagar

La composición de este epígrafe al 31 de diciembre de 2021 y 2020 es la siguiente:

(Euros)	31.12.2021	31.12.2020
Proveedores	1.605.217,80	968.910,97
Acreedores varios	352.088,36	268.998,83
Personal (remuneraciones pendientes de pago)	287.052,15	108.977,04
Anticipos de clientes	836.502,09	524.465,69
	3.080.860,40	1.871.352,53

TIER 1 Technology, S.A. y Sociedades Dependientes
Memoria consolidada correspondiente al ejercicio anual terminado el 31 de diciembre de 2021

16. SITUACIÓN FISCAL

El detalle de los saldos por activos y pasivos fiscales al 31 de diciembre de 2021 y 2020 es el siguiente:

(Euros)	31.12.2021	31.12.2020
Activos por impuesto diferido (Nota 16.2)	16.101,20	45.722,97
Activo por impuesto corriente	35.838,10	671,96
Otros créditos con las Administraciones Públicas	109.604,60	97.136,37
Hacienda Pública deudora por subvenciones concedidas	59.331,22	85.674,84
IVA	23.493,64	362,48
Pagos a cuenta y retenciones	16.846,30	11.099,05
Otros conceptos	9.933,44	-
	161.543,90	143.531,30
Pasivos por impuesto diferido (Nota 16.2)	505.150,48	146.999,38
Pasivos por impuesto corriente	30.537,62	38.104,12
Otras deudas con las Administraciones Públicas	748.101,13	529.541,57
IVA	400.308,51	307.441,82
IRPF	153.732,39	81.668,31
IGIC	14.405,06	15.905,11
Seguridad Social	178.333,28	124.526,32
Otros conceptos	1.321,89	-
	1.283.789,23	714.645,07

Según las disposiciones legales vigentes, las liquidaciones de impuestos no pueden considerarse definitivas hasta que no hayan sido inspeccionadas por las autoridades fiscales o haya transcurrido el plazo de prescripción, actualmente establecido en cuatro años. Las sociedades del Grupo tienen abiertos a inspección los cuatro últimos ejercicios para todos los impuestos que le son aplicables.

En opinión de los Administradores de la Sociedad dominante, no existen contingencias fiscales de importes significativos que pudieran derivarse, en caso de inspección, de posibles interpretaciones diferentes de la normativa fiscal aplicable a las operaciones realizadas por el Grupo.

16.1 Cálculo del Impuesto sobre Sociedades

A partir del ejercicio 2021, a efectos del impuesto sobre sociedades, parte del Grupo tributa en régimen de consolidación fiscal. El grupo fiscal está integrado por la sociedad dominante, Tier1 Technology, S.A. y las siguientes sociedades dependientes: Comerzzia, Tecnologías específicas para el comercio, S.L., Tier7 Innovation, S.L. y ASG Aplicaciones y Sistemas de Gestión, S.L. Las restantes sociedades consolidadas presentan declaración individual a efectos del impuesto sobre sociedades.

TIER 1 Technology, S.A. y Sociedades Dependientes
Memoria consolidada correspondiente al ejercicio anual terminado el 31 de diciembre de 2021

La conciliación entre el resultado contable consolidado y la suma de las bases imponibles del impuesto de las sociedades consolidadas es la siguiente:

(Euros)	Cuenta de pérdidas y ganancias		
	Aumentos	Disminuciones	Total
31.12.2021			
Saldo de ingresos y gastos del ejercicio			1.292.913,62
Impuesto sobre Sociedades			182.499,50
Saldo de ingresos y gastos del ejercicio antes de impuestos			1.475.413,12
Diferencias permanentes	68.168,25	(96.646,83)	(28.478,58)
Diferencias temporarias			
Con origen en el ejercicio	283.640,71	(168.631,10)	115.009,61
Con origen en ejercicios anteriores	171.497,11	(303.778,62)	(132.281,51)
Compensación de bases imponibles negativas generadas en ejercicios anteriores	-	(33.280,09)	(33.280,09)
Resultado fiscal			1.396.382,55
31.12.2020			
Saldo de ingresos y gastos del ejercicio			908.584,35
Impuesto sobre Sociedades			207.494,78
Saldo de ingresos y gastos del ejercicio antes de impuestos			1.116.079,13
Diferencias permanentes	81.285,00	(40.590,73)	40.694,27
Diferencias temporarias			
Con origen en el ejercicio	3.461,21	(140.998,83)	(137.537,62)
Con origen en ejercicios anteriores	144.413,26	(4.535,48)	139.877,77
Resultado fiscal			1.159.113,55

Las diferencias permanentes se deben fundamentalmente a gastos no deducibles fiscalmente, correcciones de valor de participaciones en empresas del Grupo, a la tributación mínima (5%) de los dividendos de sociedades dependientes y a la dotación de las reservas de capitalización.

Las diferencias temporales se deben fundamentalmente a la incorporación de los resultados de las Uniones temporales de empresas, así como a la dotación o reversión de las reservas de nivelación y a pérdidas por deterioro de filiales liquidadas en el ejercicio.

TIER 1 Technology, S.A. y Sociedades Dependientes
Memoria consolidada correspondiente al ejercicio anual terminado el 31 de diciembre de 2021

La conciliación entre el gasto / (ingreso) por impuesto sobre beneficios y el resultado de multiplicar los tipos de gravámenes aplicables al total de ingresos y gastos reconocidos es la siguiente:

(Euros)	Cuenta de pérdidas y ganancias	
	31.12.2021	31.12.2020
Resultado contable antes de impuestos	1.475.413,12	1.116.079,13
Diferencias permanentes	(28.478,58)	40.694,27
	1.446.934,54	1.156.773,39
Carga impositiva teórica	337.678,84	289.193,35
Deducciones aplicadas	(155.179,34)	(123.727,03)
Otros movimientos	-	42.028,46
Gasto / (ingreso) impositivo efectivo	182.499,50	207.494,78

El Gasto/(Ingreso) por impuesto sobre beneficios se desglosa como sigue:

(Euros)	31.12.2021	31.12.2020
Impuesto corriente	172.668,08	166.422,75
Variación de los impuestos diferidos	9.831,41	41.072,03
Gasto por impuesto sobre beneficios	182.499,50	207.494,78

En el ejercicio 2020, la Agencia Tributaria realizó comprobaciones de las dotaciones efectuadas por la Sociedad dominante a las reservas de capitalización y de nivelación en los ejercicios 2016, 2017 y 2018. Como consecuencia de tales comprobaciones también se han efectuado modificaciones en los saldos de tales reservas.

El saldo de "Otros movimientos" en el ejercicio 2020 recogió la reversión del activo por impuesto diferido correspondiente a bases imponibles negativas de una sociedad dependiente.

El importe neto de las cuotas a pagar y a devolver de las sociedades consolidadas por el Impuesto sobre Sociedades son las siguientes:

(Euros)	31.12.2021	31.12.2020
Impuesto corriente	172.668,08	166.422,75
Retenciones	(3.239,61)	(10.426,21)
Pagos a cuenta	(174.728,95)	(118.564,41)
Impuesto sobre Sociedades a pagar (Neto)	(5.300,48)	37.432,13

TIER 1 Technology, S.A. y Sociedades Dependientes
Memoria consolidada correspondiente al ejercicio anual terminado el 31 de diciembre de 2021

16.2 Activos y pasivos por impuestos diferidos

El detalle de las distintas partidas que componen los activos por impuestos diferidos son los siguientes:

(Euros)	31.12.2021	31.12.2020
Activos por impuesto diferido		
Deterioro de inversiones financieras	-	10.689,37
Bases imponibles negativas	2.323,73	10.643,76
Provisiones de personal a largo plazo	7.680,00	-
Por ajustes en consolidación	6.097,48	24.389,85
	16.101,20	45.722,98

El detalle de las bases imponibles registradas pendientes de compensar por una sociedad dependiente es el siguiente:

(Euros)	31.12.2021	31.12.2020
Ejercicio de generación		
2016	9.294,97	42.575,06
	9.294,97	42.575,06

El Grupo ha realizado una estimación de los beneficios fiscales que espera obtener en los próximos ejercicios de acuerdo con sus presupuestos. También ha analizado el periodo de reversión de las diferencias temporarias imponibles, identificando aquellas que revierten en los ejercicios en los que se pueden utilizar las bases imponibles negativas pendientes de compensar. En base a este análisis, el Grupo ha registrado los activos por impuesto diferido correspondientes a las bases imponibles negativas pendientes de compensar y a las diferencias temporarias deducibles para las que considera probable la generación de suficientes beneficios fiscales futuros.

El detalle de los activos por deducciones de I+D+i que no han sido registrados a 31 de diciembre de 2021 y 2020 es el siguiente:

(Euros)	Año de origen	Importe
31.12.2021		
Deducciones y otras ventajas fiscales	2015	2.100,00
Deducciones y otras ventajas fiscales	2016	762,30
Deducciones y otras ventajas fiscales	2017	16.900,21
Deducciones y otras ventajas fiscales	2018	24.536,53
Deducciones y otras ventajas fiscales	2019	33.856,92
Deducciones y otras ventajas fiscales	2020	13.665,42
Deducciones y otras ventajas fiscales	2021	50.496,96
		142.318,35
31.12.2020		
Deducciones y otras ventajas fiscales	2015	2.100,00
Deducciones y otras ventajas fiscales	2016	762,30
Deducciones y otras ventajas fiscales	2017	16.900,21
Deducciones y otras ventajas fiscales	2018	24.536,53
Deducciones y otras ventajas fiscales	2019	43.495,01
Deducciones y otras ventajas fiscales	2020	106.359,43
		194.153,48

TIER 1 Technology, S.A. y Sociedades Dependientes
Memoria consolidada correspondiente al ejercicio anual terminado el 31 de diciembre de 2021

Estos importes corresponden a deducciones de I+D+i.

El detalle de las distintas partidas que componen los pasivos por impuestos diferidos son los siguientes:

(Euros)	31.12.2021	31.12.2020
Por Fondos de comercio	341.384,52	8.229,15
Reserva nivelación	129.498,66	116.615,24
Por arrendamiento financiero	20.475,82	-
Otros	13.791,48	22.154,99
	505.150,48	146.999,38

Los pasivos por impuestos diferidos por fondos de comercio técnico tienen su origen en combinaciones de negocio y obedecen al efecto fiscal sobre el gasto en impuestos sobre beneficios de los activos reconocidos en la primera consolidación de sociedades dependientes (véanse notas 2, 4.1 y 5).

17. INGRESOS Y GASTOS

17.1 Importe neto de la cifra de negocios

El importe neto de la cifra de negocios del Grupo corresponde a sus operaciones continuadas, consistentes en la prestación de servicios relativa a la aplicación de nuevas tecnologías orientadas a los sistemas de información, así como a la realización de todo tipo de gestión de orientación, asesoramiento, formación, estudios de proyectos de software, la comercialización de hardware y productos de la industria informática. El detalle del importe neto de la cifra de negocios según la tipología de los productos vendidos y servicios prestados es el siguiente:

(Euros)	31.12.2021	31.12.2020
Software propio (Licencias, renovaciones y servicios)	5.949.120,07	3.532.638,82
Despliegue, mantenimiento y suministro de infraestructuras	8.161.363,90	7.203.636,20
Otros	2.972.659,74	2.130.617,96
Total	17.083.143,70	12.866.892,98

Tal como se expone en la nota 4.15 los ingresos de diversas líneas de negocio, que han representado 4.956.720,68 euros a 31 de diciembre de 2021 (4.978.230,13 euros en 2020), se reconocen conforme a su grado de avance. Los restantes ingresos se reconocen bien cuando se produce la entrega del producto, o bien en función del periodo al que corresponde la prestación del servicio.

El desglose de la cifra de negocios del Grupo por sectores es el siguiente:

(Euros)	31.12.2021	31.12.2020
Sector Privado	13.918.769,12	10.851.268,77
Comercio y distribución	10.287.632,29	7.329.408,56
Industria y servicios	3.366.754,90	3.227.163,28
Resto	264.381,93	294.696,93
Sector Público	3.164.374,58	2.015.624,21
Importe Neto Cifra de Negocio	17.083.143,70	12.866.892,98

TIER 1 Technology, S.A. y Sociedades Dependientes
Memoria consolidada correspondiente al ejercicio anual terminado el 31 de diciembre de 2021

El desglose de los saldos de contratos con clientes es el siguiente:

(Euros)	31.12.2021	31.12.2020
Activos de contratos corrientes		
Deudores comerciales y otras cuentas a cobrar a corto plazo		
Cientes por ventas y prestaciones de servicios (Facturas emitidas)	4.655.353,16	3.836.472,09
Cientes por ventas y prestaciones de servicios (Pendiente factura)	920.314,63	558.313,31
Cientes, empresas del grupo y asociadas	77.099,88	142.235,21
	5.652.767,67	4.537.020,61
Pasivos de contratos corrientes		
Anticipos de clientes	836.502,09	524.465,69
Periodificaciones	475.081,85	510.299,96
	1.311.583,94	1.034.765,65

17.2 Aprovisionamientos

El detalle de aprovisionamientos a 31 de diciembre de 2021 y de 2020 es el siguiente:

(Euros)	31.12.2021	31.12.2020
Consumo de mercaderías	2.826.493,24	4.011.272,86
Consumo de materias primas y otras materias consumibles	1.429.925,36	308.823,21
Trabajos realizados por otras empresas	1.585.481,42	1.022.329,39
	5.841.900,02	5.342.425,46

17.3 Gastos de personal

El detalle de gastos de personal es el siguiente:

(Euros)	31.12.2021	31.12.2020
Sueldos y Salarios	6.007.555,94	3.975.760,81
Indemnizaciones	62.710,29	33.619,42
Seguridad Social	1.701.705,26	1.141.886,94
Otras cargas sociales	32.269,95	20.823,53
	7.804.241,44	5.172.090,70

Las provisiones por incentivos comerciales plurianuales de dos directivos de Computata, S.A. se han registrado en el epígrafe de sueldos y salarios por 38.400,00 euros (véase Nota 14).

TIER 1 Technology, S.A. y Sociedades Dependientes
Memoria consolidada correspondiente al ejercicio anual terminado el 31 de diciembre de 2021

17.4 Servicios exteriores

El detalle de servicios exteriores es el siguiente:

(Euros)	31.12.2021	31.12.2020
Arrendamientos (Nota 6.2)	416.842,20	310.982,56
Reparaciones y conservación	43.326,85	34.114,53
Servicios profesionales independientes	492.049,63	454.752,06
Transportes	100.742,78	54.911,00
Primas de seguros	35.877,18	38.819,73
Servicios bancarios	10.769,25	18.124,20
Publicidad, propaganda y relaciones públicas	100.226,34	57.833,34
Suministros	135.563,61	97.802,37
Otros servicios	427.201,34	275.975,02
	1.762.599,17	1.343.314,81

17.5 Amortización del inmovilizado

El detalle de amortizaciones es el siguiente:

(Euros)	31.12.2021	31.12.2020
Inmovilizado intangible (Nota 5)	666.760,70	293.580,06
Inmovilizado material (Nota 6)	59.580,04	23.666,57
	726.340,74	317.246,63

17.6 Otros resultados

El detalle del epígrafe de otros resultados es el siguiente:

(Euros)	31.12.2021	31.12.2020
Aportación a asociaciones sin ánimo de lucro	(23.244,90)	(20.600,00)
Otros gastos excepcionales	(6.754,50)	(4.982,22)
Otros ingresos excepcionales	23.084,23	7.726,78
	(6.915,16)	(17.855,44)

TIER 1 Technology, S.A. y Sociedades Dependientes
Memoria consolidada correspondiente al ejercicio anual terminado el 31 de diciembre de 2021

17.7 Ingresos y gastos financieros

El detalle de los gastos e ingresos financieros es el siguiente:

(Euros)	31.12.2021	31.12.2020
Ingresos financieros	312,37	21,89
Participaciones en instrumentos de patrimonio	0,90	-
Terceros	0,90	-
Valores negociables y otros instrumentos financieros	311,47	21,89
Empresas del grupo y asociadas.	166,73	-
Terceros	144,74	21,89
Gastos financieros	(37.433,93)	(25.985,70)
Deudas con terceros	(16.788,24)	(4.619,75)
Por actualización de intereses es implícitas) (Nota 15.2)	(20.645,69)	(21.365,95)
	(37.121,56)	(25.963,81)

18. NEGOCIOS CONJUNTOS –UNIONES TEMPORALES DE EMPRESAS

El Grupo reconoce en su balance consolidado y en su cuenta de pérdidas y ganancias consolidada la parte proporcional que le corresponde, en función del porcentaje de participación, de los activos, pasivos, gastos e ingresos incurridos por el negocio conjunto. Asimismo, en el estado de cambios en el patrimonio neto consolidado y estado de flujos consolidado de efectivo del Grupo están integrados igualmente la parte proporcional de los importes de las partidas del negocio conjunto que le corresponde en función del porcentaje de participación y se eliminan los resultados no realizados que existen por transacciones con los negocios conjuntos, en proporción a la participación que corresponde a este Grupo. Del mismo modo, son objeto de eliminación los importes de activos, pasivos, ingresos, gastos y flujos de efectivo recíprocos.

Al 31 de diciembre de 2021 y 2020, el Grupo tenía constituidos los siguientes negocios conjuntos:

A 31 de diciembre de 2021	
Nombre de la U.T.E.	Porcentaje de participación
UTE TIER 1 Technology, S.A. - Lorenzana	60%
UTE TIER 1 Technology, S.A. - Isotrol, S.A.	45%
A 31 de diciembre de 2020	
Nombre de la U.T.E.	Porcentaje de participación
UTE TIER 1 Technology, S.A. - Lorenzana	60%
UTE TIER 1 Technology, S.A. - Isotrol, S.A.	45%

TIER 1 Technology, S.A. y Sociedades Dependientes
Memoria consolidada correspondiente al ejercicio anual terminado el 31 de diciembre de 2021

Los efectos que la integración de las Uniones Temporales de Empresas (UTES) ha tenido en las partidas más significativas de las cuentas anuales consolidadas son los siguientes:

(Euros)	2021	2020
Activos no corrientes	756,00	756,00
Activos corrientes	296.138,63	336.722,16
Total Activo	296.894,63	337.478,16
Patrimonio Neto	88.611,09	56.016,79
Pasivos corrientes	208.283,54	281.461,37
Total Pasivo	296.894,63	337.478,16
Ventas	1.037.240,15	672.844,81
Aprovisionamientos	(884.151,71)	(579.532,27)
Otros Gastos de explotación	(118.121,13)	(59.688,40)
Otros Resultados	(2.373,02)	(501,31)
Resultado	32.594,29	33.122,83

19. OPERACIONES CON PARTES VINCULADAS

Las partes vinculadas con las que el Grupo ha realizado transacciones durante el primer semestre del ejercicio 2021 y durante el 2020, así como la naturaleza de dicha vinculación, son las siguientes:

Sociedad	Naturaleza de la vinculación
Microsistemas y Software, S.L.	Otras empresas del Grupo
Retailware Technologies, S.L.	Otras empresas del Grupo
Retailware Servicios, S.A.	Otras empresas del Grupo
Comerzzia USA, LLC	Otras empresas del Grupo
UTE TIER 1 Technology, S.A. - Lorenzana	Uniones temporales de empresas
UTE TIER 1 Technology, S.A. - Isotrol, S.A.	Uniones temporales de empresas
Administradores y Alta Dirección	Administradores y Alta Dirección

TIER 1 Technology, S.A. y Sociedades Dependientes
Memoria consolidada correspondiente al ejercicio anual terminado el 31 de diciembre de 2021

19.1 Saldos y transacciones con entidades vinculadas

Los saldos mantenidos con entidades vinculadas son los siguientes:

(Euros)	Uniones Temporales de Empresas (UTEs)	Otras empresas del grupo	Consejeros	Total
31.12.2021				
Créditos a largo plazo (Nota 8.1)	-	2.149,24	-	2.149,24
Clientes, empresas del grupo y asociadas (Nota 8.1)	72.413,45	4.686,43	-	77.099,88
Otros activos financieros empresas Grupo a corto plazo (Nota 8.1)	488,06	879,88	-	1.367,94
31.12.2020				
Créditos a largo plazo (Nota 8.1)	-	2.959,41	-	2.959,41
Clientes, empresas del grupo y asociadas (Nota 8.1)	142.211,55	23,66	-	142.235,21
Otros activos financieros empresas Grupo a corto plazo (Nota 8.1)	488,06	1.130,87	-	1.618,93
Otros activos financieros a corto plazo	-	-	39.000,00	39.000,00

Las transacciones realizadas con entidades vinculadas son las siguientes:

(Euros)	Uniones Temporales de Empresas (UTEs)	Otras partes vinculadas	Total
31.12.2021			
Compras y otros gastos de explotación	-	-	-
Ingresos financieros por intereses	-	166,73	166,73
Ventas y prestación de servicios	560.155,08	7.933,33	568.088,41
Otras transacciones con otras partes vinculadas	-	(26.250,00)	(26.250,00)
31.12.2020			
Compras y otros gastos de explotación	-	(109.550,33)	(109.550,33)
Ventas y prestación de servicios	463.522,90	11.822,89	475.345,79
Otras transacciones con otras partes vinculadas	-	(21.600,00)	(21.600,00)

Los saldos y transacciones realizadas con partes vinculadas corresponden a operaciones del tráfico normal del Grupo y se realizan a precios de mercado.

19.2 Administradores y alta dirección

Durante el ejercicio 2021 el importe devengado por los miembros del Órgano de Administración de la Sociedad dominante ha ascendido a 327.647,84 euros (303.627,21 euros al 31 de diciembre de 2020). Además, la retribución de los miembros de la Alta Dirección de la Sociedad dominante por el desempeño de funciones directivas en la Sociedad ha ascendido a 67.718,34 euros (82.682,77 euros de diciembre de 2020).

Durante el ejercicio 2021 y 2020 no se ha devengado remuneración alguna correspondiente a las personas físicas que representan a la Sociedad dominante en los órganos de administración de las sociedades dependientes.

Al 31 de diciembre de 2021 y 2020 la Sociedad dominante no tenía obligaciones contraídas en materia de pensiones y de seguros de vida respecto al Consejo de Administración.

TIER 1 Technology, S.A. y Sociedades Dependientes

Memoria consolidada correspondiente al ejercicio anual terminado el 31 de diciembre de 2021

En diciembre de 2020 la Sociedad dominante concedió a un miembro del Consejo de administración un préstamo de 39.000,00 euros, que canceló en Mayo 2021. Este crédito ha devengado un tipo de interés del 0,90% anual (Nota 8.1). Al 31 de diciembre de 2021 y 2020 no existían anticipos ni otros créditos concedidos al Consejo de Administración de la Sociedad dominante, ni había obligaciones asumidas por cuenta de ellos a título de garantía.

Durante el ejercicio 2021 se han satisfecho primas de seguros de responsabilidad civil de los administradores de la Sociedad dominante por daños ocasionados en el ejercicio del cargo por importe de 3.326,66 euros (3.326,66 euros a 31 de diciembre de 2020).

En relación con el artículo 229 de la Ley de Sociedades de Capital, los miembros del Consejo de Administración de la Sociedad dominante han comunicado que no tienen situaciones de conflicto con el interés del Grupo.

20. INFORMACIÓN SOBRE LA NATURALEZA Y EL NIVEL DE RIESGO PROCEDENTE DE INSTRUMENTOS FINANCIEROS

Las políticas de gestión de riesgos del Grupo son establecidas por la Dirección del Grupo. En base a estas políticas, el Departamento Financiero del Grupo ha establecido una serie de procedimientos y controles que permiten identificar, medir y gestionar los riesgos derivados de la actividad con instrumentos financieros.

La actividad con instrumentos financieros expone al Grupo al riesgo de crédito, de mercado y de liquidez.

20.1 Riesgo de crédito

El riesgo de crédito se produce por la posible pérdida causada por el incumplimiento de las obligaciones contractuales de las contrapartes del Grupo, es decir, por la posibilidad de no recuperar los activos financieros por el importe contabilizado y en el plazo establecido.

La exposición máxima al riesgo de crédito al 31 de diciembre de 2021 y 2020 es la siguiente:

(Euros)	31.12.2021	31.12.2020
Inversiones en empresas del grupo y asociadas a largo plazo	2.149,24	2.959,41
Inversiones financieras a largo plazo	86.181,05	60.759,86
Deudores comerciales y otras cuentas a cobrar (*)	5.669.934,32	4.541.709,42
Inversiones en empresas del grupo y asociadas a corto plazo	1.367,94	1.618,93
Inversiones financieras a corto plazo	7.556,10	41.604,09
Efectivo y otros activos líquidos equivalentes	2.905.427,04	2.126.843,88
	8.672.615,69	6.775.495,59

(*) Excluyendo saldos no comerciales con las Administraciones Públicas

El Grupo realiza procedimientos de monitorización sobre las cuentas a cobrar al objeto de minimizar los aspectos por posibles insolvencias incluyendo un análisis del crédito de cada cliente o deudor. De igual manera, el Grupo solo invierte en entidades financieras de reconocida solvencia.

TIER 1 Technology, S.A. y Sociedades Dependientes
Memoria consolidada correspondiente al ejercicio anual terminado el 31 de diciembre de 2021

El detalle por fecha de antigüedad de los “Deudores comerciales y otras cuentas a cobrar” al 31 de diciembre de 2021 y 2020 es el siguiente:

	Por operaciones continuadas	
	31.12.2021	31.12.2020
No vencidos	4.868.171,81	3.712.934,73
Menos de 60 días	632.533,81	666.916,49
Mas de 60 y menos de 180 días	68.012,18	107.494,81
Más de 180 días	101.216,52	54.363,39
	5.669.934,32	4.541.709,42
Cientes por ventas y prestaciones de servicios	5.592.834,44	4.399.474,21
Cientes, empresas del grupo y asociadas	77.099,88	142.235,21
Total	5.669.934,32	4.541.709,42

20.2 Riesgo de mercado

El riesgo de mercado se produce por la posible pérdida causada por variaciones en el valor razonable o en los futuros flujos de efectivo de un instrumento financiero debidas a cambios en los precios de mercado. El riesgo de mercado incluye el riesgo de tipo de interés, de tipo de cambio y otros riesgos de precio.

El riesgo de tipo de interés se produce por la posible pérdida causada por variaciones en el valor razonable o en los futuros flujos de efectivo de los instrumentos financieros debidas a cambios en los tipos de interés de mercado. La exposición al tipo de interés es reducida dada la limitada deuda bancaria del Grupo a 31 de diciembre de 2021.

El riesgo de tipo de cambio se produce por la posible pérdida causada por variaciones en el valor razonable o en los futuros flujos de efectivo de los instrumentos financieros debidas a fluctuaciones en los tipos de cambio. La exposición al tipo de cambio es muy baja debido a que el Grupo realiza operaciones de poca relevancia en otras divisas.

20.3 Riesgo de liquidez

El riesgo de liquidez se produce por la posibilidad de que el Grupo no pueda disponer de fondos líquidos, o acceder a ellos, en la cuantía suficiente y al coste adecuado, para hacer frente en todo momento a sus obligaciones de pago. El Grupo dispone de saldos significativos de tesorería, de pólizas de crédito sin disponer, así como de capacidad de endeudamiento para la adecuada cobertura de sus necesidades de liquidez.

TIER 1 Technology, S.A. y Sociedades Dependientes
Memoria consolidada correspondiente al ejercicio anual terminado el 31 de diciembre de 2021

21. OTRA INFORMACIÓN

21.1 Estructura del personal

Las personas empleadas por el Grupo distribuidas por categorías son las siguientes:

	Número de personas empleadas al final del ejercicio			Número medio de personas empleadas en el ejercicio	Discapacidad 33%
	Hombres	Mujeres	Total		
31.12.2021					
Consejeros / administradores	9	-	9	9	-
Personal directivo	8	2	10	10	1
Profesionales, técnicos y similares	139	30	169	160	1
Personal de operaciones y servicios	11	46	57	52	1
Comerciales, marketing y similares	13	6	19	18	-
Resto del personal cualificado	11	-	11	11	1
	191	84	275	260	4
31.12.2020					
Consejeros / administradores	5	-	5	4	-
Personal directivo	5	2	7	8	-
Personal de operaciones y servicios	110	13	123	117	1
Comerciales, marketing y similares	15	36	51	39	1
Comerciales, vendedores y similares	6	5	11	12	-
Resto del personal cualificado	11	-	11	11	1
	152	56	208	190	3

A 31 de diciembre de 2021 el órgano de administración de la Sociedad dominante es un Consejo de Administración compuesto por seis miembros, de los cuales cinco son hombres y una es mujer (seis miembros a 31 de diciembre de 2020).

21.2 Honorarios de auditoría

Los honorarios devengados en el ejercicio al auditor de cuentas del Grupo son los siguientes:

(Euros)	31.12.2021	31.12.2020
Auditoría Estados Financieros intermedios	9.990,00	8.490,00
Auditoría de cuentas anuales	24.465,00	24.465,00
Otros trabajos de revisión	7.500,00	5.130,00
	41.955,00	38.085,00

21.3 Información sobre medioambiente

El Grupo no tiene responsabilidades, gastos, activos, ni provisiones y contingencias de naturaleza medioambiental que pudieran ser significativos en relación con el patrimonio, la situación financiera y los resultados del mismo.

TIER 1 Technology, S.A. y Sociedades Dependientes
Memoria consolidada correspondiente al ejercicio anual terminado el 31 de diciembre de 2021

21.4 Información sobre los aplazamientos de pago efectuados a proveedores. Disposición adicional tercera. "Deber de información" de /a Ley 1512010, de 5 de julio

La información relativa al periodo medio de pago a proveedores es la siguiente:

	31.12.2021	31.12.2020
(Días)		
Periodo medio de pago a proveedores	49	54
Ratio de operaciones pagadas	52	55
Ratio de operaciones pendientes de pago	32	40
(Euros)		
Total pagos realizados	10.297.154,18	9.070.957,46
Total pagos pendientes	1.549.100,13	947.126,35

22. INFORMACIÓN SEGMENTADA

El detalle de la cuenta de pérdidas y ganancias por línea de negocio es el siguiente:

Miles de euros	2021			2020		
	Software	Infraestructuras y otros	TOTAL	Software	Infraestructuras y otros	TOTAL
Importe neto de las cifras de negocios	5.949	11.134	17.083	3.533	9.334	12.867
Trabajos realizados por la empresa para su activo	443	0	443	286	0	286
Aprovisionamientos	(494)	(5.348)	(5.842)	(549)	(4.793)	(5.342)
Gastos de personal	(3.898)	(3.906)	(7.804)	(2.140)	(3.032)	(5.172)
Otros Gastos/Ingresos	(701)	(932)	(1.633)	(370)	(821)	(1.191)
EBITDA	1.300	948	2.248	759	688	1.447
Amortización de inmovilizado	(688)	(39)	(726)	(300)	(17)	(317)
Resultados de explotación	612	909	1.521	459	671	1.130
Resultados financieros	(46)	0	(46)	(14)	0	(14)
Resultados antes de impuestos	566	909	1.475	445	671	1.116

El Grupo desarrolla sucintamente dos tipos de actividades de características diferentes. Una de ellas se basa en la construcción, evolución, comercialización e implantación de soluciones de software propiedad del Grupo. Esta línea de negocio viene constituyendo en los últimos años la apuesta por el crecimiento del Grupo. Se trata de una actividad que requiere mayores inversiones en productos y mercados.

De otro lado, estarían las actividades que ha desarrollado el Grupo desde hace años, consistente en el suministro, despliegue y mantenimiento de infraestructuras informáticas, así como servicios basados en tecnología que satisfacen operaciones de los clientes.

El reparto de ingresos y gastos entre las dos líneas en que se han segmentado las operaciones del Grupo Tier1 se ha efectuado aplicando los criterios siguientes:

- Importe neto de la cifra de negocios. Se han repartido atendiendo a los conceptos que lo originan, ya guarden o no relación con las soluciones de software propiedad del Grupo.
- Trabajos realizados por la empresa para su activo. La totalidad de estos trabajos corresponden a soluciones de software propiedad del Grupo.
- Aprovisionamientos. Se han asignado según el tipo de proyectos a los que se han destinado, conforme con la contabilidad analítica del Grupo.

TIER 1 Technology, S.A. y Sociedades Dependientes
Memoria consolidada correspondiente al ejercicio anual terminado el 31 de diciembre de 2021

- Gastos de personal. La mayor parte de los gastos de personal se han distribuido a partir de los partes de trabajo de los empleados que son objeto de asignación a los diferentes proyectos valorados según los costes reales de cada empleado. Los costes de los directivos y otros empleados no asignados a proyectos se han repartido en proporción a la cifra de negocios de cada segmento.
- Otros gastos de explotación. Se han aplicado criterios de reparto para cada una de las partidas que integran estos gastos, atendiendo a sus conceptos y, en caso de no ser específicos de ninguno de los segmentos, se han repartido según la distribución de ingresos por segmento de la sociedad del Grupo en el que se incurren.
- Amortización de inmovilizado. El inmovilizado intangible corresponde fundamentalmente a aplicaciones informáticas y a fondos de comercio generados en combinaciones de negocio con empresas basadas en productos de software propio. Por ello, la amortización del inmovilizado intangible se ha imputado al segmento Software. La amortización del inmovilizado material se ha repartido en proporción a los ingresos de cada segmento.
- Resultados financieros. Se han asignado según el destino de la financiación que los ocasiona.

La distribución de activos y pasivos por línea de negocio es la siguiente:

Miles de euros	2021			2020		
	Software	Infraestructuras y otros	TOTAL	Software	Infraestructuras y otros	TOTAL
Activos no corrientes	3.424	349	3.773	994	89	1.083
Activos corrientes	2.105	3.818	5.924	1.633	3.100	4.733
Efectivo (no asignados)			2.905			2.127
Total activos	5.529	4.168	12.602	2.627	3.189	7.943
Pasivo no corriente	1.895	372	2.267	986	101	1.086
Pasivo corriente	2.005	2.745	4.750	1.030	2.093	3.123
Total pasivos	3.900	3.117	7.017	2.016	2.193	4.209
Patrimonio Neto			5.585			3.734
Total Pasivos y Patrimonio Neto			12.602			7.943

La anterior distribución se ha efectuado aplicando los siguientes criterios:

- Activos no corrientes. El inmovilizado intangible está compuesto fundamentalmente por aplicaciones informáticas y fondos de comercio generados en combinaciones de negocios con empresas basadas en productos de software propio. Por ello, se han asignado al segmento Software. El inmovilizado material se ha distribuido entre segmentos en proporción a la cifra de negocios por segmento de la sociedad a que pertenece.
- Activos corrientes. Los saldos de clientes se han distribuido entre segmentos mediante una asignación específica, según el tipo de operaciones, para los principales clientes, así como, para los restantes clientes, en proporción a la cifra de ingresos por segmento de la sociedad consolidada a que corresponden.
- Pasivos no corrientes. Las deudas a largo plazo se han repartido principalmente en función del segmento al que pertenece el tipo de operaciones que financia. Los impuestos diferidos vienen originados por fondos de comercio y por otros conceptos; los primeros se han asignado al segmento Software, los restantes se han asignado en proporción a la cifra de negocios por segmento del Grupo.
- Pasivos corrientes. En el reparto de las deudas a corto plazo se han aplicado los criterios antes mencionados para las deudas a largo plazo. Los restantes pasivos corrientes se han repartido según la distribución de ingresos por segmento de la sociedad a la que corresponden.

TIER 1 Technology, S.A. y Sociedades Dependientes
Memoria consolidada correspondiente al ejercicio anual terminado el 31 de diciembre de 2021

23. HECHOS POSTERIORES AL CIERRE

Con posterioridad al cierre del ejercicio terminado el 31 de diciembre de 2021 no han ocurrido hechos o circunstancias que pudieran afectar de manera significativa a la presentación de estas cuentas anuales consolidadas.

TIER 1 Technology, S.A.

Informe de gestión consolidado correspondiente al ejercicio anual terminado el 31 de diciembre de 2021

INFORME DE GESTIÓN CONSOLIDADO DEL EJERCICIO 2021

1. EVOLUCIÓN DE LOS NEGOCIOS

Durante el ejercicio 2021, el Grupo Tier1 ha seguido impulsando sus dos líneas principales de actividades de servicios TIC. De un lado, el desarrollo, mantenimiento e implantación de software propio y, de otro lado, el suministro, instalación y mantenimiento de infraestructuras informáticas.

En el ejercicio 2021, el Grupo Tier1 ha incorporado a su perímetro de consolidación las dos sociedades siguientes:

- Computata, S.A., de la que ha adquirido el 61,52% de su capital social por 1.086 miles de euros.
- Processos Criativos – Sistemas de Informação, Lda (en adelante, CPI Retail), de la que ha adquirido el 51,00% de su capital social por 204 miles de euros.

Ambas sociedades responden al perfil deseado para las adquisiciones de empresas, ya que basan sus operaciones en sus propias soluciones de software, que generan significativos ingresos recurrentes y que se orientan principalmente al sector Retail.

Además, la adquisición de CPI Retail supone un paso relevante en el desarrollo exterior del Grupo.

En ambas sociedades, el restante capital social, no adquirido por el Grupo Tier1, sigue siendo propiedad de sus directivos.

Ambas participaciones han sido adquiridas por la sociedad dependiente Comerzzia Tecnologías Específicas para el Comercio, S.L. (en adelante, Comerzzia).

Las cuentas de estas sociedades adquiridas han sido objeto de consolidación en el Grupo Tier1, incorporándose los ingresos y gastos de once meses de Computata, S.A. y de seis meses de CPI Retail.

Mediante estas incorporaciones al Grupo y por el propio desarrollo de sus operaciones, el Grupo Tier1 ha experimentado un significativo aumento del Importe neto de su Cifra de Negocios continuando la senda de crecimiento del ejercicio anterior. Es destacable que este proceso de crecimiento, tanto orgánico como mediante adquisiciones, se ha producido en unos ejercicios en los que la situación económica general estaba desfavorablemente afectada por la pandemia.

El proceso de crecimiento se ha llevado a término mejorando, paralelamente, la rentabilidad del Grupo, cuyos beneficios han aumentado significativamente.

Así, la evolución del crecimiento y la rentabilidad del Grupo Tier1 en los tres últimos ejercicios queda reflejada en las cifras siguientes:

TIER 1 Technology, S.A.

Informe de gestión consolidado correspondiente al ejercicio anual terminado el 31 de diciembre de 2021

Miles de euros	<u>2021</u>	<u>2020</u>	<u>2019</u>	2021 <u>vs 2020</u>	2021 <u>vs 2019</u>
Cifra de negocios (CdN)	17.083	12.867	10.008	32,8%	70,7%
EBITDA (*)	2.248	1.447	1.232	55,3%	82,5%
Resultado atribuido s. dominante	1.205	849	641	42,0%	88,0%
EBITDA / CdN	13,2%	11,2%	12,3%		
Resultado atribuido s. dominante/CdN	7,1%	6,6%	6,4%		

(*) Resultado de explotación + Amortizaciones

Como se observa en el cuadro anterior, en la evolución del Grupo Tier1 durante los dos últimos ejercicios destaca lo siguiente:

- La Cifra de negocios ha superado en 2021 los 17 millones de euros, experimentando un crecimiento del 32,8% sobre el ejercicio anterior y del 70,7% en el acumulado de los dos últimos ejercicios.
- El EBITDA del Grupo Tier1 ha sido de 2.248 miles de euros en el ejercicio 2021, lo que supone un aumento del 55,3% respecto a 2020 y del 82,5% en el acumulado de dos años.
- El resultado atribuido a la sociedad dominante ha alcanzado los 1.205 miles de euros en el ejercicio 2021, un 42,0% más que el ejercicio 2020 y un 88,0% superior al de 2019.
- La rentabilidad de las operaciones del Grupo Tier1 ha aumentado en 2021. Así, el EBITDA ha supuesto un 13,2% de la Cifra de Negocios (11,2% y 12,3% en los dos ejercicios anteriores) y el Beneficio atribuido a la sociedad dominante ha representado un 7,1% de la Cifra de negocios superando los niveles de esta tasa de rentabilidad de los ejercicios precedentes.

La sociedad dominante ha seguido retribuyendo a sus accionistas mediante el reparto de aproximadamente la mitad de sus beneficios.

Además de las inversiones en adquisición de empresas antes mencionadas, el Grupo Tier1 – acorde con su estrategia empresarial – sigue invirtiendo en las soluciones de software de su propiedad. Las inversiones en activos intangibles en el ejercicio 2021 han ascendido a 477 miles de euros (sin incluir las aplicaciones informáticas incorporadas al grupo en la primera consolidación de las sociedades adquiridas).

Aun tras los efectos del proceso inversor en empresas y software ejecutado en 2021, la situación financiera del Grupo sigue siendo holgada, habiendo un aumento en la tesorería en el ejercicio por importe de 779 miles de euros. Así, el efectivo al 31 de diciembre de 2021 asciende a 2.905 miles de euros.

El endeudamiento sigue basándose en líneas préstamos de organismos públicos destinadas al sector tecnológico que no devengan interés y, en menor medida mediante endeudamiento localizado en sociedades dependientes provenientes de inversiones en activos no corrientes (empresas y oficinas).

La evolución de las principales rúbricas del balance ha sido la siguiente:

- Los activos al 31 de diciembre de 2021 totalizan 12.602 miles de euros (7.943 miles de euros en 2020).

TIER 1 Technology, S.A.

Informe de gestión consolidado correspondiente al ejercicio anual terminado el 31 de diciembre de 2021

- Los activos no corrientes han experimentado un significativo aumento durante 2021 como consecuencia de los procesos de inversión antes mencionados. Así, el activo no corriente al 31 de diciembre asciende a 3.773 miles de euros (1.083 mil euros el ejercicio anterior).
- No obstante lo anterior, los activos corrientes siguen constituyendo la mayor parte de los activos. Así, al 31 de diciembre de 2021, los activos corrientes eran de 8.829 miles de euros representando el 70,1% del total de activos. Una parte significativa de estos activos corriente está materializada en Efectivo que, tal como ya se ha mencionado, ascendía a 2.905 miles de euros al cierre de 2021.
- La solvencia del Grupo Tier1 queda reflejada en su patrimonio neto contable que es 5.585 mil euros al 31 de diciembre de 2021, representando el 44,3% del total del balance.

Por todo lo expuesto, puede concluirse que 2021 ha sido para el Grupo Tier1 un ejercicio de crecimiento e inversión, mejorando sus tasas de rentabilidad y manteniendo sus niveles de solvencia y fortaleza financiera.

En el desempeño de su actividad empresarial el Grupo asume y gestiona sus riesgos según lo siguiente:

- Limitando sus riesgos financieros dimensionando el esfuerzo inversor según sus capacidades de financiación. Al cierre de 2021, el Grupo Tier1 dispone de elevado efectivo y capacidad de endeudamiento.
- Dado lo anterior, su riesgo de liquidez se considera controlado.
- El Grupo aborda sus riesgos comerciales mediante la permanente inversión y planes de mejoras de sus productos y recursos (especialmente, las soluciones informáticas y los recursos humanos).
- De otro lado, el Grupo aplica criterios de control de riesgos sobre sus saldos con Deudores, que constituyen la mayor partida de sus balances consolidados.

En definitiva, el Grupo gestiona y trata de limitar los riesgos propios de su actividad.

En los próximos ejercicios, el Grupo Tier1 seguirá apostando por las mismas líneas de expansión de sus productos y servicios informáticos y, en especial, de las operaciones generadoras de ingresos recurrentes y/o basados en productos propios. Esta expansión se abordará tanto de manera orgánica como mediante operaciones societarias.

2. INFORMACIÓN SOBRE ACONTECIMIENTOS RELEVANTES, ACAECIDOS DESPUÉS DEL CIERRE DEL EJERCICIO

Con posterioridad al cierre del ejercicio terminado el 31 de diciembre de 2021 no han ocurrido hechos o circunstancias que pudieran afectar de manera significativa a la presentación de estas cuentas anuales.

3. INFORMACION SOBRE LA EVOLUCIÓN PREVISIBLE DE LA SOCIEDAD

El Grupo se propone seguir ampliando sus operaciones basadas en servicios y productos informáticos y, en su caso, mediante inversiones en otras empresas dedicadas también a venta de productos y prestación de servicios informáticos.

En el ejercicio 2022 la consolidación de las sociedades adquiridas en 2021 supondrá la integración de los ingresos y gastos del ejercicio completo.

TIER 1 Technology, S.A.

Informe de gestión consolidado correspondiente al ejercicio anual terminado el 31 de diciembre de 2021

4. ACTIVIDADES EN MATERIA DE INVESTIGACIÓN Y DESARROLLO

En concordancia con su apuesta estratégica por los productos propios, el Grupo ha continuado invirtiendo en Investigación y Desarrollo.

El Grupo ha realizado el desarrollo del proyecto de I+D denominado Advanced Promotional Engine, enfocado al sector retail, cuyo objetivo es determinar qué promociones son más eficientes, para un determinado tiempo, producto y target de clientes. Para ello se emplea tecnología basada en Big Data y algoritmos de Machine Learning y Deep Learning para conocer los gustos y hábitos de consumo de los clientes y personalizar el servicio mediante el diseño de nuevos algoritmos.

Los aspectos diferenciales de Advanced Promotional Engine son:

- Integrable y complementaria con soluciones de tienda tradicionales.
- Datos unificados: Permite unificar múltiples datos de diversas fuentes para procesar toda la información y proporcionar valor a éstos.
- Mejorar la experiencia de compra, aportando una experiencia de compra diferencial y disruptiva para clientes fidelizados con la compañía.
- Ofrecer en tiempo real promociones personalizadas cuando los clientes se encuentren en una posición determinada de la tienda.
- Posibilidad de ofrecer analíticas de consumo posteriores al cliente.
- Recomendación de promociones en base a datos estadísticos y algoritmos modificados.
- Asistente para marketing y comercial

En el ejercicio 2022 y siguientes, el Grupo continuará invirtiendo en sus productos propios, evolucionándolos tanto funcional como tecnológicamente, como reflejo de su apuesta estratégica hacia dicha actividad.

5. GESTION DE CALIDAD Y MEDIOAMBIENTE

El Grupo sigue reforzando sus Sistemas de Gestión de Calidad, que alcanza a todas sus actuaciones.

En este sentido, durante el ejercicio 2021 se han realizado auditorías de seguimiento de las siguientes certificaciones:

- **UNE-EN ISO 9001:2015:** para la gestión de la calidad.
- **UNE-ISO 14001:2015:** para la gestión ambiental.
- **UNE-ISO/IEC 20000-1:** para la gestión de servicios de configuración, despliegue, mantenimiento y administración de sistemas de información, redes de telecomunicaciones e infraestructuras TIC.
- **ISO/IEC 27001:** para la seguridad de la información.

El Grupo realiza una gestión responsable de sus recursos (energéticos y de otro tipo), y pretende utilizar materiales reciclables, así como minimizar la generación de residuos.

6. ADQUISICIONES DE ACCIONES PROPIAS

En el ejercicio 2021, Tier1 Technology, S.A., sociedad dominante del Grupo Tier1, ha efectuado operaciones con acciones propias con la finalidad de dotar de liquidez a su acción, cotizada en el Mercado BME Growth.

TIER 1 Technology, S.A.

Informe de gestión consolidado correspondiente al ejercicio anual terminado el 31 de diciembre de 2021

Las operaciones para dotar de liquidez al valor son requeridas por las normas del Mercado BME Growth y son realizadas a través del proveedor de liquidez contratado a tal fin. Estas operaciones han supuesto, durante el ejercicio 2021, ventas de 230.220 acciones por 483.889.44 euros y compras de 136.653 acciones por 262.911,43 euros.

Las mencionadas operaciones de compras y ventas de acciones propias han generado beneficios por 88.370,46 euros que han sido registrados en cuentas de reservas.

7. INFORMACION SOBRE LA NATURALEZA y EL NIVEL DE RIESGO PROCEDENTE DE INSTRUMENTOS FINANCIEROS

Las políticas de gestión de riesgos del Grupo son establecidas por la Dirección del Grupo. Basado en estas políticas, el Departamento Financiero del Grupo ha establecido una serie de procedimientos y controles que permiten identificar, medir y gestionar los riesgos derivados de la actividad con instrumentos financieros.

La actividad con instrumentos financieros expone al Grupo al riesgo de crédito, de mercado y de liquidez.

Riesgo de crédito

El riesgo de crédito se produce por la posible pérdida causada por el incumplimiento de las obligaciones contractuales de las contrapartes del Grupo, es decir, por la posibilidad de no recuperar los activos financieros por el importe contabilizado y en el plazo establecido.

El Grupo realiza procedimientos de monitorización sobre las cuentas a cobrar al objeto de minimizar las posibles insolvencias incluyendo un análisis del crédito de cada cliente. De igual manera, el Grupo solo invierte en entidades financieras de reconocida solvencia.

Al 31 de diciembre de 2021, la Sociedad tiene activos financieros que totalizan 8.673 miles de euros integrados principalmente por Cuentas a cobrar a clientes y por depósitos en entidades financieras.

Riesgo de mercado

El riesgo de mercado se produce por la posible pérdida causada por variaciones en el valor razonable o en los futuros flujos de efectivo de un instrumento financiero debidas a cambios en los precios de mercado. El riesgo de mercado incluye el riesgo de tipo de interés, de tipo de cambio y otros riesgos de precio.

La exposición al tipo de interés es limitada dada la moderada deuda retribuida del Grupo a 31 de diciembre de 2021.

Asimismo, la exposición al tipo de cambio es asimismo limitada debido al muy reducido volumen de operaciones que el Grupo realiza en monedas distintas del euro.

Riesgo de liquidez

El riesgo de liquidez se produce por la posibilidad de que el Grupo no pueda disponer de fondos líquidos, o acceder a ellos, en la cuantía suficiente y al coste adecuado, para hacer frente en todo momento a sus obligaciones de pago. El Grupo dispone de saldos significativo de tesorería, de pólizas de crédito sin disponer, así como de capacidad de endeudamiento para la adecuada cobertura de sus necesidades de liquidez.

8. PERIODO MEDIO DE PAGO

El periodo medio de pago en 2021 ha sido de 49 días (54 días en 2020).

TIER 1 Technology, S.A. y sociedades dependientes

FORMULACIÓN DE LAS CUENTAS ANUALES CONSOLIDADAS Y EL INFORME DE GESTIÓN CONSOLIDADO DEL EJERCICIO 2021

Se han formulado las cuentas anuales consolidadas adjuntas y el informe de gestión consolidado correspondientes al ejercicio 2021, en Sevilla a 31 de Marzo de 2022.



Eduardo Fuentesal Núdi
Presidente




Francisco Javier Rubio González



Juan Luis Villanueva Ruíz-Mateos



Carmen Baena Sánchez



Alfonso Vivancos Arigita



Leandro Gayango Garcia

Informe de Auditoría de Cuentas Anuales
emitido por un Auditor Independiente

TIER 1 Technology, S.A.
Cuentas Anuales e Informe de Gestión
correspondientes al ejercicio anual terminado
el 31 de diciembre de 2021



INFORME DE AUDITORÍA DE CUENTAS ANUALES EMITIDO POR UN AUDITOR INDEPENDIENTE

A los accionistas de TIER 1 Technology, S.A.:

Informe sobre las cuentas anuales

Opinión

Hemos auditado las cuentas anuales de TIER 1 Technology, S.A. (la Sociedad), que comprenden el balance a 31 de diciembre de 2021, la cuenta de pérdidas y ganancias, el estado de cambios en el patrimonio neto, el estado de flujos de efectivo y la memoria correspondientes al ejercicio anual terminado en dicha fecha.

En nuestra opinión, las cuentas anuales adjuntas expresan, en todos los aspectos significativos, la imagen fiel del patrimonio y de la situación financiera de la Sociedad a 31 de diciembre de 2021, así como de sus resultados y flujos de efectivo correspondientes al ejercicio anual terminado en dicha fecha, de conformidad con el marco normativo de información financiera que resulta de aplicación (que se identifica en la nota 2 de la memoria) y, en particular, con los principios y criterios contables contenidos en el mismo.

Fundamento de la opinión

Hemos llevado a cabo nuestra auditoría de conformidad con la normativa reguladora de la actividad de auditoría de cuentas vigente en España. Nuestras responsabilidades de acuerdo con dichas normas se describen más adelante en la sección *Responsabilidades del auditor en relación con la auditoría de las cuentas anuales* de nuestro informe.

Somos independientes de la Sociedad de conformidad con los requerimientos de ética, incluidos los de independencia, que son aplicables a nuestra auditoría de las cuentas anuales en España según lo exigido por la normativa reguladora de la actividad de auditoría de cuentas. En este sentido, no hemos prestado servicios distintos a los de la auditoría de cuentas ni han concurrido situaciones o circunstancias que, de acuerdo con lo establecido en la citada normativa reguladora, hayan afectado a la necesaria independencia de modo que se haya visto comprometida.

Consideramos que la evidencia de auditoría que hemos obtenido proporciona una base suficiente y adecuada para nuestra opinión.

Cuestiones clave de la auditoría

Las cuestiones clave de la auditoría son aquellas cuestiones que, según nuestro juicio profesional, han sido de la mayor significatividad en nuestra auditoría de las cuentas anuales del periodo actual. Estas cuestiones han sido tratadas en el contexto de nuestra auditoría de las cuentas anuales en su conjunto, y en la formación de nuestra opinión sobre éstas, y no expresamos una opinión por separado sobre esas cuestiones.

Reconocimiento de ingresos por grado de avance

Descripción Tal y como se indica en la Nota 15.1 de la memoria adjunta, el importe neto de la cifra de negocios de la Sociedad corresponde, principalmente, a la prestación de servicios relativos a la aplicación de nuevas tecnologías orientadas a los sistemas de información, así como a la realización de todo tipo de gestión de orientación, asesoramiento, formación, estudios de proyectos de software, y comercialización de hardware y productos de la industria informática.

Los ingresos correspondientes a algunos de estos servicios, por importe de 3.550 miles de euros sobre un total "Importe neto de la cifra de negocios" de 11.640 miles de euros, se reconocen en función de su grado de avance, según el cual, los ingresos se reconocen sobre la base de los costes incurridos respecto al total de los costes previstos a incurrir, lo que requiere medir la proporción de los costes incurridos a la fecha de medición en relación al total de los costes totales presupuestados, reconociéndose ingresos y márgenes de forma proporcional al total de ingresos y márgenes esperados.

El reconocimiento de ingresos mediante el método del grado de avance exige la realización de estimaciones significativas por parte de la Dirección de la Sociedad en relación con, entre otros aspectos, los costes totales a incurrir necesarios para la ejecución del servicio, el número de horas imputadas sobre el total de horas presupuestadas o la estimación del margen considerando los ingresos previstos y los costes estimados a incurrir, así como, en su caso, el importe de las modificaciones o adicionales al trabajo originariamente previsto que finalmente serán aceptadas por el cliente.

Hemos considerado esta área como una cuestión clave de nuestra auditoría debido a la relevancia de los importes involucrados, así como a la complejidad asociada a dichas estimaciones, que conllevan la aplicación de juicios significativos por parte de la Dirección de la Sociedad para la determinación de las asunciones consideradas, de manera que cambios en las mencionadas asunciones podrían dar lugar a diferencias materiales en los ingresos registrados.

La información relativa a las normas de valoración aplicables y los desgloses correspondientes a los ingresos mencionados se encuentra recogida en las Notas 4.13 y 15.1 de la memoria adjunta.

**Nuestra
respuesta**

En relación con esta área, nuestros procedimientos de auditoría han incluido, entre otros, los siguientes:

- ▶ Entendimiento del proceso establecido por la Dirección de la Sociedad para el reconocimiento de ingresos y evaluación del diseño e implementación de los controles relevantes establecidos en el mencionado proceso.
- ▶ Selección de una muestra de proyectos, teniendo en consideración criterios tanto cuantitativos como cualitativos, para los cuales se han obtenido los contratos correspondientes para su lectura y entendimiento de las cláusulas más relevantes y sus implicaciones, así como, entre otros, los presupuestos e informes de seguimiento de la ejecución de los proyectos.
- ▶ Evaluación, para la muestra seleccionada, de la razonabilidad de las asunciones consideradas por la Dirección de la Sociedad que afectan al reconocimiento de ingresos, analizando los motivos de las desviaciones entre los costes inicialmente planificados y los costes reales y su impacto en la estimación del margen los proyectos.

- ▶ Análisis de la evolución de los márgenes con respecto a las variaciones tanto en precio de venta como en los costes totales presupuestados.
- ▶ Evaluación de la razonabilidad de la estimación relativa a los ingresos devengados no facturados (proyectos ejecutados pendientes de facturar reconocidos como ingreso al cierre del ejercicio), comprobando la situación de las negociaciones con los clientes de los principales contratos, revisando la razonabilidad de la documentación que sustenta la probabilidad de su recuperación y analizando su antigüedad.
- ▶ Revisión de los desgloses incluidos en la memoria y evaluación de su conformidad con el marco normativo de información financiera aplicable.

Otra información: Informe de gestión

La otra información comprende exclusivamente el informe de gestión del ejercicio 2021 cuya formulación es responsabilidad de los administradores de la Sociedad, y no forma parte integrante de las cuentas anuales.

Nuestra opinión de auditoría sobre las cuentas anuales no cubre el informe de gestión. Nuestra responsabilidad sobre el informe de gestión, de conformidad con lo exigido por la normativa reguladora de la actividad de auditoría de cuentas, consiste en evaluar e informar sobre la concordancia del informe de gestión con las cuentas anuales, a partir del conocimiento de la entidad obtenido en la realización de la auditoría de las citadas cuentas y sin incluir información distinta de la obtenida como evidencia durante la misma. Asimismo, nuestra responsabilidad consiste en evaluar e informar de si el contenido y presentación del informe de gestión son conformes a la normativa que resulta de aplicación. Si, basándonos en el trabajo que hemos realizado, concluimos que existen incorrecciones materiales, estamos obligados a informar de ello.

Sobre la base del trabajo realizado, según lo descrito en el párrafo anterior, la información que contiene el informe de gestión concuerda con la de las cuentas anuales del ejercicio 2021, y su contenido y presentación son conformes a la normativa que resulta de aplicación.

Responsabilidad de los administradores y de la comisión de auditoría en relación con las cuentas anuales

Los administradores son responsables de formular las cuentas anuales adjuntas, de forma que expresen la imagen fiel del patrimonio, de la situación financiera y de los resultados de la Sociedad, de conformidad con el marco normativo de información financiera aplicable a la entidad en España, que se identifica en la nota 2 de la memoria adjunta, y del control interno que consideren necesario para permitir la preparación de cuentas anuales libres de incorrección material, debida a fraude o error.

En la preparación de las cuentas anuales, los administradores son responsables de la valoración de la capacidad de la Sociedad para continuar como empresa en funcionamiento, revelando, según corresponda, las cuestiones relacionadas con la empresa en funcionamiento y utilizando el principio contable de empresa en funcionamiento excepto si los administradores tienen intención de liquidar la sociedad o de cesar sus operaciones, o bien no exista otra alternativa realista.

La comisión de auditoría es responsable de la supervisión del proceso de elaboración y presentación de las cuentas anuales.

Responsabilidades del auditor en relación con la auditoría de las cuentas anuales

Nuestros objetivos son obtener una seguridad razonable de que las cuentas anuales en su conjunto están libres de incorrección material, debida a fraude o error, y emitir un informe de auditoría que contiene nuestra opinión.

Seguridad razonable es un alto grado de seguridad pero no garantiza que una auditoría realizada de conformidad con la normativa reguladora de la actividad de auditoría de cuentas vigente en España siempre detecte una incorrección material cuando existe. Las incorrecciones pueden deberse a fraude o error y se consideran materiales si, individualmente o de forma agregada, puede preverse razonablemente que influyan en las decisiones económicas que los usuarios toman basándose en las cuentas anuales.

Como parte de una auditoría de conformidad con la normativa reguladora de la actividad de auditoría de cuentas vigente en España, aplicamos nuestro juicio profesional y mantenemos una actitud de escepticismo profesional durante toda la auditoría. También:

- ▶ Identificamos y valoramos los riesgos de incorrección material en las cuentas anuales, debida a fraude o error, diseñamos y aplicamos procedimientos de auditoría para responder a dichos riesgos y obtenemos evidencia de auditoría suficiente y adecuada para proporcionar una base para nuestra opinión. El riesgo de no detectar una incorrección material debida a fraude es más elevado que en el caso de una incorrección material debida a error, ya que el fraude puede implicar colusión, falsificación, omisiones deliberadas, manifestaciones intencionadamente erróneas, o la elusión del control interno.
- ▶ Obtenemos conocimiento del control interno relevante para la auditoría con el fin de diseñar procedimientos de auditoría que sean adecuados en función de las circunstancias, y no con la finalidad de expresar una opinión sobre la eficacia del control interno de la entidad.
- ▶ Evaluamos si las políticas contables aplicadas son adecuadas y la razonabilidad de las estimaciones contables y la correspondiente información revelada por los administradores.
- ▶ Concluimos sobre si es adecuada la utilización, por los administradores, del principio contable de empresa en funcionamiento y, basándonos en la evidencia de auditoría obtenida, concluimos sobre si existe o no una incertidumbre material relacionada con hechos o con condiciones que pueden generar dudas significativas sobre la capacidad de la Sociedad para continuar como empresa en funcionamiento. Si concluimos que existe una incertidumbre material, se requiere que llamemos la atención en nuestro informe de auditoría sobre la correspondiente información revelada en las cuentas anuales o, si dichas revelaciones no son adecuadas, que expresemos una opinión modificada. Nuestras conclusiones se basan en la evidencia de auditoría obtenida hasta la fecha de nuestro informe de auditoría. Sin embargo, los hechos o condiciones futuros pueden ser la causa de que la Sociedad deje de ser una empresa en funcionamiento.
- ▶ Evaluamos la presentación global, la estructura y el contenido de las cuentas anuales, incluida la información revelada, y si las cuentas anuales representan las transacciones y hechos subyacentes de un modo que logran expresar la imagen fiel.

Nos comunicamos con la comisión de auditoría de la entidad en relación con, entre otras cuestiones, el alcance y el momento de realización de la auditoría planificados y los hallazgos significativos de la auditoría, así como cualquier deficiencia significativa del control interno que identificamos en el transcurso de la auditoría.

También proporcionamos a la comisión de auditoría de TIER 1 Technology, S.A. una declaración de que hemos cumplido los requerimientos de ética aplicables, incluidos los de independencia, y nos hemos comunicado con la misma para informar de aquellas cuestiones que razonablemente puedan suponer una amenaza para nuestra independencia y, en su caso, de las correspondientes salvaguardas.

Entre las cuestiones que han sido objeto de comunicación a la comisión de auditoría de la entidad, determinamos las que han sido de la mayor significatividad en la auditoría de las cuentas anuales del periodo actual y que son, en consecuencia, las cuestiones clave de la auditoría.

Describimos esas cuestiones en nuestro informe de auditoría salvo que las disposiciones legales o reglamentarias prohíban revelar públicamente la cuestión.

Informe sobre otros requerimientos legales y reglamentarios

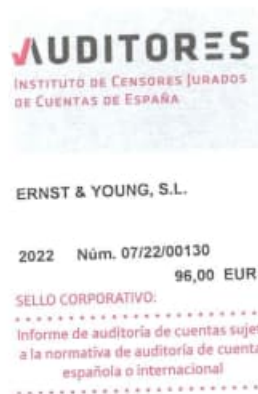
Informe adicional para la comisión de auditoría

La opinión expresada en este informe es coherente con lo manifestado en nuestro informe adicional para la comisión de auditoría de la Sociedad de fecha 28 de abril de 2022.

Periodo de contratación

La Junta General Ordinaria y Extraordinaria de Accionistas celebrada el 13 de abril de 2021 nos nombró como auditores por un periodo de 1 año, contados a partir del ejercicio finalizado el 31 de diciembre de 2021.

Con anterioridad, fuimos designados por acuerdo de la Junta General de Accionistas para el periodo de 1 año y hemos venido realizando el trabajo de auditoría de cuentas de forma ininterrumpida desde el ejercicio finalizado el 31 de diciembre de 2014.



ERNST & YOUNG, S.L.
(Inscrita en el Registro Oficial de Auditores de Cuentas con el N° S0530)



Luis Rosales López de Carrizosa
(Inscrito en el Registro Oficial de Auditores de Cuentas con el N° 21869)

28 de abril de 2022

TIER 1 Technology, S.A.
Cuentas Anuales
correspondientes al ejercicio anual terminado el
31 de diciembre de 2021

ÍNDICE

- Cuentas anuales correspondiente al ejercicio anual terminado el 31 de diciembre de 2021
 - Balance al 31 de diciembre de 2021
 - Cuenta de pérdidas y ganancias correspondiente al ejercicio anual terminado el 31 de diciembre de 2021
 - Estado de cambios en el patrimonio neto correspondiente al ejercicio anual terminado el 31 de diciembre de 2021
 - Estado de flujos de efectivo correspondiente al ejercicio anual terminado el 31 de diciembre de 2021
 - Memoria correspondiente al ejercicio anual terminado el 31 de diciembre de 2021
- Informe de gestión correspondiente al ejercicio anual terminado el 31 de diciembre de 2021
- Formulación de las cuentas anuales y del informe de gestión

TIER 1 Technology, S.A.
Balance al 31 de diciembre de 2021
(Expresado en euros)

ACTIVO	Notas	2021	2020
ACTIVO NO CORRIENTE		2.906.818,66	1.482.565,66
Inmovilizado intangible	5	216.886,35	227.987,26
Aplicaciones informáticas		216.886,35	227.987,26
Inmovilizado material	6	48.293,18	59.187,92
Instalaciones técnicas y otro inmovilizado material		48.293,18	59.187,92
Inversiones en empresas del grupo y asociadas a largo plazo		2.598.991,55	1.138.150,09
Instrumentos de patrimonio	7	2.515.340,71	1.056.512,67
Créditos a empresas	8.1	83.650,84	81.637,42
Inversiones financieras a largo plazo		42.647,58	57.240,39
Instrumentos de patrimonio	8	475,00	475,00
Créditos a terceros	8.1	13.201,19	15.087,08
Otros activos financieros	8.1	28.971,39	41.678,31
ACTIVO CORRIENTE		4.930.284,71	5.510.672,29
Deudores comerciales y otras cuentas a cobrar		3.882.137,78	3.658.241,01
Clientes por ventas y prestaciones de servicios a corto plazo	8.1	3.507.178,82	3.307.113,07
Clientes, empresas del grupo y asociadas	8.1	252.856,23	261.911,67
Deudores varios	8.1	1.549,79	-
Personal	8.1	3.562,81	3.492,29
Activos por impuesto corriente	14	35.838,10	-
Otros créditos con las Administraciones Públicas	14	81.152,03	85.723,98
Inversiones en empresas del grupo y asociadas a corto plazo	8.1	96.020,91	314.313,33
Créditos a empresas		91.945,68	312.694,40
Otros activos financieros		4.075,23	1.618,93
Inversiones financieras a corto plazo	8.1	7.556,10	40.953,75
Créditos a empresas		1.885,89	1.885,89
Otros activos financieros		5.670,21	39.067,86
Periodificaciones a corto plazo		4.388,66	7.993,86
Efectivo y otros activos líquidos equivalentes	9	940.181,26	1.489.170,34
Tesorería		524.274,34	1.294.860,13
Otros activos líquidos equivalentes		415.906,92	194.310,21
TOTAL ACTIVO		7.837.103,37	6.993.237,95

TIER 1 Technology, S.A.
Balance al 31 de diciembre de 2021
(Expresado euros)

PATRIMONIO NETO Y PASIVO	Notas	2021	2020
PATRIMONIO NETO		4.243.660,28	3.481.400,81
FONDOS PROPIOS		4.230.095,91	3.464.013,75
Capital	10.1	100.000,00	100.000,00
Capital escriturado		100.000,00	100.000,00
Prima de emisión		90.082,00	90.082,00
Reservas	10.2	3.388.275,04	2.954.345,94
Legal y estatutarias		20.000,00	20.000,00
Reservas de capitalización		158.328,24	144.851,37
Reservas de nivelación		383.977,13	396.303,02
Otras reservas		2.825.969,67	2.393.191,55
Acciones y participaciones en patrimonio propias	10.3	(243.365,28)	(375.972,83)
Resultado del ejercicio	3	895.104,15	695.558,64
SUBVENCIONES, DONACIONES Y LEGADOS RECIBIDOS	11	13.564,37	17.387,06
PASIVO NO CORRIENTE		819.941,76	851.599,79
Deudas a largo plazo	13	707.855,00	735.879,74
Otros pasivos financieros		707.855,00	735.879,74
Pasivos por impuesto diferido	14	112.086,76	115.720,05
PASIVO CORRIENTE		2.773.501,33	2.660.237,35
Provisiones a corto plazo	12	47.600,00	19.800,00
Deudas a corto plazo		92.947,54	100.291,57
Otros pasivos financieros	13	92.947,54	100.291,57
Deudas con empresas del grupo y asociadas a corto plazo	13	69.079,40	1.456,01
Acreeedores comerciales y otras cuentas a pagar		2.424.302,90	2.163.232,86
Proveedores	13.1	1.228.449,02	905.840,31
Proveedores, empresas del grupo y asociadas	13.1	70.011,27	140.672,26
Acreeedores varios	13.1	200.658,08	214.494,87
Personal (remuneraciones pendientes de pago)	13.1	117.111,53	89.836,35
Pasivos por impuesto corriente	14	-	24.688,92
Otras deudas con las Administraciones Públicas	14	322.377,90	349.931,86
Anticipo de clientes	13.1	485.695,10	437.768,29
Periodificaciones a corto plazo		139.571,49	375.456,91
TOTAL PATRIMONIO NETO Y PASIVO		7.837.103,37	6.993.237,95

TIER 1 Technology, S.A.
Cuenta de pérdidas y ganancias correspondiente al ejercicio anual terminado el 31 de diciembre de 2021
(Expresada en euros)

	Notas	2021	2020
OPERACIONES CONTINUADAS			
Importe neto de la cifra de negocios	15.1	11.640.458,11	9.298.477,43
Ventas		2.713.113,39	2.385.656,79
Prestaciones de servicios		8.927.344,72	6.912.820,64
Trabajos realizados por la empresa para su activo	5.1	39.359,59	63.286,82
Aprovisionamientos	15.2	(4.559.490,47)	(3.554.332,40)
Consumo de mercaderías		(2.142.799,86)	(2.303.604,17)
Consumo de materias primas y otras materias consumibles		(1.012.413,94)	(251.411,71)
Trabajos realizados por otras empresas		(1.404.276,67)	(999.316,52)
Otros ingresos de explotación		87.503,63	122.248,78
Subvenciones de explotación incorporadas al resultado del ejercicio		87.503,63	122.248,78
Gastos de personal	15.3	(5.062.499,37)	(4.151.225,57)
Sueldos, salarios y asimilados		(3.943.858,30)	(3.218.824,48)
Cargas sociales		(1.118.641,07)	(932.401,09)
Otros gastos de explotación		(1.113.200,96)	(932.234,73)
Servicios exteriores	15.4	(1.090.452,69)	(902.601,59)
Tributos		(4.094,21)	(2.425,79)
Pérdidas, deterioro y variación de provisiones por operaciones comerciales	7.1	(18.654,06)	(27.207,35)
Amortización del inmovilizado	5, 6	(130.145,35)	(118.469,44)
Imputación de subvenciones de inmovilizado no financiero y otras	11	53.738,05	77.949,68
Otros resultados	15.5	(4.371,09)	(18.912,08)
RESULTADO DE EXPLOTACIÓN		951.352,14	786.788,49
Ingresos financieros	15.7	73.823,47	11.946,35
De participaciones en instrumentos de patrimonio		72.534,50	-
En empresas del grupo y asociadas		72.534,50	-
De valores negociables y otros instrumentos financieros		1.288,97	11.946,35
De empresas del grupo y asociadas		1.284,77	11.944,67
De terceros		4,20	1,68
Gastos financieros	15.7	(20.310,79)	(22.251,42)
Por deudas con empresas del grupo y asociadas		(381,00)	-
Por deudas con terceros		(250,74)	(1.551,97)
Por actualización de intereses (subvenciones implícitas)	13.1	(19.679,05)	(20.699,45)
Diferencias de cambio		-	(37,53)
Deterioro y resultado por enajenaciones de instrumentos financieros	7.1	13.728,04	8.469,47
RESULTADO FINANCIERO		67.240,72	(1.873,13)
RESULTADO ANTES DE IMPUESTOS		1.018.592,86	784.915,36
Impuesto sobre beneficios	14.1	(123.488,71)	(89.356,72)
RESULTADO DEL EJERCICIO PROCEDENTE DE OPERACIONES CONTINUADAS		895.104,15	695.558,64
RESULTADO DEL EJERCICIO	3	895.104,15	695.558,64

TIER 1 Technology, S.A.**Estado de cambios en el patrimonio neto correspondiente al ejercicio anual terminado el 31 de diciembre de 2021**
(Expresado en euros)**A) Estado de ingresos y gastos reconocidos correspondiente al ejercicio anual terminado el 31 de diciembre de 2021**

	Notas	2021	2020
Resultado de la cuenta de pérdidas y ganancias	3	895.104,15	695.558,64
Ingresos y gastos imputados directamente en el patrimonio neto			
Subvenciones, donaciones y legados recibidos	11	48.641,13	83.825,98
Efecto impositivo	11	(12.160,29)	(20.956,50)
Total ingresos y gastos imputados directamente en el patrimonio neto		36.480,84	62.869,48
Transferencias a la cuenta de pérdidas y ganancias			
Subvenciones, donaciones y legados recibidos	11	(53.738,05)	(77.949,68)
Efecto impositivo	11	13.434,52	19.487,43
Total transferencias a la cuenta de pérdidas y ganancias	11	(40.303,53)	(58.462,25)
TOTAL INGRESOS Y GASTOS RECONOCIDOS		891.281,46	699.965,87

TIER 1 Technology, S.A.

Estado de cambios en el patrimonio neto correspondiente al ejercicio anual terminado el 31 de diciembre 2021
(Expresado en euros)

B) Estado total de cambios en el patrimonio neto correspondiente al ejercicio anual terminado el 31 de diciembre 2021

	Capital escriturado (Nota 10.1)	Prima de emisión	Reservas (Nota 10.2)	Acciones propias (Nota 10.3)	Resultado del ejercicio (Nota 3)	Subvenciones, donaciones y legados recibidos (Nota 11)	TOTAL
SALDO, INICIO DEL AÑO 2020	100.000,00	90.082,00	2.671.948,05	(269.584,27)	590.833,49	12.979,83	3.196.259,10
Total ingresos y gastos reconocidos	-	-	-	-	695.558,64	4.407,23	699.965,87
Operaciones con socios o propietarios							
Distribución de dividendos (Nota 10.2)	-	-	(300.000,00)	(106.388,56)	-	-	(406.388,56)
Operaciones con acciones propias netas	-	-	(300.000,00)	-	-	-	(300.000,00)
	-	-	-	(106.388,56)	-	-	(106.388,56)
Otras variaciones del patrimonio neto	-	-	583.892,24	-	(590.833,49)	-	(6.941,25)
Acciones propias	-	-	(1.494,35)	-	-	-	(1.494,35)
SALDO, FINAL DEL AÑO 2020	100.000,00	90.082,00	2.954.345,94	(375.972,83)	695.558,64	17.387,06	3.481.400,81
Total ingresos y gastos reconocidos	-	-	-	-	895.104,15	(3.822,69)	891.281,46
Operaciones con socios o propietarios							
Distribución de dividendos (Nota 10.2)	-	-	(350.000,00)	132.607,55	-	-	(217.392,45)
Operaciones con acciones propias netas	-	-	(350.000,00)	-	-	-	(350.000,00)
	-	-	-	132.607,55	-	-	132.607,55
Otras variaciones del patrimonio neto	-	-	695.558,64	-	(695.558,64)	-	-
Acciones propias	-	-	88.370,46	-	-	-	88.370,46
SALDO, FINAL DEL AÑO 2021	100.000,00	90.082,00	3.388.275,04	(243.365,28)	895.104,15	13.564,37	4.243.660,28

TIER 1 Technology, S.A.

Estado de flujos de efectivo correspondientes al ejercicio anual terminado el 31 de diciembre de 2021

(Expresado en euros)

	Notas	2021	2020
FLUJOS DE EFECTIVO DE LAS ACTIVIDADES DE EXPLOTACIÓN			
Resultado del ejercicio antes de impuestos		1.018.593,23	784.915,36
Ajustes del resultado		50.820,64	69.600,24
Amortización del inmovilizado	5 y 6	130.145,35	118.469,44
Correcciones valorativas por deterioro		18.654,06	(8.469,47)
Variación de provisiones		9.271,96	27.207,35
Imputación de subvenciones	11	(53.738,05)	(77.949,68)
Ingresos financieros		(73.823,47)	(11.946,35)
Gastos financieros		20.310,79	22.251,42
Diferencias de cambio		-	37,53
Cambios en el capital corriente		(187.749,80)	470.936,18
Deudores y otras cuentas a cobrar		(473.764,90)	(457.210,68)
Otros activos corrientes		(67.366,88)	227.091,98
Acreedores y otras cuentas a pagar		285.758,61	930.769,20
Otros pasivos corrientes		67.623,37	(229.714,32)
Otros flujos de efectivo de las actividades de explotación		(116.181,92)	(72.583,20)
Pagos de intereses		(631,74)	(1.551,97)
Cobros de dividendos		72.534,50	-
Cobros de intereses		9.922,20	16.253,77
Cobros (pagos) por impuesto sobre beneficios		(198.006,88)	(87.285,00)
Flujos de efectivo de las actividades de explotación		765.482,15	1.252.868,58
FLUJOS DE EFECTIVO DE LAS ACTIVIDADES DE INVERSIÓN			
Pagos por inversiones		(1.573.197,73)	(386.601,59)
Empresas del grupo y asociadas		(1.457.610,08)	(210.830,59)
Inmovilizado intangible	5	(100.469,59)	(104.219,32)
Inmovilizado material	6	(7.680,11)	(28.306,68)
Otros activos financieros		(7.437,95)	-
Otros activos		-	(43.245,00)
Cobros por desinversiones		358.188,41	306.403,56
Empresas del grupo y asociadas		302.760,00	302.776,40
Otros activos financieros		55.428,41	3.627,16
Flujos de efectivo de las actividades de inversión		(1.215.009,32)	(80.198,03)
FLUJOS DE EFECTIVO DE LAS ACTIVIDADES DE FINANCIACIÓN			
Cobros y pagos por instrumentos de patrimonio		268.362,03	(62.872,30)
Adquisición de instrumentos de patrimonio	10.3	(262.911,43)	(311.789,78)
Enajenación de instrumento del patrimonio	10.3	483.889,44	203.906,87
Subvenciones, donaciones y legados recibidos		47.384,02	45.010,61
Cobros y pagos por instrumentos de pasivo financiero		(17.823,94)	(36.110,16)
Emisión otras deudas		100.508,98	77.677,61
Devolución y amortización de deudas		(118.332,92)	(113.787,77)
Pagos por dividendos y remuneraciones de otros instrumentos de patrimonio		(350.000,00)	(300.000,00)
Dividendos		(350.000,00)	(300.000,00)
Flujos de efectivo de las actividades de financiación		(99.461,91)	(398.982,46)
AUMENTO / DISMINUCIÓN NETA DEL EFECTIVO O EQUIVALENTES		(548.989,08)	773.688,09
Efectivo o equivalentes al comienzo del ejercicio	9	1.489.170,34	715.482,25
Efectivo o equivalentes al final del ejercicio	9	940.181,26	1.489.170,34

TIER 1 Technology, S.A.

Memoria correspondiente al ejercicio anual terminado el 31 de diciembre de 2021

1. ACTIVIDAD DE LA EMPRESA

La Sociedad TIER 1 Technology, S.A. (en adelante TIER1) se constituye por tiempo indefinido mediante escritura pública de 15 de marzo de 2002, estando inscrita en el Registro Mercantil de Sevilla al tomo 3.464, folio 121, sección 8, hoja SE-48.235.

Con fecha 1 de diciembre de 2017, en la Junta General Extraordinaria de Socios se adoptó la transformación de la Sociedad en sociedad anónima, con mantenimiento de su personalidad jurídica, así como el cese del Administrador Único de la Sociedad y el modo de organizar la Administración de la Sociedad mediante el establecimiento de un Consejo de Administración.

El 22 de junio de 2018, fueron admitidas a negociación en el Mercado BME Growth, la totalidad de las acciones representativas del capital social de la Sociedad, cotizando desde entonces bajo el símbolo (TR1).

El objeto social de la entidad, tal y como figura en sus estatutos sociales, consiste en la explotación electrónica y aplicación de nuevas tecnologías orientadas a los sistemas de información.

Asimismo, la Sociedad tiene por objeto la realización de todo tipo de gestión de orientación, asesoramiento, formación, dictámenes, informes, estudios de proyectos de software, la comercialización de hardware y todo tipo de productos de la industria informática.

Tales operaciones podrán ser realizadas por la Sociedad ya sea directamente o indirectamente mediante la titularidad de acciones o participaciones en sociedades de objeto análogo o mediante cualesquiera otras formas admitidas en derecho.

Su domicilio social se encuentra en Camas (Sevilla), Edificio Vega del Rey 7, calle Boabdil 6.

TIER 1 Technology, S.A, sociedad dominante del Grupo de empresas TIER1, ha formulado con fecha 9 de marzo de 2021 sus últimas Cuentas Anuales correspondientes al ejercicio anual terminado el 31 de diciembre de 2020. Las Cuentas Anuales Consolidadas y el informe de gestión consolidado del ejercicio 2020 fueron formuladas el 9 de marzo de 2021 y posteriormente aprobadas por parte de la Junta General de Accionistas el 13 de abril de 2021. Las cuentas anuales consolidadas y el informe de gestión consolidado del ejercicio 2021 serán formuladas en tiempo y forma y depositadas, junto con el correspondiente informe de auditoría, en el Registro Mercantil en los plazos establecidos legalmente.

2. BASES DE PRESENTACIÓN DE LAS CUENTAS ANUALES

Las cuentas anuales se han preparado de acuerdo con el marco normativo de información financiera aplicable a la Sociedad, que es el establecido en el Plan General de Contabilidad aprobado por el Real Decreto 1514/2007, de 16 de noviembre, el cual desde su publicación ha sido objeto de varias modificaciones, la última de ellas mediante el Real Decreto 1/2021, de 12 de enero, y sus normas de desarrollo, así como con el resto de la legislación mercantil vigente.

Las cuentas anuales han sido preparadas y formuladas por el Consejo de Administración de la Sociedad para su sometimiento a la aprobación de la Junta General de Accionistas, estimándose que serán aprobadas sin ninguna modificación.

Las cifras incluidas en las cuentas anuales están expresadas en euros, salvo que se indique lo contrario.

TIER 1 Technology, S.A.

Memoria correspondiente al ejercicio anual terminado el 31 de diciembre de 2021

2.1 Imagen fiel

Las cuentas anuales se han preparado a partir de los registros auxiliares de contabilidad de la Sociedad, habiéndose aplicado las disposiciones legales vigentes en materia contable con la finalidad de mostrar la imagen fiel del patrimonio, de la situación financiera y de los resultados de la Sociedad. El estado de flujos de efectivo se ha preparado con el fin de informar adecuadamente sobre el origen y la utilización de los activos monetarios representativos de efectivo y otros activos líquidos equivalentes de la Sociedad.

2.2 Comparación de la información

De acuerdo con la legislación mercantil, se presenta, a efectos comparativos, con cada una de las partidas del balance, de la cuenta de pérdidas y ganancias, del estado de cambios en el patrimonio neto y del estado de flujos de efectivo, además de las cifras del ejercicio 2021, las correspondientes al ejercicio anterior. En la memoria también se incluye información cuantitativa del ejercicio anterior, salvo cuando las disposiciones estimen que no es necesario.

Con fecha 30 de enero de 2021 se publicó el Real Decreto 1/2021, de 12 de enero, por el que se modifica el Plan General de Contabilidad aprobado por el Real Decreto 1514/2007, de 16 de noviembre. Los cambios al Plan General de Contabilidad son de aplicación a los ejercicios que se inicien a partir del 1 de enero de 2021 y se centran principalmente en los criterios de reconocimiento, valoración y desglose de ingresos e instrumentos financieros. Las modificaciones no han tenido un efecto significativo en los saldos comparativos.

2.3 Efectos de la pandemia COVID-19 en la actividad de la Sociedad

La pandemia internacional, así declarada por la Organización Mundial de la Salud (OMS) el 11 de marzo de 2020, ha supuesto una crisis sanitaria sin precedentes que ha impactado en el entorno macroeconómico y en la evolución de los negocios. La evolución de la pandemia está teniendo consecuencias para la economía en general y para las operaciones de la Sociedad, cuyos efectos en los próximos meses son inciertos y van a depender en gran medida de la evolución y extensión de la pandemia.

A la fecha de formulación de las presentes cuentas anuales no se han producido efectos significativos en la actividad de la Sociedad y, conforme a las estimaciones actuales de los Administradores, no se estiman efectos relevantes en el ejercicio 2022.

Durante el ejercicio 2021, la Sociedad no se ha acogido a Expediente de Regulación Temporal de Empleo. En 2020 la Sociedad se acogió a un Expediente de Regulación Temporal de Empleo que afectó al 10% de la plantilla durante la fase inicial de la pandemia.

2.4 Aspectos críticos de la valoración y estimación de la incertidumbre

En la preparación de las cuentas anuales, la Sociedad ha realizado estimaciones para determinar el valor contable de algunos de los activos, pasivos, ingresos y gastos y sobre los desgloses de los pasivos contingentes. Estas estimaciones se han realizado sobre la base de la mejor información disponible al cierre del ejercicio. Sin embargo, dada la incertidumbre inherente a las mismas podrían surgir acontecimientos futuros que obliguen a modificarlas en los próximos ejercicios, lo cual se realizaría, en su caso, de forma prospectiva.

TIER 1 Technology, S.A.

Memoria correspondiente al ejercicio anual terminado el 31 de diciembre de 2021

Los supuestos clave acerca del futuro, así como otros datos relevantes sobre la estimación de la incertidumbre en la fecha de cierre del ejercicio, que llevan asociados un riesgo importante de suponer cambios significativos en el valor de los activos o pasivos en el próximo ejercicio son los siguientes:

Estimación del grado de avance de los proyectos

Como se expone en la nota 4.13, la Sociedad reconoce sus ingresos en función, entre otros, del grado de avance de los proyectos y atendiendo a las obligaciones de desempeño.

En sus contratos con clientes, la Sociedad ejecuta obligaciones de desempeño que se satisfacen a lo largo del tiempo. Para determinar el grado de avance de dichas obligaciones la Sociedad tiene que realizar estimaciones sobre los costes totales que serán incurridos y las horas necesarias para cumplir dichas obligaciones. Para realizar esta estimación, la Sociedad utiliza su experiencia histórica, y en su caso, incluye en su estimación ajustes por las particularidades que pueda tener un contrato que puedan variar la información histórica: tipo de servicio, localización, tiempo comprometido con el cliente, etc. Los proyectos cerrados durante el ejercicio 2021 no han supuesto variaciones relevantes respecto a la estimación del ejercicio 2020.

3. APLICACIÓN DE RESULTADOS

La propuesta de distribución del resultado del ejercicio 2021, formulada por el Consejo de Administración y que se espera sea aprobada por la Junta General de Accionistas, es la siguiente:

(Euros)	2021
Base de reparto	
Saldo de la cuenta de pérdidas y ganancias (beneficio)	895.104,15
	895.104,15
Aplicación	
A reserva de capitalización	69.647,36
A reserva de nivelación	86.553,20
A reservas voluntarias	288.903,59
A dividendos	450.000,00
	895.104,15

3.1 Limitación para la distribución de dividendos

La Sociedad está obligada a destinar el 10% de los beneficios del ejercicio a la constitución de la reserva legal, hasta que ésta alcance, al menos, el 20% del capital social. Esta reserva, mientras no supere el límite del 20% del capital social, no es distribuible a los accionistas (Nota 10.2).

Una vez cubiertas las atenciones previstas por la Ley o los estatutos, sólo pueden repartirse dividendos con cargo al beneficio del ejercicio, o a reservas de libre disposición, si el valor del patrimonio neto no es o, a consecuencia del reparto, no resulta ser inferior al capital social. A estos efectos, los beneficios imputados directamente al patrimonio neto no pueden ser objeto de distribución, directa ni indirecta. Si existieran pérdidas de ejercicios anteriores que hicieran que el valor del patrimonio neto de la Sociedad fuera inferior a la cifra del capital social, el beneficio se destinará a la compensación de dichas pérdidas.

TIER 1 Technology, S.A.

Memoria correspondiente al ejercicio anual terminado el 31 de diciembre de 2021

Ninguna de las limitaciones a la distribución de dividendos, expuestas en los dos párrafos precedentes, afectan a la Sociedad a la fecha de las cuentas anuales.

3.2 Reserva capitalización y nivelación

Atendiendo a la normativa fiscal aplicable, la Sociedad ha dotado las reservas de capitalización y nivelación que figuran en el balance con absoluta separación y título apropiado y son indisponibles durante un plazo de cinco años desde el cierre del período impositivo al que corresponda la dotación, salvo para la compensación de pérdidas contables.

3.3 Reserva por autocartera

Las acciones propias se registran en el patrimonio neto como menos fondos propios cuando se adquieren, no registrándose ningún resultado en la cuenta de pérdidas y ganancias por su venta o cancelación.

La Sociedad tiene registrado en "Otras reservas" el importe equivalente a tales acciones propias. Igualmente, los ingresos y gastos derivados de las transacciones con acciones propias se registran directamente en el patrimonio neto como reservas.

4. NORMAS DE REGISTRO Y VALORACIÓN

Los principales criterios de registro y valoración utilizados por la Sociedad en la elaboración de estas cuentas anuales son los siguientes:

4.1 Inmovilizado intangible

El inmovilizado intangible se valora inicialmente por su coste, ya sea éste el precio de adquisición o el coste de producción.

Después del reconocimiento inicial, el inmovilizado intangible se valora por su coste, menos la amortización acumulada y, en su caso, el importe acumulado de las correcciones por deterioro registradas.

Los activos intangibles se amortizan sistemáticamente de forma lineal en función de la vida útil estimada de los bienes y de su valor residual. Los métodos y periodos de amortización aplicados son revisados en cada cierre de ejercicio y, si procede, ajustados de forma prospectiva. Al menos al cierre del ejercicio, se evalúa la existencia de indicios de deterioro, en cuyo caso se estiman los importes recuperables, efectuándose las correcciones valorativas que procedan.

Patentes, licencias, marcas y similares

Se amortizan en un periodo máximo de cinco años.

Aplicaciones informáticas

Esta partida incluye los costes incurridos en relación con las aplicaciones informáticas desarrolladas por la propia Sociedad, tanto con medios propios como externos, que cumplen las condiciones para su activación, así como los costes de terceros. Su amortización se realiza de forma lineal a largo de su vida útil estimada de 3 a 5 años.

TIER 1 Technology, S.A.

Memoria correspondiente al ejercicio anual terminado el 31 de diciembre de 2021

Los gastos de desarrollo de las aplicaciones informáticas se activan desde el momento en que se cumplan todas las siguientes condiciones:

- Existe un proyecto específico e individualizado que permite valorar de forma fiable el desembolso atribuible a la realización del proyecto.
- La asignación, imputación y distribución temporal de los costes de cada proyecto están claramente establecidas.
- Existen motivos fundados de éxito técnico en la realización del proyecto, tanto para el caso en que la Sociedad tenga la intención de su explotación directa, como para el de la venta a un tercero del resultado del proyecto una vez concluido, si existe mercado.
- La rentabilidad económico-comercial del proyecto está razonablemente asegurada.
- La financiación del proyecto está razonablemente asegurada para completar su realización. Además está asegurada la disponibilidad de los adecuados recursos técnicos o de otro tipo para completar el proyecto y para utilizar el activo intangible.
- Existe una intención de completar el activo intangible.

Los gastos del personal propio que ha trabajado en el desarrollo de las aplicaciones informáticas se incluyen como mayor coste de las mismas, con abono al epígrafe "Trabajos realizados por la empresa para su activo" de la cuenta de pérdidas y ganancias.

Cuando existen dudas razonables sobre el éxito técnico o rentabilidad económico – comercial de los proyectos activados, los importes registrados en el activo se imputan directamente a pérdidas y ganancias del ejercicio.

4.2 Inmovilizado material

El inmovilizado material se valora inicialmente por su coste, ya sea éste el precio de adquisición o el coste de producción.

Después del reconocimiento inicial, el inmovilizado material se valora por su coste, menos la amortización acumulada y, en su caso, el importe acumulado de las correcciones por deterioro registradas.

Las reparaciones que no representan una ampliación de la vida útil y los costes de mantenimiento son cargados en la cuenta de pérdidas y ganancias en el ejercicio en que se producen. Los costes de ampliación o mejora que dan lugar a un aumento de la capacidad productiva o a un alargamiento de la vida útil de los bienes son incorporados al activo como mayor valor del mismo.

La amortización de los elementos del inmovilizado material se realiza, desde el momento en el que están disponibles para su puesta en funcionamiento, de forma lineal durante su vida útil estimada.

TIER 1 Technology, S.A.

Memoria correspondiente al ejercicio anual terminado el 31 de diciembre de 2021

Los años de vida útil estimada, para los distintos elementos del inmovilizado material son las siguientes:

	Vida util
Instalaciones técnicas	4
Mobiliario	8
Equipos de Procesos de Información	4

4.3 Deterioro de valor de los activos no financieros

Al menos al cierre del ejercicio, la Sociedad evalúa si existen indicios de que algún activo no corriente o, en su caso, alguna unidad generadora de efectivo pueda estar deteriorado y, si existen indicios, se estiman sus importes recuperables.

El importe recuperable es el mayor entre el valor razonable menos los costes de venta y el valor en uso. Cuando el valor contable es mayor que el importe recuperable se produce una pérdida por deterioro. El valor en uso es el valor actual de los flujos de efectivo futuros esperados, utilizando tipos de interés de mercado sin riesgo, ajustados por los riesgos específicos asociados al activo. Para aquellos activos que no generan flujos de efectivo, en buena medida, independientes de los derivados de otros activos o grupos de activos, el importe recuperable se determina para las unidades generadoras de efectivo a las que pertenecen dichos activos, entendiendo por dichas unidades generadoras de efectivo el grupo mínimo de elementos que generan flujos de efectivo, en buena medida, independientes de los derivados de otros activos o grupos de activos.

Las correcciones valorativas por deterioro y su reversión se contabilizan en la cuenta de pérdidas y ganancias. Las correcciones valorativas por deterioro se revierten cuando las circunstancias que las motivaron dejan de existir, excepto las correspondientes a los fondos de comercio. La reversión del deterioro tiene como límite el valor contable del activo que figuraría si no se hubiera reconocido previamente el correspondiente deterioro del valor.

4.4 Arrendamientos

Los contratos se califican como arrendamientos financieros cuando de sus condiciones económicas se deduce que se transfieren al arrendatario sustancialmente todos los riesgos y beneficios inherentes a la propiedad del activo objeto del contrato. En caso contrario, los contratos se clasifican como arrendamientos operativos.

Sociedad como arrendatario

Los pagos por arrendamientos operativos se registran como gastos en la cuenta de pérdidas y ganancias cuando se devengan.

TIER 1 Technology, S.A.

Memoria correspondiente al ejercicio anual terminado el 31 de diciembre de 2021

4.5 Activos financieros

4.5.1 Clasificación y valoración

En el momento de reconocimiento inicial, la Sociedad clasifica todos los activos financieros en una de las categorías enumeradas a continuación, que determina el método de valoración inicial y posterior aplicable:

- Activos financieros a valor razonable con cambios en la cuenta de pérdidas y ganancias
- Activos financieros a coste amortizado
- Activos financieros a valor razonable con cambios en el patrimonio neto
- Activos financieros a coste.

La Sociedad no ha clasificado activos financieros a valor razonable con cambios en la cuenta de pérdidas y ganancias ni con cambios en el patrimonio neto.

4.5.1.1 Activos financieros a coste amortizado

La Sociedad clasifica un activo financiero en esta categoría, incluso cuando esté admitido a negociación en un mercado organizado, si se cumplen las siguientes condiciones:

- La Sociedad mantiene la inversión bajo un modelo de gestión cuyo objetivo es recibir los flujos de efectivo derivados de la ejecución del contrato.
- Las características contractuales del activo financiero dan lugar, en fechas especificadas, a flujos de efectivo que son únicamente cobros de principal e intereses sobre el importe del principal pendiente. Esto es, los flujos de efectivo son inherentes a un acuerdo que tiene la naturaleza de préstamo ordinario o común, sin perjuicio de que la operación se acuerde a un tipo de interés cero o por debajo de mercado.

Con carácter general, se incluyen en esta categoría los créditos por operaciones comerciales ("clientes comerciales") y los créditos por operaciones no comerciales ("otros deudores").

Los activos financieros clasificados en esta categoría se valoran inicialmente por su valor razonable, que, salvo evidencia en contrario, se asume que es el precio de la transacción, que equivale al valor razonable de la contraprestación entregada, más los costes de transacción que les sean directamente atribuibles. Esto es, los costes de transacción inherentes se capitalizan.

Para la valoración posterior se utiliza el método del coste amortizado. Los intereses devengados se contabilizan en la cuenta de pérdidas y ganancias (ingresos financieros), aplicando el método del tipo de interés efectivo.

No obstante, los créditos por operaciones comerciales con vencimiento no superior a un año y que no tengan un tipo de interés contractual explícito, así como los créditos al personal, los dividendos a cobrar y los desembolsos exigidos sobre instrumentos de patrimonio, cuyo importe se espera recibir en el corto plazo, se valoran por su valor nominal cuando el efecto de no actualizar los flujos de efectivo no es significativo.

Los créditos con vencimiento no superior a un año que, tal y como se ha expuesto anteriormente, se valoren inicialmente por su valor nominal, continuarán valorándose por dicho importe, salvo que se hubieran deteriorado.

En general, cuando los flujos de efectivo contractuales de un activo financiero a coste amortizado se modifican debido a las dificultades financieras del emisor, la Sociedad analiza si procede contabilizar una pérdida por deterioro de valor.

TIER 1 Technology, S.A.

Memoria correspondiente al ejercicio anual terminado el 31 de diciembre de 2021

4.5.1.2 Activos financieros a coste

La Sociedad incluye en esta categoría, principalmente, las inversiones en el patrimonio de empresas del grupo, multigrupo y asociadas.

Las inversiones incluidas en esta categoría se valoran inicialmente al coste, que equivale al valor razonable de la contraprestación entregada más los costes de transacción que les sean directamente atribuibles. Esto es, los costes de transacción inherentes se capitalizan.

En el caso de inversiones en empresas del grupo, si existiera una inversión anterior a su calificación como empresa del grupo, multigrupo o asociada, se considerará como coste de dicha inversión el valor contable que debiera tener la misma inmediatamente antes de que la empresa pase a tener esa calificación.

La valoración posterior es también a coste, menos, en su caso, el importe acumulado de las correcciones valorativas por deterioro.

4.5.2 Baja de balance de activos financieros

La Sociedad da de baja de balance un activo financiero cuando:

- Expiran los derechos contractuales sobre los flujos de efectivo del activo. En este sentido, se da de baja un activo financiero cuando ha vencido y la Sociedad ha recibido el importe correspondiente.
- Se hayan cedido los derechos contractuales sobre los flujos de efectivo del activo financiero. En este caso, se da de baja el activo financiero cuando se han transferido de manera sustancial los riesgos y beneficios inherentes a su propiedad.

4.5.3 Deterioro del valor de los activos financieros

4.5.3.1 Activos financieros a coste amortizado

Al menos al cierre del ejercicio, la Sociedad analiza si existe evidencia objetiva de que el valor de un activo financiero, o de un grupo de activos financieros con similares características de riesgo valorados colectivamente, se ha deteriorado como resultado de uno o más eventos que hayan ocurrido después de su reconocimiento inicial y que ocasionen una reducción o retraso en los flujos de efectivo estimados futuros, que pueden venir motivados por la insolvencia del deudor.

En caso de que exista dicha evidencia, la pérdida por deterioro se calcula como la diferencia entre el valor en libros y el valor actual de los flujos de efectivo futuros, incluidos, en su caso, los procedentes de la ejecución de las garantías reales y personales, que se estima van a generar, descontados al tipo de interés efectivo calculado en el momento de su reconocimiento inicial.

Las correcciones de valor por deterioro, así como su reversión cuando el importe de dicha pérdida disminuyese por causas relacionadas con un evento posterior, se reconocen como un gasto o un ingreso, respectivamente, en la cuenta de pérdidas y ganancias. La reversión del deterioro tiene como límite el valor en libros del activo que estaría reconocido en la fecha de reversión si no se hubiese registrado el deterioro del valor.

TIER 1 Technology, S.A.

Memoria correspondiente al ejercicio anual terminado el 31 de diciembre de 2021

4.5.3.2 Activos financieros a coste

Para este tipo de activos, el importe de la corrección valorativa es la diferencia entre su valor en libros y el importe recuperable, entendido éste como el mayor importe entre su valor razonable menos los costes de venta y el valor actual de los flujos de efectivo futuros derivados de la inversión, que para el caso de instrumentos de patrimonio se calculan, bien mediante la estimación de los que se espera recibir como consecuencia del reparto de dividendos realizado por la empresa participada y de la enajenación o baja en cuentas de la inversión en la misma, bien mediante la estimación de su participación en los flujos de efectivo que se espera sean generados por la empresa participada, procedentes tanto de sus actividades ordinarias como de su enajenación o baja en cuentas. Salvo mejor evidencia del importe recuperable de las inversiones en instrumentos de patrimonio, la estimación de la pérdida por deterioro de esta clase de activos se calcula en función del patrimonio neto de la entidad participada y de las plusvalías tácitas existentes en la fecha de la valoración, netas del efecto impositivo.

El reconocimiento de las correcciones valorativas por deterioro de valor y, en su caso, su reversión, se registran como un gasto o un ingreso, respectivamente, en la cuenta de pérdidas y ganancias. La reversión del deterioro tiene como límite el valor en libros de la inversión que estaría reconocida en la fecha de reversión si no se hubiese registrado el deterioro del valor.

4.5.4 Intereses y dividendos recibidos de activos financieros

Los intereses y dividendos de activos financieros devengados con posterioridad al momento de la adquisición se registran como ingresos en la cuenta de pérdidas y ganancias. Los intereses se reconocen utilizando el método del tipo de interés efectivo y los dividendos cuando se declara el derecho a recibirlos.

Si los dividendos distribuidos proceden inequívocamente de resultados generados con anterioridad a la fecha de adquisición porque se hayan distribuido importes superiores a los beneficios generados por la participada desde la adquisición, no se reconocerán como ingresos, y minorarán el valor contable de la inversión. El juicio sobre si se han generado beneficios por la participada se realizará atendiendo exclusivamente a los beneficios contabilizados en la cuenta de pérdidas y ganancias individual desde la fecha de adquisición, salvo que de forma indubitada el reparto con cargo a dichos beneficios deba calificarse como una recuperación de la inversión desde la perspectiva de la entidad que recibe el dividendo.

4.6 Pasivos financieros

4.6.1 Clasificación y valoración

La única categoría de pasivos financieros que mantiene la Sociedad a la fecha de las cuentas anuales adjuntas es la de pasivos financieros a coste amortizado.

Se incluyen en esta categoría los débitos por operaciones comerciales (“proveedores”) y los débitos por operaciones no comerciales (“otros acreedores”).

Los pasivos financieros incluidos en esta categoría se valoran inicialmente por su valor razonable, que, salvo evidencia en contrario, se considera que es el precio de la transacción, que equivale al valor razonable de la contraprestación recibida ajustado por los costes de transacción que les sean directamente atribuibles. Esto es, los costes de transacción inherentes se capitalizan.

TIER 1 Technology, S.A.

Memoria correspondiente al ejercicio anual terminado el 31 de diciembre de 2021

No obstante, los débitos por operaciones comerciales con vencimiento no superior a un año y que no tienen un tipo de interés contractual, así como los desembolsos exigidos por terceros sobre participaciones, cuyo importe se espera pagar en el corto plazo, se valoran por su valor nominal, cuando el efecto de no actualizar los flujos de efectivo no sea significativo.

Para la valoración posterior se utiliza el método de coste amortizado. Los intereses devengados se contabilizan en la cuenta de pérdidas y ganancias (gasto financiero), aplicando el método del tipo de interés efectivo.

No obstante, los débitos con vencimiento no superior a un año que, de acuerdo con lo dispuesto anteriormente, se valoren inicialmente por su valor nominal, continuarán valorándose por dicho importe.

4.6.2 Baja de balance de pasivos financieros

La Sociedad da de baja de balance un pasivo financiero previamente reconocido cuando se da alguna de las siguientes circunstancias:

- La obligación se haya extinguido porque se ha realizado el pago al acreedor para cancelar la deuda (a través de pagos en efectivo u otros bienes o servicios), o porque al deudor se le exime legalmente de cualquier responsabilidad sobre el pasivo.
- Se adquieran pasivos financieros propios, aunque sea con la intención de recolocarlos en el futuro.
- Se produce un intercambio de instrumentos de deuda entre un prestamista y un prestatario, siempre que tengan condiciones sustancialmente diferentes, reconociéndose el nuevo pasivo financiero que surja; de la misma forma se registra una modificación sustancial de las condiciones actuales de un pasivo financiero, como se indica para las reestructuraciones de deuda.

La contabilización de la baja de un pasivo financiero se realiza de la siguiente forma: la diferencia entre el valor en libros del pasivo financiero (o de la parte de él que se haya dado de baja) y la contraprestación pagada, incluidos los costes de transacción atribuibles, y en la que se ha de recoger asimismo cualquier activo cedido diferente del efectivo o pasivo asumido, se reconoce en la cuenta de pérdidas y ganancias del ejercicio en que tenga lugar.

4.7 Valor razonable

El valor razonable es el precio que se recibiría por la venta de un activo o se pagaría para transferir o cancelar un pasivo mediante una transacción ordenada entre participantes en el mercado en la fecha de valoración. El valor razonable se determinará sin practicar ninguna deducción por los costes de transacción en que pudiera incurrirse por causa de enajenación o disposición por otros medios. No tiene en ningún caso el carácter de valor razonable el que sea resultado de una transacción forzada, urgente o como consecuencia de una situación de liquidación involuntaria.

El valor razonable se estima para una determinada fecha y, puesto que las condiciones de mercado pueden variar con el tiempo, ese valor puede ser inadecuado para otra fecha. Además, al estimar el valor razonable, la empresa tiene en cuenta las condiciones del activo o pasivo que los participantes en el mercado tendrían en cuenta a la hora de fijar el precio del activo o pasivo en la fecha de valoración.

TIER 1 Technology, S.A.

Memoria correspondiente al ejercicio anual terminado el 31 de diciembre de 2021

Con carácter general, el valor razonable se calcula por referencia a un valor fiable de mercado. Para aquellos elementos respecto de los cuales no existe un mercado activo, el valor razonable se obtiene, en su caso, mediante la aplicación de modelos y técnicas de valoración. Entre los modelos y técnicas de valoración se incluye el empleo de referencias a transacciones recientes en condiciones de independencia mutua entre partes interesadas y debidamente informadas, si estuviesen disponibles, así como referencias al valor razonable de otros activos que sean sustancialmente iguales, métodos de descuento de flujos de efectivo futuros estimados y modelos generalmente utilizados para valorar opciones.

En cualquier caso, las técnicas de valoración empleadas son consistentes con las metodologías aceptadas y utilizadas por el mercado para la fijación de precios, utilizándose, si existe, la que haya demostrado obtener unas estimaciones más realistas de los precios. Asimismo, tienen en cuenta el uso de datos observables de mercado y otros factores que sus participantes considerarían al fijar el precio, limitando en todo lo posible el empleo de consideraciones subjetivas y de datos no observables o contrastables.

La Sociedad evalúa la efectividad de las técnicas de valoración que utiliza de manera periódica, empleando como referencia los precios observables de transacciones recientes en el mismo activo que se valore o utilizando los precios basados en datos o índices observables de mercado que estén disponibles y resulten aplicables.

4.8 Efectivo y otros activos líquidos equivalentes

Este epígrafe incluye el efectivo en caja, las cuentas corrientes bancarias y los depósitos y adquisiciones temporales de activos que cumplen con todos los siguientes requisitos:

- Son convertibles en efectivo.
- En el momento de su adquisición su vencimiento no era superior a tres meses.
- No están sujetos a un riesgo significativo de cambio de valor.
- Forman parte de la política de gestión normal de tesorería de la Sociedad.

4.9 Subvenciones

Las subvenciones se califican como no reintegrables cuando se han cumplido las condiciones establecidas para su concesión, registrándose en ese momento directamente en el patrimonio neto, una vez deducido el efecto impositivo correspondiente.

Las subvenciones, donaciones y legados no reintegrables se contabilizan inicialmente, con carácter general, como ingresos directamente imputados al patrimonio neto y se reconocen en la cuenta de pérdidas y ganancias como ingresos sobre una base sistemática y racional de forma correlacionada con los gastos derivados de la subvención, donación o legado.

Las subvenciones reintegrables se registran como pasivos de la Sociedad hasta que adquieren la condición de no reintegrables, no registrándose ningún ingreso hasta dicho momento.

Las subvenciones recibidas para financiar gastos específicos se imputan a la cuenta de pérdidas y ganancias del ejercicio en el que se devenguen los gastos que están financiando. Las subvenciones recibidas para adquirir o producir activos se imputan como ingresos del ejercicio en proporción a su amortización.

TIER 1 Technology, S.A.

Memoria correspondiente al ejercicio anual terminado el 31 de diciembre de 2021

Dentro del epígrafe de pasivos financieros existen registradas ayudas reembolsables concedidas sin interés o a tipos de interés inferiores a los de mercado, de acuerdo con la normativa contable en vigor estos préstamos se registran a su coste amortizado, calculado a un tipo de interés de mercado, reflejándose la diferencia entre dicho importe y el valor nominal como una subvención no reintegrable.

4.10 Provisiones y contingencias

Los pasivos que resultan indeterminados respecto a su importe o a la fecha en que se cancelarán se reconocen en el balance como provisiones cuando la Sociedad tiene una obligación actual (ya sea por una disposición legal, contractual o por una obligación implícita o tácita), surgida como consecuencia de sucesos pasados, que se estima probable que suponga una salida de recursos para su liquidación y que es cuantificable.

Las provisiones se valoran por el valor actual de la mejor estimación posible del importe necesario para cancelar o transferir a un tercero la obligación, registrándose los ajustes que surjan por la actualización de la provisión como un gasto financiero conforme se van devengando. Cuando se trata de provisiones con vencimiento inferior o igual a un año, y el efecto financiero no es significativo, no se lleva a cabo ningún tipo de descuento. Las provisiones se revisan a la fecha de cierre de cada balance y son ajustadas con el objetivo de reflejar la mejor estimación actual del pasivo correspondiente en cada momento.

Las compensaciones a recibir de un tercero en el momento de liquidar las provisiones, se reconocen como un activo, sin minorar el importe de la provisión, siempre que no existan dudas de que dicho reembolso va a ser recibido, y sin exceder del importe de la obligación registrada. Cuando existe un vínculo legal o contractual de exteriorización del riesgo, en virtud del cual la Sociedad no esté obligada a responder del mismo, el importe de dicha compensación se deduce del importe de la provisión.

Por otra parte, se consideran pasivos contingentes aquellas posibles obligaciones, surgidas como consecuencia de sucesos pasados, cuya materialización está condicionada a que ocurran eventos futuros que no están enteramente bajo el control de la Sociedad y aquellas obligaciones presentes, surgidas como consecuencia de sucesos pasados, para las que no es probable que haya una salida de recursos para su liquidación o que no se pueden valorar con suficiente fiabilidad. Estos pasivos no son objeto de registro contable, detallándose los mismos en la memoria, excepto cuando la salida de recursos es remota.

4.11 Impuesto sobre beneficios

El gasto por impuesto sobre beneficios del ejercicio se calcula mediante la suma del impuesto corriente, que resulta de aplicar el correspondiente tipo de gravamen a la base imponible del ejercicio menos las bonificaciones y deducciones existentes, y de las variaciones producidas durante dicho ejercicio en los activos y pasivos por impuestos diferidos registrados. Se reconoce en la cuenta de pérdidas y ganancias, excepto cuando corresponde a transacciones que se registran directamente en el patrimonio neto, en cuyo caso el impuesto correspondiente también se registra en el patrimonio neto, y en la contabilización inicial de las combinaciones de negocios en las que se registra como los demás elementos patrimoniales del negocio adquirido.

Los impuestos diferidos se registran para las diferencias temporarias existentes en la fecha del balance entre la base fiscal de los activos y pasivos y sus valores contables. Se considera como base fiscal de un elemento patrimonial el importe atribuido al mismo a efectos fiscales.

El efecto impositivo de las diferencias temporarias se incluye en los correspondientes epígrafes de "Activos por impuesto diferido" y "Pasivos por impuesto diferido" del balance.

TIER 1 Technology, S.A.

Memoria correspondiente al ejercicio anual terminado el 31 de diciembre de 2021

La Sociedad reconoce un pasivo por impuesto diferido para todas las diferencias temporarias imponibles, salvo, en su caso, para las excepciones previstas en la normativa vigente.

La Sociedad reconoce los activos por impuesto diferido para todas las diferencias temporarias deducibles, créditos fiscales no utilizados y bases imponibles negativas pendientes de compensar, en la medida en que resulte probable que la Sociedad disponga de ganancias fiscales futuras que permitan la aplicación de estos activos, salvo, en su caso, para las excepciones previstas en la normativa vigente.

En la fecha de cierre de cada ejercicio la Sociedad evalúa los activos por impuestos diferidos reconocidos y aquellos que no se han reconocido anteriormente. En base a tal evaluación, la Sociedad procede a dar de baja un activo reconocido anteriormente si ya no resulta probable su recuperación, o procede a registrar cualquier activo por impuesto diferido no reconocido anteriormente siempre que resulte probable que la Sociedad disponga de ganancias fiscales futuras que permitan su aplicación.

Los activos y pasivos por impuesto diferido se valoran a los tipos de gravamen esperados en el momento de su reversión, según la normativa vigente aprobada, y de acuerdo con la forma en que racionalmente se espera recuperar o pagar el activo o pasivo por impuesto diferido.

Los activos y pasivos por impuesto diferido no se descuentan y se clasifican como activos y pasivos no corrientes.

A partir del ejercicio 2021, a efectos del impuesto sobre sociedades, la Sociedad tributa en régimen de consolidación fiscal. El grupo fiscal está integrado por la propia Sociedad y sus sociedades dependientes: Comerzzia, Tecnologías específicas para el comercio, S.L., Tier7 Innovation, S.L. y ASG Aplicaciones y Sistemas de Gestión, S.L.

4.12 Clasificación de los activos y pasivos entre corrientes y no corrientes

Los activos y pasivos se presentan en el balance clasificados entre corrientes y no corrientes. A estos efectos, los activos y pasivos se clasifican como corrientes cuando están vinculados al ciclo normal de explotación de la Sociedad y se esperan vender, consumir, realizar o liquidar en el transcurso del mismo; son diferentes a los anteriores y su vencimiento, enajenación o realización se espera que se produzca en el plazo máximo de un año; se mantienen con fines de negociación o se trata de efectivo y otros activos líquidos equivalentes cuya utilización no está restringida por un periodo superior a un año.

4.13 Ingresos y gastos

De acuerdo con el principio de devengo, los ingresos y gastos se registran cuando se producen, con independencia de la fecha de su cobro o de su pago.

La Sociedad reconoce los ingresos por el desarrollo ordinario de su actividad cuando se produce la transferencia de control de los bienes o servicios comprometidos con los clientes.

Para el registro contable de ingresos, la Sociedad sigue un proceso que consta de las siguientes etapas sucesivas:

- a) Identificar el contrato (o contratos) con el cliente, entendido como un acuerdo entre dos o más partes que crea derechos y obligaciones exigibles para las mismas.
- b) Identificar las obligaciones a cumplir en el contrato, representativas de los compromisos de transferir bienes o prestar servicios a un cliente.

TIER 1 Technology, S.A.

Memoria correspondiente al ejercicio anual terminado el 31 de diciembre de 2021

- c) Determinar el precio de la transacción, o contraprestación del contrato a la que la Sociedad espera tener derecho a cambio de la transferencia de bienes o de la prestación de servicios comprometida con el cliente.
- d) Asignar el precio de la transacción a las obligaciones a cumplir, que deberá realizarse en función de los precios de venta individuales de cada bien o servicio distinto que se hayan comprometido en el contrato, o bien, en su caso, siguiendo una estimación del precio de venta cuando el mismo no sea observable de modo independiente.
- e) Reconocer el ingreso por actividades ordinarias cuando la sociedad cumple una obligación comprometida mediante la transferencia de un bien o la prestación de un servicio; cumplimiento que tiene lugar cuando el cliente obtiene el control de ese bien o servicio, de forma que el importe del ingreso de actividades ordinarias reconocido será el importe asignado a la obligación contractual satisfecha.

Reconocimiento

La Sociedad reconoce los ingresos derivados de un contrato cuando se produce la transferencia al cliente del control sobre los bienes o servicios comprometidos (es decir, la o las obligaciones a cumplir).

Para cada obligación a cumplir que se identifique, la Sociedad determina al comienzo del contrato si el compromiso asumido se cumple a lo largo del tiempo o en un momento determinado.

Los ingresos derivados de los compromisos que se cumplen a lo largo del tiempo se reconocen en función del grado de avance o progreso hacia el cumplimiento completo de las obligaciones contractuales siempre que la Sociedad disponga de información fiable para realizar la mediación del grado de avance.

En el caso de las obligaciones contractuales que se cumplen en un momento determinado, los ingresos derivados de su ejecución se reconocen en tal fecha.

Cumplimiento de la obligación a lo largo del tiempo

La Sociedad transfiere el control de un activo a lo largo del tiempo cuando se cumple uno de los siguientes criterios:

- El cliente recibe y consume de forma simultánea los beneficios proporcionados por la actividad de la sociedad a medida que la entidad la desarrolla.
- La Sociedad produce o mejora un activo que el cliente controla a medida que se desarrolla la actividad.
- La Sociedad elabora un activo específico para el cliente sin uso alternativo y la sociedad tiene un derecho exigible al cobro por la actividad que se haya completado hasta la fecha.

Indicadores de cumplimiento de la obligación en un momento del tiempo

Para identificar el momento concreto en que el cliente obtiene el control del activo, la Sociedad considera los siguientes indicadores:

- El cliente asume los riesgos y beneficios significativos inherentes a la propiedad del activo.
- La Sociedad transfiere la posesión física del activo.
- El cliente recibe el activo a conformidad de acuerdo con las especificaciones contractuales.
- La Sociedad tiene un derecho de cobro por transferir el activo.
- El cliente tiene la propiedad del activo.

TIER 1 Technology, S.A.

Memoria correspondiente al ejercicio anual terminado el 31 de diciembre de 2021

Valoración

Los ingresos ordinarios procedentes de la venta de bienes y de la prestación de servicios se valoran por el importe monetario o, en su caso, por el valor razonable de la contrapartida, recibida o que se espere recibir. La contrapartida es el precio acordado para los activos a transferir al cliente, deducido: el importe de cualquier descuento, rebaja en el precio u otras partidas similares que la sociedad pueda conceder, así como los intereses incorporados al nominal de los créditos.

Específicamente, la Sociedad los siguientes criterios en el reconocimiento de sus principales productos y servicios:

Licencias de uso

Los ingresos por las licencias de uso de software se reconocen inicialmente cuando se ponen a disposición del cliente. Sin embargo, las renovaciones o mantenimiento de licencias de software se reconocen a medida que transcurre el período para las que se contratan.

Servicios

La Sociedad reconoce los ingresos de los servicios a lo largo del tiempo porque el cliente recibe y consume simultáneamente los beneficios que se le proporcionan. Para ello se utiliza el método de los recursos, sobre la base de las horas de trabajo incurridas en relación con el total de horas de trabajo presupuestadas para completar el servicio. La Sociedad utiliza este método porque existe una relación directa entre el esfuerzo de la Sociedad, que está basado en las horas de trabajo incurridas, y la transferencia del servicio al cliente.

Los ingresos por servicios de implantación de software y los servicios de despliegue de infraestructura se reconocen, cuando el resultado de la transacción puede ser estimado con fiabilidad, en función de su grado de ejecución.

Los ingresos de los proyectos comprenden generalmente la suma del precio estipulado en el contrato, más el valor de las modificaciones o adicionales al trabajo originariamente previsto, o aquel proyecto ejecutado sobre el que, aun no estando aprobado, existe certeza razonable en cuanto a su facturación. De conformidad a lo anterior, si el resultado del contrato puede ser estimado con suficiente fiabilidad, se registran los ingresos valorando los servicios prestados. El porcentaje de realización se determina en función de los costes incurridos respecto a los costes totales estimados. Los costes incurridos para la realización de los proyectos se imputan a los mismos a medida que se van produciendo, incluyendo las pérdidas que se puedan incurrir en tanto los proyectos estén pendientes de liquidar.

Los ingresos por mantenimiento de infraestructuras y de software se reconocen en función del período al que corresponden.

En el caso de que las facturaciones realizadas superen el ingreso obtenido aplicando el porcentaje de realización, dicho exceso se registra como "Anticipos de clientes" si al cierre del ejercicio estos importes están cobrados, y en "Periodificaciones a corto plazo" si no se han cobrados. Por el contrario, el importe correspondiente a los ingresos no facturados se registra formando parte del saldo de "Clientes por ventas y prestación de servicios" en el balance.

TIER 1 Technology, S.A.

Memoria correspondiente al ejercicio anual terminado el 31 de diciembre de 2021

Suministro de equipos

Los ingresos por la venta de equipos de procesos de información se reconocen en el momento en el que se transfiere el control del activo al cliente, generalmente en el momento de la entrega del equipo en la ubicación del cliente. El control se transfiere en ese momento, ya que se produce la transferencia física al cliente, de manera implícita su aceptación y propiedad y se transfieren los riesgos y beneficios.

4.14 Operaciones con partes vinculadas

Las transacciones con partes vinculadas se contabilizan de acuerdo con las normas de valoración, en las mismas condiciones que si fueran realizadas con un tercero.

4.15 Combinaciones de negocios

Las combinaciones de negocios en las que la Sociedad adquiere el control de uno o varios negocios mediante la fusión o escisión de varias empresas o por la adquisición de todos los elementos patrimoniales de una empresa o de una parte que constituya uno o más negocios, se registran por el método de adquisición, que supone contabilizar, en la fecha de adquisición, los activos identificables adquiridos y los pasivos asumidos por su valor razonable, siempre y cuando éste pueda ser medido con fiabilidad.

La diferencia entre el coste de la combinación de negocios y el valor de los activos identificables adquiridos menos el de los pasivos asumidos se registra como fondo de comercio, en el caso en que sea positiva, o como un ingreso en la cuenta de pérdidas y ganancias, en el caso en que sea negativa.

Las combinaciones de negocios para las que en la fecha de cierre del ejercicio no se ha concluido el proceso de valoración necesario para aplicar el método de adquisición se contabilizan utilizando valores provisionales. Estos valores deben ser ajustados en el plazo máximo de un año desde la fecha de adquisición. Los ajustes que se reconozcan para completar la contabilización inicial se realizan de forma retroactiva, de forma que los valores resultantes sean los que se derivarían de haber tenido inicialmente dicha información, ajustándose, por tanto, las cifras comparativas.

4.16 Negocios conjuntos

La Sociedad registra en el balance los negocios conjuntos que no se manifiestan a través de la constitución de una Sociedad, en función de su participación, contabilizando la parte proporcional de los activos controlados conjuntamente y de los pasivos incurridos conjuntamente, así como los activos afectos a la explotación conjunta que estén bajo su control y los pasivos incurridos como consecuencia del negocio conjunto.

En la cuenta de pérdidas y ganancias se registra la parte proporcional de los ingresos generados y de los gastos incurridos por el negocio conjunto que corresponden a la Sociedad, así como los gastos incurridos en relación con su participación en el negocio conjunto.

Igualmente, en el estado de cambios en el patrimonio neto y en el estado de flujos de efectivo se integra la parte proporcional de los importes de las partidas del negocio conjunto que corresponde a la Sociedad en función del porcentaje de participación.

Los resultados no realizados por transacciones entre la Sociedad y el negocio conjunto se eliminan en proporción a la participación, del mismo modo, se eliminan los importes de los activos, pasivos, ingresos, gastos y flujos de efectivo recíprocos.

TIER 1 Technology, S.A.

Memoria correspondiente al ejercicio anual terminado el 31 de diciembre de 2021

4.17 Indemnizaciones por despido

De acuerdo con la legislación laboral vigente, la Sociedad está obligada al pago de indemnizaciones a aquellos empleados con los que, en determinadas condiciones, rescinda sus relaciones laborales. Las indemnizaciones por despido susceptibles de cuantificación razonable se registran como gasto del ejercicio en el que existe una expectativa válida, creada por la Sociedad frente a los terceros afectados.

4.18 Acciones propias

Las acciones propias se registran en el patrimonio neto como menos fondos propios cuando se adquieren, no registrándose ningún resultado en la cuenta de pérdidas y ganancias por su venta o cancelación. Los ingresos y gastos derivados de las transacciones con acciones propias se registran directamente en el patrimonio neto como reservas.

4.19 Transacciones en moneda extranjera

La moneda funcional y de presentación de la Sociedad es el euro.

Las transacciones en moneda extranjera se convierten en su valoración inicial al tipo de cambio de contado vigente en la fecha de la transacción.

Los activos y pasivos monetarios denominados en moneda extranjera se convierten al tipo de cambio de contado vigente en la fecha de balance. Las diferencias de cambio, tanto positivas como negativas, que se originen en este proceso, así como las que se produzcan al liquidar dichos elementos patrimoniales, se reconocen en la cuenta de pérdidas y ganancias del ejercicio en el que surjan.

Las partidas no monetarias valoradas a coste histórico se valoran aplicando el tipo de cambio de la fecha de la transacción.

Las partidas no monetarias registradas por su valor razonable se valoran aplicando el tipo de cambio de la fecha de determinación del mismo. Las diferencias de cambio se registran en la cuenta de pérdidas y ganancias, salvo que la variación del valor de la partida no monetaria se registre en patrimonio neto, en cuyo caso las diferencias de cambio correspondientes también se registran en patrimonio neto.

TIER 1 Technology, S.A.**Memoria correspondiente al ejercicio anual terminado el 31 de diciembre de 2021****5. INMOVILIZADO INTANGIBLE**

El detalle y los movimientos de las distintas partidas que componen el inmovilizado intangible son los siguientes:

(Euros)	Saldo inicial	Altas y dotaciones	Saldo final
Ejercicio 2021			
Coste			
Patentes, licencias, marcas y similares	6.623,13	-	6.623,13
Aplicaciones Informáticas	1.510.965,18	100.469,59	1.611.434,77
	1.517.588,31	100.469,59	1.618.057,90
Amortización acumulada			
Patentes, licencias, marcas y similares	(6.623,13)		(6.623,13)
Aplicaciones Informáticas	(1.282.977,92)	(111.570,50)	(1.394.548,42)
	(1.289.601,05)	(111.570,50)	(1.401.171,55)
Valor neto contable	227.987,26		216.886,35
Ejercicio 2020			
Coste			
Patentes, licencias, marcas y similares	6.623,13	-	6.623,13
Aplicaciones Informáticas	1.406.745,86	104.219,32	1.510.965,18
	1.413.368,99	104.219,32	1.517.588,31
Amortización acumulada			
Patentes, licencias, marcas y similares	(6.584,88)	(38,25)	(6.623,13)
Aplicaciones Informáticas	(1.181.323,57)	(101.654,35)	(1.282.977,92)
	(1.187.908,45)	(101.692,60)	(1.289.601,05)
Valor neto contable	225.460,54		227.987,26

5.1 Descripción de los principales movimientos

Durante el ejercicio 2021 se han producido altas por importe de 100.469,59 euros (104.219,32 euros en 2020), de las cuales 39.359,59 euros se deben al desarrollo por parte de la Sociedad de aplicaciones informáticas propias (63.286,82 euros en 2020) y 61.110,00 euros se deben a aplicaciones informáticas adquiridas a terceros (40.932,50 euros en 2020). De éstas últimas 26.110,00 euros han sido adquiridas a empresas del Grupo (5.932,50 euros en 2020).

Por otro lado, ni en el ejercicio 2021, ni en el 2020 se han producido bajas de inmovilizado intangible.

5.2 Otra información

El detalle de los elementos de inmovilizado intangible adquiridos a empresas del grupo al 31 de diciembre es el siguiente:

(Euros)	2021	2020
Aplicaciones informáticas		
Coste	34.399,30	8.289,30
Amortización acumulada	(5.620,65)	(1.371,00)
	28.778,65	6.918,30

TIER 1 Technology, S.A.

Memoria correspondiente al ejercicio anual terminado el 31 de diciembre de 2021

Al 31 de diciembre de 2021 existían elementos totalmente amortizados por importe de 1.162.040,09 euros (1.081.240,68 euros en 2020), de los que 6.623,13 euros corresponden a “Marcas y patentes” y 1.155.416,96 euros a “Aplicaciones informáticas” (6.623,13 y 1.074.617,55 euros, respectivamente, en 2020).

A 31 de diciembre de 2021 y 2020 no existen compromisos firmes de compra o de venta de inmovilizado intangible.

La Sociedad ha recibido diversas subvenciones y préstamos blandos para financiar el desarrollo de aplicaciones informáticas propias (Nota 11).

6. INMOVILIZADO MATERIAL

El detalle y los movimientos de las distintas partidas que componen el inmovilizado material son los siguientes:

(Euros)	Saldo inicial	Altas y dotaciones	Saldo final
Ejercicio 2021			
Coste			
Instalaciones técnicas	49.471,99	480,60	49.952,59
Equipos de proceso de información	161.919,49	4.038,19	165.957,68
Mobiliario	32.792,77	3.161,32	35.954,09
	244.184,25	7.680,11	251.864,36
Amortización acumulada			
Instalaciones técnicas	(30.781,76)	(5.173,59)	(35.955,35)
Equipos de proceso de información	(134.225,55)	(9.963,41)	(144.188,96)
Mobiliario	(19.989,02)	(3.437,85)	(23.426,87)
	(184.996,33)	(18.574,85)	(203.571,18)
Valor neto contable	59.187,92		48.293,18
Ejercicio 2020			
Coste			
Instalaciones técnicas	47.739,99	1.732,00	49.471,99
Equipos de proceso de información	136.661,37	25.258,12	161.919,49
Mobiliario	31.476,21	1.316,56	32.792,77
	215.877,57	28.306,68	244.184,25
Amortización acumulada			
Instalaciones técnicas	(25.725,55)	(5.056,21)	(30.781,76)
Equipos de proceso de información	(125.780,88)	(8.444,67)	(134.225,55)
Mobiliario	(16.713,06)	(3.275,96)	(19.989,02)
	(168.219,49)	(16.776,84)	(184.996,33)
Valor neto contable	47.658,08		59.187,92

6.1 Descripción de los principales movimientos

Durante el ejercicio 2021 se han producido altas por importe de 7.680,11 euros que corresponden a la compra de equipos de procesos de información y a la adecuación y ampliación de sus instalaciones (28.306,68 euros en 2020).

TIER 1 Technology, S.A.

Memoria correspondiente al ejercicio anual terminado el 31 de diciembre de 2021

Durante los ejercicios 2021 y 2020 no se han producido bajas de inmovilizado material.

6.2 Arrendamientos operativos

La Sociedad tiene contratos de arrendamiento por alquileres de inmuebles de sus oficinas centrales y otros centros operativos, por varios vehículos y por maquinaria.

El gasto total de dichos contratos ha ascendido a 342.283,49 euros en el ejercicio 2021 (a 262.512,04 euros en 2020) (Nota 15.4).

Los pagos futuros mínimos de los contratos de arrendamiento no cancelables al 31 de diciembre son los siguientes:

(Euros)	2021	2020
Hasta un año	223.058,94	219.025,51
Entre uno y cinco años	205.742,10	342.694,65
	428.801,04	561.720,16

El desglose de las cuotas por arrendamiento registradas como gasto del ejercicio, desglosadas de acuerdo a la naturaleza de dichos contratos es el siguiente:

(Euros)	2021	2020
Arrendamiento de inmuebles	175.590,40	151.299,20
Alquiler de vehículos	120.515,48	79.137,31
Alquiler de maquinaria y otros	46.177,60	32.075,52
	342.283,49	262.512,04

6.3 Otra información

Al 31 de diciembre de 2021 existían elementos totalmente amortizados por importe de 156.353,58 euros (150.021,58 euros en 2020).

La Sociedad tiene contratadas pólizas de seguros que cubren el valor de reposición del inmovilizado material.

A 31 de diciembre de 2021 y 2020 no existen compromisos de compra o de venta de inmovilizado material.

A 31 de diciembre de 2021 y 2020 no existen elementos del inmovilizado material situados fuera del territorio español. Tampoco se han adquirido elementos a empresas del Grupo.

Todo el inmovilizado material de la Sociedad se encuentra afecto a actividades empresariales propias de su actividad.

La Sociedad no tiene activos materiales a 31 de diciembre de 2021 y 2020 que estén hipotecados como garantía de préstamos y créditos.

TIER 1 Technology, S.A.

Memoria correspondiente al ejercicio anual terminado el 31 de diciembre de 2021

7. INVERSIONES EN EL PATRIMONIO DE EMPRESAS DEL GRUPO, MULTIGRUPO Y ASOCIADAS

El detalle y los movimientos de las distintas partidas de Instrumentos de patrimonio incluidas en este epígrafe son los siguientes:

(Euros)	Saldo inicial	Altas	Bajas	Saldo final
Ejercicio 2021				
Instrumentos de patrimonio				
Coste	1.086.869,82	1.445.100,00	-	2.531.969,82
Correcciones valorativas por deterioro	(30.357,15)		13.728,04	(16.629,11)
	1.056.512,67	1.445.100,00	13.728,04	2.515.340,71
Ejercicio 2020				
Instrumentos de patrimonio				
Coste	876.039,22	210.830,60	-	1.086.869,82
Correcciones valorativas por deterioro	(38.826,62)	-	8.469,47	(30.357,15)
	837.212,60	210.830,60	8.469,47	1.056.512,67

7.1 Descripción de los principales movimientos

Con fecha 5 de Febrero de 2021, la Sociedad dominante ha suscrito y desembolsado la parte correspondiente de la ampliación de capital de Comerzzia. Dicha ampliación ha sido de 1.600.000 euros. El importe desembolsado por la Sociedad dominante ha sido de 1.440.000 euros, manteniendo así su participación del 90%.

Con fecha 20 de abril de 2021 se ha constituido la sociedad Retailware Technologies, S.L. en la que la Tier1 Technology, S.A. tiene una participación del 51% habiendo desembolsado 5.100 euros.

En el ejercicio 2020, la Sociedad dominante efectuó dos compras de participaciones de Dinamic Area Software, S.L. representativas del 10,56% de su capital social, por un importe total de 14.808,60 euros. Tras estas compras, la Sociedad dominante alcanzó una participación del 55,00% en el capital social de Dinamic Area Software, S.L.

En el mes de diciembre de 2020, la Sociedad dominante adquirió por 196.022,00 euros participaciones de ASG Aplicaciones y Sistemas de Gestión, S.L. (en adelante ASG) representativas del 20,00% de su capital social mediante la entrega de una combinación de 10.890 títulos de la propia Tier 1 Technology, S.A. y de efectivo.

Con posterioridad, también en diciembre de 2020, ASG realizó una reducción de su capital social mediante la amortización de participaciones propias que mantenía en autocartera. Tras lo cual, la participación directa de la Sociedad dominante en ASG es del 22,79% y la participación de Comerzzia del 58,1%.

Las correcciones valorativas por deterioro corresponden a la sociedad a Dinamic Area Software, S.L. En el ejercicio 2021, se han revertido correcciones valorativas por importe de 13.728,04 euros (8.469,47 euros en el ejercicio 2020).

TIER 1 Technology, S.A.

Memoria correspondiente al ejercicio anual terminado el 31 de diciembre de 2021

7.2 Descripción de las inversiones en empresas del grupo y asociadas

La información relativa a las empresas del grupo y asociadas al 31 de diciembre de 2021 y 2020 es la siguiente:

(Euros)	Porcentaje de participación		Capital social	Prima de emisión	Reservas y Resultados de ejercicios anteriores	Beneficios (pérdidas) del ejercicio	Resto Patrimonio Neto	Total Patrimonio Neto
	Valor neto contable	directa						
Ejercicio 2021								
Comerzzia, Tecnologías Específicas para el Comercio, S.L. (*)	1.926.000,00	90,00%	2.140.000,00	-	84.745,95	50.749,26	1.582,68	2.277.077,89
TIER7 Innovation, S.L. (*)	325.350,00	100,00%	170.000,00	-	155.349,40	158.896,32	-	484.245,72
ASG Aplicaciones y Sistemas de gestión, S.L. (*)	196.022,00	22,79%	5.379,06	296.873,14	180.049,38	130.999,55	-	613.301,13
Dinamic Area Software, S.L. (*)	62.868,71	55,00%	23.912,00	59.983,99	5.450,68	24.960,07	-	114.306,74
Retailware Technologies, S.L. (*)	5.100,00	51,00%	10.000,00	-	-	4.423,35	-	14.423,35
	2.515.340,71							
Ejercicio 2020								
Comerzzia, Tecnologías Específicas para el Comercio, S.L. (*)	486.000,00	90,00%	540.000,00	-	44.602,96	40.142,99	1.321,53	626.067,48
TIER7 Innovation, S.L. (*)	325.350,00	100,00%	170.000,00	-	160.609,61	54.739,79	-	385.349,40
ASG Aplicaciones y Sistemas de gestión, S.L. (*)	196.022,00	22,79%	5.379,06	296.873,14	103.453,64	132.062,18	-	538.813,61
Dinamic Area Software, S.L. (*)	49.140,67	55,00%	23.912,00	59.983,99	(25.699,31)	31.149,99	-	89.346,67
	1.056.512,67							

(*) Información correspondiente a Cuentas Anuales no auditadas.

Los resultados de las Sociedades del grupo, multigrupo y asociadas incluidos en el cuadro anterior corresponden en su totalidad a operaciones continuadas.

Ninguna de estas sociedades cotiza en bolsa.

Comerzzia, Tecnologías Específicas para el Comercio, S.L. es una Sociedad Limitada domiciliada en Sevilla, y cuya actividad principal es la venta de licencias de uso y servicios de mantenimiento de software de su propiedad.

Dinamic Area Software, S.L. es una sociedad limitada domiciliada en Sevilla y cuya actividad es el desarrollo de plataformas y la prestación de servicios de obtención de información de internet y cualquier otro medio digital o no, así como, proyectos de investigación, desarrollo e innovación tecnológica (I+D+i) y relacionados con la innovación tecnológica y empresarial.

TIER7 Innovation, S.L.U. es una sociedad limitada domiciliada en Santa Cruz de Tenerife y cuya actividad es el asesoramiento, diseño, elaboración, suministro, integración, implantación y mantenimiento de soluciones de Tecnologías de la Información y Comunicaciones, así como de las correspondientes infraestructuras tecnológicas.

ASG Aplicaciones y Sistemas de Gestión, S.L. es una sociedad con sede en Madrid, dedicada a la fabricación e implantación de una solución software especializada para retail alimentación y distribución mayorista. La filial Comerzzia, tecnologías específicas para el comercio, S.L. es propietaria, al 31 de diciembre de 2021, del 58,10% del capital social de ASG. Por este motivo, la participación total, directa más indirecta, de la sociedad en ASG es del 75,08%.

La sociedad Retailware Technologies, S.L. se ha constituido el 20 de abril de 2021 y su actividad principal consiste en Servicios y soluciones relacionadas con Tecnologías de la Información y las Comunicaciones (TIC).

La Sociedad ha efectuado las comunicaciones correspondientes a las sociedades participadas, indicadas en el artículo 155 de la Ley de Sociedades de Capital.

TIER 1 Technology, S.A.

Memoria correspondiente al ejercicio anual terminado el 31 de diciembre de 2021

8. ACTIVOS FINANCIEROS

La composición de los activos financieros, excepto las inversiones en el patrimonio de empresas del grupo, multigrupo y asociadas (Nota 7), al 31 de diciembre es la siguiente:

(Euros)	Instrumentos de patrimonio		Créditos, derivados y otros		Total	
	2021	2020	2021	2020	2021	2020
Activos financieros a largo plazo						
Activos financieros a coste	475,00	475,00	-	-	475,00	475,00
Activos financieros a coste amortizado	-	-	125.823,42	138.402,81	125.823,42	138.402,81
	475,00	475,00	125.823,42	138.402,81	126.298,42	138.877,81
Activos financieros a corto plazo						
Activos financieros a coste amortizado	-	-	3.868.724,66	3.927.784,11	3.868.724,66	3.927.784,11
	-	-	3.868.724,66	3.927.784,11	3.868.724,66	3.927.784,11
	475,00	475,00	3.994.548,08	4.066.186,92	3.995.023,08	4.066.661,92

Estos importes se incluyen en las siguientes partidas del balance:

(Euros)	Instrumentos de patrimonio		Créditos, derivados y otros		Total	
	2021	2020	2021	2020	2021	2020
Activos financieros a largo plazo						
Instrumentos de patrimonio	475,00	475,00	-	-	475,00	475,00
Créditos a empresas del Grupo y asociadas	-	-	83.650,84	81.637,42	83.650,84	81.637,42
Créditos a terceros	-	-	13.201,19	15.087,08	13.201,19	15.087,08
Otros activos financieros	-	-	28.971,39	41.678,31	28.971,39	41.678,31
	475,00	475,00	125.823,42	138.402,81	126.298,42	138.877,81
Activos financieros a corto plazo						
Deudores comerciales y otras cuentas a cobrar (*)	-	-	3.765.147,65	3.572.517,03	3.765.147,65	3.572.517,03
Créditos a empresas del Grupo y asociadas	-	-	96.020,91	314.313,33	96.020,91	314.313,33
Créditos y otros activos financieros	-	-	7.556,10	40.953,75	7.556,10	40.953,75
	-	-	3.868.724,66	3.927.784,11	3.868.724,66	3.927.784,11
	475,00	475,00	3.994.548,08	4.066.186,92	3.995.023,08	4.066.661,92

(*) Excluye saldos con las Administraciones Públicas al no ser considerados activos financieros.

TIER 1 Technology, S.A.**Memoria correspondiente al ejercicio anual terminado el 31 de diciembre de 2021****8.1 ACTIVOS FINANCIEROS A COSTE AMORTIZADO***Créditos por operaciones comerciales*

El detalle de los activos financieros clasificados en esta categoría al 31 de diciembre es el siguiente:

(Euros)	2021	2020
Activos financieros a largo plazo		
Instrumentos de patrimonio	475,00	475,00
Créditos a empresas del grupo y asociadas	83.650,84	81.637,42
Créditos a terceros	13.201,19	15.087,08
Fianzas entregadas	28.971,39	41.678,31
	126.298,42	138.877,81
Activos financieros a corto plazo		
Deudores comerciales y otras cuentas a cobrar	3.765.147,65	3.572.517,03
Créditos a empresas del Grupo y asociadas	96.020,91	314.313,33
Créditos y otros activos financieros	7.556,10	40.953,75
	3.868.724,66	3.927.784,11
	3.995.023,08	4.066.661,92

Créditos a empresas del grupo

El detalle de los créditos a empresas del grupo a largo plazo es el siguiente:

(Euros)	2021	2020
Comerzzia, Tecnologías Específicas para el Comercio, S.L.	36.992,45	27.202,63
Crédito proyecto Comerzzia Flag	24.482,37	27.202,63
Crédito proyecto Advanced Promotional Engine	12.510,08	-
Dinamic Área Software, S.L.	46.658,39	54.434,79
	83.650,84	81.637,42

Los saldos con Comerzzia, Tecnologías Específicas para el Comercio, S.L. obedecen a sendos proyectos de desarrollo en los que actúa en consorcio con la Sociedad. Sus vencimientos finales acontecen en los ejercicios 2031 y 2034 respectivamente. Estos saldos no devengan intereses, y están financiados por préstamos sin intereses recibidos por la Sociedad a los mismos plazos. Tales financiaciones han sido concedidas por la Corporación Tecnológica de Andalucía (CTA).

El saldo con Dinamic Área Software, S.L. corresponde al préstamo concedido por el proyecto SMARTRETAIL, en el que actúa en consorcio con la Sociedad. Su vencimiento final está establecido en el ejercicio 2028 y no devenga intereses y está financiado por un préstamo sin intereses recibido por la Sociedad al mismo plazo. Tal financiación ha sido concedida por la Corporación Tecnológica de Andalucía (CTA) para desarrollar una solución software para la gestión del punto de venta.

TIER 1 Technology, S.A.

Memoria correspondiente al ejercicio anual terminado el 31 de diciembre de 2021

El detalle de los créditos a empresas del grupo a corto plazo es el siguiente:

(Euros)	2021	2020
Comerzzia, Tecnologías Especificas para el Comercio, S.L.	4.971,15	304.918,00
Tier7 Innovation, S.L.	50.436,24	-
ASG Aplicacionss y sistemas de gestión, S.L.	31.588,91	-
Dinamic Área Software, S.L.	7.776,40	7.776,40
Retailware Technologies, s:L.	16,94	-
Microsistemas y Software S.L.	743,22	1.130,87
Ute Tier1 Technology, S.A.-Lorenzana	488,06	488,06
	96.020,91	314.313,33

El saldo de créditos a empresas del grupo a corto plazo incluye los intereses pendientes de cobro, el crédito por la declaración fiscal consolidada del impuesto de sociedades, así como los vencimientos a corto plazo de los préstamos expuestos en los párrafos anteriores.

Créditos a terceros

Este saldo recoge el préstamo, efectuado a una empresa ajena al Grupo TIER1, asociado al proyecto Efabrica, en el que actúa en consorcio con la Sociedad. Su vencimiento final está establecido en el ejercicio 2029 y no devenga intereses, estando financiado por un préstamo sin intereses registrado en el pasivo del balance.

Otros activos financieros

El saldo a largo plazo recoge las fianzas constituidas por licitaciones de concursos públicos, así como en virtud de los contratos de arrendamiento.

En el ejercicio 2020 el saldo a corto plazo recogía un préstamo de 39.000 euros concedido por la Sociedad a un miembro del Consejo de Administración y que fue cancelado en 2021.

Deudores comerciales y otras cuentas a cobrar

La composición de este epígrafe al 31 de diciembre es la siguiente:

(Euros)	2021	2020
Cientes por ventas y prestaciones de servicios	3.507.178,82	3.307.113,07
Cientes, empresas del grupo y asociadas (Nota 17.1)	252.856,23	261.911,67
Deudores varios	1.549,79	-
Personal	3.562,81	3.492,29
	3.765.147,65	3.572.517,03

TIER 1 Technology, S.A.**Memoria correspondiente al ejercicio anual terminado el 31 de diciembre de 2021**Vencimiento de los activos financieros

El detalle de los vencimientos anuales de los activos financieros, excluidos instrumentos de patrimonio, al 31 de diciembre, es el siguiente:

(Euros)	2021	2020
Año 2021	-	3.927.784,11
Año 2022	3.868.724,66	25.144,18
Año 2023	17.361,54	12.382,54
Año 2024	12.382,54	12.382,54
Año 2025	13.633,55	12.382,54
Año 2026 y siguientes	82.445,79	76.111,01
	3.994.548,08	4.066.186,92

El valor razonable de estos activos, calculado en base al método de descuento de flujos de efectivo, es similar a su valor contable.

Correcciones valorativas

El saldo de clientes por ventas y prestaciones de servicios se presenta neto de las correcciones por deterioro. Los movimientos habidos en dichas correcciones son los siguientes:

(Euros)	2021	2020
Saldo inicial	(252.656,13)	(237.998,78)
Dotaciones netas	(13.854,06)	(14.657,35)
	(266.510,19)	(252.656,13)

En el epígrafe “Pérdidas, deterioro y variación de provisiones por operaciones comerciales” de la cuenta de pérdidas y ganancias se recogen las dotaciones netas antes expuestas, así como las variaciones de las provisiones a corto plazo por proyectos onerosos que han ascendido a 4.800,00 euros en el ejercicio 2021 (12.550,00 euros en 2020).

9. EFECTIVO Y OTROS ACTIVOS LÍQUIDOS EQUIVALENTES

La composición de este epígrafe al 31 de diciembre es la siguiente:

(Euros)	2021	2020
Caja	6.505,66	8.616,70
Cuentas corrientes a la vista	517.768,68	1.286.243,42
Otros activos líquidos equivalentes	415.906,92	194.310,21
	940.181,26	1.489.170,34

Las cuentas corrientes devengan el tipo de interés de mercado para este tipo de cuentas.

El epígrafe “Otros activos líquidos equivalentes” incluye el saldo de la “Cuenta de Liquidez” por valor de 415.906,92 euros (194.310,21 euros en 2020) correspondiente a la cuenta de efectivo a disposición de GVC Gaesco Valores SV, S.A., como proveedor de liquidez, en relación con la cotización de las acciones de la Sociedad en el Mercado BME Growth (Nota 10.3). Este saldo está destinado a ese fin y no puede utilizarse para otra finalidad.

TIER 1 Technology, S.A.

Memoria correspondiente al ejercicio anual terminado el 31 de diciembre de 2021

10. PATRIMONIO NETO - FONDOS PROPIOS

10.1 Capital escriturado

Al 31 de diciembre de 2021, el capital social asciende a 100.000,00 euros, compuesto por 10.000.000 de acciones de 0,01 euros de valor nominal cada una de ellas, totalmente suscritas y desembolsadas. El 44,34% del capital es propiedad de Microsistemas y Software, S.L.

El 8 de septiembre de 2021, la Junta General Extraordinaria aprobó el desdoblamiento del número de acciones (split) en que se divide el capital social de la sociedad en la proporción de diez (10) nuevas acciones por cada acción antigua, mediante la reducción del valor nominal de todas las acciones de diez céntimos de euro (0,10 €) a un céntimo de euro (0,01 €).

Para facilitar la comparación, seguidamente todos los datos sobre acciones se exponen como si fuesen posteriores al mencionado split.

Todas las acciones representativas del capital social gozan de los mismos derechos, no existiendo restricciones estatutarias a su transferibilidad y estando admitidas a negociación en el Mercado BME Growth desde el 22 de junio de 2018.

10.2 Reservas y resultados de ejercicios anteriores

El detalle y los movimientos de las distintas partidas que componen las reservas son los siguientes:

(Euros)	Saldo inicial	Distribución resultado	Operaciones con acciones propias	Otras variaciones	Saldo final
Ejercicio 2021					
Reserva legal	20.000,00	-	-	-	20.000,00
Reservas de capitalización	144.851,37	13.476,87	-	-	158.328,24
Reservas de nivelación	396.303,02	89.268,24	-	(101.594,13)	383.977,13
Reservas por acciones propias	375.972,83	-	(132.607,55)	-	243.365,28
Reservas voluntarias	2.017.218,72	592.813,53	220.978,01	(248.405,87)	2.582.604,39
	2.954.345,94	695.558,64	88.370,46	(350.000,00)	3.388.275,04
	2.954.345,94	695.558,64	88.370,46	(350.000,00)	3.388.275,04
Ejercicio 2020					
Reserva legal	20.000,00	-	-	-	20.000,00
Reservas de capitalización	144.982,85	36.538,31	-	(36.669,79)	144.851,37
Reservas de nivelación	348.088,11	55.747,93	-	(7.533,02)	396.303,02
Reservas por acciones propias	269.584,27	-	106.388,56	-	375.972,83
Reservas voluntarias	1.889.292,82	198.547,25	(107.882,91)	37.261,56	2.017.218,72
	2.671.948,05	290.833,49	(1.494,35)	(6.941,25)	2.954.345,94
	2.671.948,05	290.833,49	(1.494,35)	(6.941,25)	2.954.345,94

De acuerdo con la Ley de Sociedades de Capital, la reserva legal, mientras no supere el límite del 20% del capital social, no es distribuible a los accionistas y sólo podrá destinarse, en el caso de no tener otras reservas disponibles, a la compensación de pérdidas. Esta reserva podrá utilizarse igualmente para aumentar el capital social en la parte que exceda del 10% del capital ya aumentado.

TIER 1 Technology, S.A.

Memoria correspondiente al ejercicio anual terminado el 31 de diciembre de 2021

Atendiendo a la normativa fiscal aplicable, la Sociedad ha dotado las reservas de capitalización y nivelación que figuran en el balance con absoluta separación y título apropiado y son indisponibles durante un plazo de cinco años desde el cierre del período impositivo al que corresponda la dotación, salvo para la compensación de pérdidas contables. En el ejercicio 2021, se ha traspasado a reservas voluntarias las dotaciones a la reserva de nivelación efectuadas en el ejercicio 2015 al haberse completado su periodo de indisponibilidad.

En Otras variaciones se recoge, además de la reversión de la reserva de nivelación antes mencionada, el reparto de 350.000,00 euros de dividendos con cargo a reservas voluntarias aprobado por la Junta General de socios celebrada el 13 de abril 2021.

Asimismo, en la Junta General de socios celebrada el 26 de mayo de 2020 se aprobó el reparto de 300.000,00 euros de dividendos correspondiente al resultado del ejercicio 2019.

En el ejercicio 2020, las Otras variaciones obedecían al coste fiscal derivado de las comprobaciones realizadas por la Agencia Tributaria de las dotaciones efectuadas a las reservas de capitalización y de nivelación en los ejercicios 2016, 2017 y 2018.

10.3 Acciones propias

La Sociedad ha efectuado operaciones con acciones propias con los siguientes fines:

- a) Dotar de liquidez al valor.
- b) Operaciones societarias.

Como resultado de tales operaciones, la Sociedad posee un total de 141.213 acciones propias al 31 de diciembre de 2021 (234.780 acciones en 2020) cuyo coste ha ascendido a 243.365,28 euros (375.972,83 euros en 2020), según se detalla en los párrafos siguientes:

Proveedor de liquidez

Para dotar de liquidez al valor y requerido por la Circular 7/2010 del 4 de enero del BME Growth – Empresa en Expansión, la Sociedad formalizó un contrato de liquidez el 22 de junio de 2018 con GVC Gaesco Valores SV, S.A., como Proveedor de Liquidez. En virtud de dicho contrato, el Proveedor de Liquidez se compromete a ofrecer liquidez a los titulares de las acciones de la Sociedad mediante la ejecución de operaciones de compraventa de acciones de la Sociedad en el BME Growth de acuerdo con el régimen previsto al respecto por la circular 7/2010, dando contrapartida a las posiciones vendedoras y compradoras existentes, de acuerdo con la norma de contratación y dentro de los horarios ordinarios de negociación, del BME Growth.

Los movimientos de compras y ventas que ha realizado el proveedor de liquidez por cuenta de la Sociedad han sido los siguientes:

	Compras		Ventas	
	2021	2020	2021	2020
Acciones	136.653	60.980	230.220	29.330
Importe	262.911,43	95.789,78	483.889,44	47.088,89
Precio medio	1,92	1,57	2,10	1,61

Estas ventas han generado unos beneficios de 88.370,46 euros (en 2020 pérdidas de 1.494,35), que han sido registrados en "Otras reservas" (Nota 10.2).

TIER 1 Technology, S.A.

Memoria correspondiente al ejercicio anual terminado el 31 de diciembre de 2021

Como consecuencia de estas operaciones del Proveedor de liquidez, al 31 de diciembre de 2021 la Sociedad posee 100.113 acciones de TIER 1 Technology, S.A. en autocartera (193.680 acciones en 2020) cuyo coste medio es de 1,85 euros, totalizando un importe de 184.181,28 euros (316.788,83 euros en 2020).

Operaciones societarias

Con fecha 27 de julio de 2020 la Sociedad adquirió, mediante oferta abierta a todos los socios, 15.000 acciones en autocartera, a un precio de 14,40 euros por acción, con objeto de su utilización en operaciones societarias o, en su defecto, a su amortización.

Tal como se expone en la Nota 7.1, en el mes de diciembre de 2020, la Sociedad adquirió participaciones de ASG Aplicaciones y Sistemas de Gestión, S.L. mediante la entrega de 10.890 de acciones de Tier1 y de efectivo.

Al 31 de diciembre de 2021 la Sociedad mantiene 41.100 acciones propias (4.110 acciones antes del split en 2020), cuyo coste ascendió a 59.184,00 euros, destinadas a operaciones societarias (59.184,00 euros en 2020).

11. PATRIMONIO NETO - SUBVENCIONES RECIBIDAS

Los movimientos de las subvenciones de capital por proyectos de I+D+i no reintegrables son los siguientes:

Entidad Concedente	Importe subvención	Saldo Inicial	Adiciones		Traspaso a resultado		Saldo Final
			Importe	Ef.impositivo	Importe	Ef.impositivo	
Ejercicio 2021							
Corporación Tecnológica de Andalucía- Motor Predictivo	15.150,61	-	-	-	-	-	-
Corporación Tecnológica de Andalucía - Comerzzia Flag	46.285,76	4.275,02	-	-	(1.688,94)	422,24	3.008,32
Corporación Tecnológica de Andalucía - ERP Colaborativo	90.021,22	8.254,94	-	-	(6.142,85)	1.535,71	3.647,80
Corp. Tecnológica de Andalucía - Advanced Promotional Engine	34.795,66	-	34.795,66	(8.698,92)	(30.641,07)	7.660,27	3.115,94
Varias (Préstamos tipo 0)	4.857,10	4.857,10	13.845,47	(3.461,37)	(15.265,19)	3.816,30	3.792,31
	191.110,35	17.387,06	48.641,13	(12.160,29)	(53.738,05)	13.434,52	13.564,37
Ejercicio 2020							
Corporación Tecnológica de Andalucía- Motor Predictivo	15.150,61	481,61	-	-	(642,15)	160,54	-
Corporación Tecnológica de Andalucía - Comerzzia Flag	46.285,76	5.541,71	-	-	(1.688,92)	422,23	4.275,02
Corporación Tecnológica de Andalucía - ERP Colaborativo	90.021,22	3.287,53	59.972,39	(14.993,10)	(53.349,18)	13.337,30	8.254,94
Varias (Préstamos tipo 0)	-	3.668,98	23.853,59	(5.963,40)	(22.269,43)	5.567,36	4.857,10
	151.457,59	12.979,83	83.825,98	(20.956,50)	(77.949,68)	19.487,43	17.387,06

Como se indica en la Nota 5.2, la Sociedad ha recibido diversas subvenciones y préstamos a tipo de interés 0% o interés inferior al de mercado para financiar proyectos de I+D+i así como el desarrollo de aplicaciones informáticas propias.

De acuerdo con la normativa contable en vigor los préstamos sin intereses o con tipos inferiores al de mercado se registran a su coste amortizado reflejándose la diferencia entre dicho importe y el valor nominal como una subvención no reintegrable (Nota 13.1).

El traspaso a resultado de las subvenciones de capital ha sido de 53.738,05 euros antes de impuestos (77.949,68 euros antes de impuestos a 31 de diciembre de 2020).

TIER 1 Technology, S.A.**Memoria correspondiente al ejercicio anual terminado el 31 de diciembre de 2021****12. PROVISIONES**

Las provisiones a corto plazo son las siguientes:

(Euros)	2020			2021	
	Saldo inicial	Dotaciones	Saldo Final	Dotaciones	Saldo Final
Provisión por contratos onerosos (Nota 8.1)	7.250,00	12.550,00	19.800,00	4.800,00	24.600,00
Otras provisiones	-	-	-	23.000,00	23.000,00
Saldo final	7.250,00	12.550,00	19.800,00	27.800,00	47.600,00

Las otras provisiones obedecen a dos reclamaciones de empleados cesados en la Sociedad.

13. PASIVOS FINANCIEROS

La composición de los pasivos financieros al 31 de diciembre es la siguiente:

(Euros)	Deudas con entidades de crédito		Derivados y otros		Total	
	2021	2020	2021	2020	2021	2020
	Pasivos financieros a largo plazo					
Pasivos financieros a coste amortizado	-	-	707.855,00	735.879,74	707.855,00	735.879,74
	-	-	707.855,00	735.879,74	707.855,00	735.879,74
Pasivos financieros a corto plazo						
Pasivos financieros a coste amortizado	-	-	2.263.951,94	1.890.359,66	2.263.951,94	1.890.359,66
	-	-	2.263.951,94	1.890.359,66	2.263.951,94	1.890.359,66
	-	-	2.971.806,94	2.626.239,40	2.971.806,94	2.626.239,40

Estos importes se incluyen en las siguientes partidas del balance:

(Euros)	Deudas con entidades de crédito		Derivados y otros		Total	
	2021	2020	2021	2020	2021	2020
	Pasivos financieros a largo plazo					
Deudas a largo plazo	-	-	707.855,00	735.879,74	707.855,00	735.879,74
	-	-	707.855,00	735.879,74	707.855,00	735.879,74
Pasivos financieros a corto plazo						
Deudas a corto plazo	-	-	92.947,54	100.291,57	92.947,54	100.291,57
Deudas con empresas del grupo y asociadas a c/ plazo	-	-	69.079,40	1.456,01	69.079,40	1.456,01
Acreedores comerciales y otras cuentas a pagar (*)	-	-	2.101.925,00	1.788.612,08	2.101.925,00	1.788.612,08
	-	-	2.263.951,94	1.890.359,66	2.263.951,94	1.890.359,66
	-	-	2.971.806,94	2.626.239,40	2.971.806,94	2.626.239,40

(*) Excluye saldos con las Administraciones Públicas al no ser considerados pasivos financieros.

TIER 1 Technology, S.A.**Memoria correspondiente al ejercicio anual terminado el 31 de diciembre de 2021****13.1 Pasivos financieros a coste amortizado**

El detalle de las deudas a coste amortizado al 31 de diciembre es el siguiente:

(Euros)	2021	2020
A largo plazo		
Deudas a largo plazo	707.855,00	735.879,74
	707.855,00	735.879,74
A corto plazo		
Deudas a corto plazo	92.947,54	100.291,57
Deudas con empresas del grupo y asociadas a c/ plazo	69.079,40	1.456,01
Proveedores	1.228.449,02	905.840,31
Proveedores empresas del grupo (Nota 17.1)	70.011,27	140.672,26
Acreedores varios	200.658,08	214.494,87
Personal (remuneraciones pendientes de pago)	117.111,53	89.836,35
Anticipos de clientes	485.695,10	437.768,29
	2.263.951,94	1.890.359,66
	2.971.806,94	2.626.239,40

Al 31 de diciembre de 2021 y de 2020 no existían deudas con entidades de crédito.

A 31 de diciembre de 2021 existían cuentas de crédito sin disponer por un límite total de 600.000,00 euros (100.000,00 euros en 2020). Tales operaciones con entidades de crédito devengan el tipo de interés de mercado para este tipo de operaciones.

Otras deudas a largo y corto plazo

La composición de estos epígrafes al 31 de diciembre es la siguiente:

(Euros)	2021	2020
A largo plazo		
Ayudas reembolsables concedidas a tipo de interés cero	707.855,00	735.879,74
	707.855,00	735.879,74
A corto plazo		
Ayudas reembolsables concedidas a tipo de interés cero	92.947,54	94.378,08
Otros créditos recibidos	-	5.913,49
	92.947,54	100.291,57
	800.802,54	836.171,31

Las ayudas reembolsables recibidas corresponden a préstamos sin interés concedidos por diferentes Organismos Públicos. De acuerdo con la normativa contable en vigor, estos préstamos se registran a su coste amortizado, utilizando tipos de interés de mercado, reflejándose la diferencia entre dicho importe y el valor nominal como una subvención no reintegrable (Nota 11). En el ejercicio 2021 se han registrado gastos financieros por actualización por importe de 19.676,05 euros (de 20.699,45 euros en 2020).

TIER 1 Technology, S.A.

Memoria correspondiente al ejercicio anual terminado el 31 de diciembre de 2021

El detalle de los vencimientos anuales de estas deudas, compuestas principalmente por préstamos a tipo de interés cero, al 31 de diciembre, es el siguiente:

(Euros)	2021	2020
Año 2021		100.291,57
Año 2022	92.947,54	94.543,27
Año 2023	94.518,37	96.073,98
Año 2024	95.062,43	96.578,62
Año 2025	102.519,15	96.283,86
Año 2026 y siguientes	415.755,05	352.400,01
	800.802,54	836.171,31

Deudas con empresas del grupo

El detalle de los pasivos financieros clasificados en esta categoría al 31 de diciembre es el siguiente:

(Euros)	2021	2020
Tier7 Innovation, S.L. (Nota17.1)	-	398,36
Comerzzia, Tecnologías Específicas y Comercio, S.L. (Nota17.1)	69.079,40	1.057,65
	69.079,40	1.456,01

El saldo con Comerzzia, Tecnologías específicas para el comercio, S.L. a 31 de diciembre a 2021 tiene su origen en la declaración fiscal consolidada del impuesto de sociedades (véase nota 14).

Avaes

A 31 de diciembre de 2021, la Sociedad tiene constituidos avales y garantías por importe de 246.706,05 euros (242.697,79 euros a 31 de diciembre de 2020) para operaciones propias del tráfico normal de su actividad, siendo en su mayoría provenientes de uniones temporales de empresas integradas.

TIER 1 Technology, S.A.**Memoria correspondiente al ejercicio anual terminado el 31 de diciembre de 2021****14. SITUACIÓN FISCAL**

El detalle de los saldos por activos y pasivos fiscales al 31 de diciembre es el siguiente:

(Euros)	2021	2020
Activos por impuesto corriente	35.838,10	-
Otros créditos con las Administraciones Públicas	81.152,03	85.723,98
Por subvenciones concedidas	49.708,09	85.674,84
IVA	23.493,64	49,14
Seguridad Social	7.950,30	-
	116.990,13	85.723,98
Pasivos por impuesto diferido (Nota 14.2)	(112.086,76)	(115.720,05)
Pasivos por impuesto corriente	-	(24.688,92)
Otras deudas con las Administraciones Públicas	(322.377,90)	(349.931,86)
IVA	(161.775,20)	(213.269,77)
IRPF	(43.259,56)	(37.845,72)
Otros conceptos	(1.200,60)	-
Seguridad Social	(116.142,54)	(98.816,36)
	(434.464,66)	(490.340,83)

Según las disposiciones legales vigentes, las liquidaciones de impuestos no pueden considerarse definitivas hasta que no hayan sido inspeccionadas por las autoridades fiscales o haya transcurrido el plazo de prescripción, actualmente establecido en cuatro años. La Sociedad tiene abiertos a inspección los cuatro últimos ejercicios para todos los impuestos que le son aplicables. En opinión del Consejo de Administración de la Sociedad, no existen contingencias fiscales de importes significativos que pudieran derivarse, en caso de inspección, de posibles interpretaciones diferentes de la normativa fiscal aplicable a las operaciones realizadas por la Sociedad.

TIER 1 Technology, S.A.

Memoria correspondiente al ejercicio anual terminado el 31 de diciembre de 2021

14.1 Cálculo del Impuesto sobre Sociedades

A partir del ejercicio 2021, a efectos del impuesto sobre sociedades, la Sociedad tributa en régimen de consolidación fiscal. El grupo fiscal está integrado por la propia Sociedad y sus sociedades dependientes: Comerzzia, Tecnologías específicas para el comercio, S.L., Tier7 Innovation, S.L. y ASG Aplicaciones y Sistemas de Gestión, S.L.

La conciliación entre el importe neto de los ingresos y gastos del ejercicio y la base imponible (resultado fiscal) del Impuesto sobre Sociedades consolidado atribuible a la Sociedad es la siguiente:

(Euros)	Cuenta de pérdidas y ganancias		
	Aumentos	Disminuciones	Total
Ejercicio 2021			
Saldo de ingresos y gastos del ejercicio	895.104,15	-	895.104,15
Impuesto sobre Sociedades	123.488,71	-	123.488,71
Saldo de ingresos y gastos del ejercicio antes de impuestos			1.018.592,86
Diferencias permanentes	30.957,20	(152.283,18)	(121.325,98)
Diferencias temporarias			
Con origen en el ejercicio	23.000,00	(119.147,49)	(96.147,49)
Con origen en ejercicios anteriores	105.583,81	-	105.583,81
Base imponible (resultado fiscal) (*)			906.703,20
Ejercicio 2020			
Saldo de ingresos y gastos del ejercicio	695.558,64	-	695.558,64
Impuesto sobre Sociedades	89.356,72	-	89.356,72
Saldo de ingresos y gastos del ejercicio antes de impuestos			784.915,36
Diferencias permanentes	75.801,99	(21.946,34)	53.855,65
Diferencias temporarias			
Con origen en el ejercicio	-	(123.574,80)	(123.574,80)
Con origen en ejercicios anteriores	194.347,52	(4.535,48)	189.812,03
Base imponible (resultado fiscal) (*)			905.008,25

(*) Deducidas las reservas de capitalización y nivelación

Las diferencias permanentes se deben fundamentalmente a ingresos parcialmente exentos provenientes de participaciones en empresas del Grupo, a gastos no deducibles fiscalmente y a la dotación de las reservas de capitalización. La dotación de la reserva de capitalización en el ejercicio 2021 es de 69.647,36 euros (13.476,87 euros en 2020).

Las diferencias temporales se deben fundamentalmente a la dotación y a la reversión de las reservas de nivelación y a la incorporación de los resultados de las Uniones temporales de empresas.

TIER 1 Technology, S.A.**Memoria correspondiente al ejercicio anual terminado el 31 de diciembre de 2021**

La conciliación entre el gasto / (ingreso) por impuesto sobre beneficios y el resultado de multiplicar los tipos de gravámenes aplicables al total de ingresos y gastos reconocidos es la siguiente:

(Euros)	2021	2020
Resultado contable antes de impuestos	1.018.592,86	784.915,36
Diferencias permanentes	(121.325,98)	53.855,65
	897.266,89	838.771,01
Carga impositiva teórica	224.316,72	209.692,75
Deducciones aplicadas	(100.828,01)	(120.336,03)
Gasto / (ingreso) impositivo efectivo	123.488,71	89.356,72

El gasto/ (ingreso) por impuesto sobre beneficios se desglosa como sigue:

(Euros)	2021	2020
Impuesto corriente	125.847,79	105.916,03
Variación de los impuestos diferidos	(2.359,08)	(16.559,31)
Gasto por impuesto sobre beneficios	123.488,71	89.356,72

La cuota a devolver del ejercicio 2021 asciende a 35.838,10 euros, correspondiendo a la Sociedad una devolución de 47.470,17 euros por lo que se generan saldos con las sociedades dependientes consolidadas fiscalmente por un importe neto total 11.632,08 euros, según el siguiente detalle:

(Euros)	Activo	Pasivo
Comerzzia, Tecnologías Específicas para el Comercio, S.L.	-	69.079,40
ASG Aplicaciones y Sistemas de gestiones S.L.	31.588,91	-
TIER7 Innovation, S.L.	49.122,58	-
Total	80.711,48	69.079,40

La cuota a devolver/pagar del Impuesto sobre Sociedades correspondiente a la Sociedad es la siguiente:

(Euros)	2021	2020
Impuesto corriente	125.847,79	105.916,03
Retenciones	(1.916,01)	(3.088,22)
Pagos a cuenta	(171.401,95)	(78.138,89)
Impuesto sobre Sociedades a (devolver)/pagar	(47.470,17)	24.688,92

TIER 1 Technology, S.A.

Memoria correspondiente al ejercicio anual terminado el 31 de diciembre de 2021

14.2 Activos y pasivos por impuestos diferidos

El detalle de los activos por deducciones de I+D+i que no han sido registrados a 31 de diciembre de 2021 y 2020 es el siguiente:

(Euros)	Año de origen	Importe
Ejercicio 2021		
Deducciones y otras ventajas fiscales	2020	13.665,42
Deducciones y otras ventajas fiscales	2021	50.496,96
		64.162,38
Ejercicio 2020		
Deducciones y otras ventajas fiscales	2019	9.638,09
Deducciones y otras ventajas fiscales	2020	38.686,18
		48.324,27

Las partidas que componen el saldo de pasivos por impuestos diferidos son las siguientes:

(Euros)	2021	2020
Por subvenciones de capital y préstamos tipo 0	(4.521,58)	(5.795,68)
Reserva nivelación	(99.840,20)	(95.994,28)
Otros	(7.724,98)	(13.930,09)
	(112.086,76)	(115.720,05)

15. INGRESOS Y GASTOS

15.1 Importe neto de la cifra de negocios

El importe neto de la cifra de negocios de la Sociedad corresponde a sus operaciones continuadas, principalmente a la prestación de servicios relativa a la aplicación de nuevas tecnologías orientadas a los sistemas de información, así como a la realización de todo tipo de gestión de orientación, asesoramiento, formación, estudios de proyectos de software, la comercialización de hardware y productos de la industria informática. El detalle del importe neto de la cifra de negocios según la tipología de los productos vendidos y servicios prestados es el siguiente:

(Euros)	2021	2020
Productos propios (Licencias, renovaciones y servicios)	2.756.817,20	2.486.723,43
Despliegue y suministro de infraestructuras	3.367.682,85	2.656.591,43
Mantenimiento infraestructuras	2.620.888,64	1.932.032,17
Logística	2.224.923,36	1.655.010,20
Otros	670.146,06	568.120,20
Total	11.640.458,11	9.298.477,43

Tal como se expone en la nota 4.13 los ingresos de diversas líneas de negocio, que han representado ingresos por 3.549.727,33 euros en el ejercicio 2021 (2.498.767,78 euros en 2020) se reconocen conforme a su grado de avance. Los restantes ingresos se reconocen bien cuando se produce la entrega del producto, bien en función del periodo al que corresponde la prestación del servicio.

TIER 1 Technology, S.A.

Memoria correspondiente al ejercicio anual terminado el 31 de diciembre de 2021

La cifra de negocios por sectores se divide de la siguiente manera:

(Euros)	2021	2020
Sector Privado	8.515.806,10	7.313.565,68
Comercio y distribución	5.626.040,93	4.165.333,48
Industria y servicios	2.599.298,81	2.898.237,66
Resto	290.466,36	249.994,54
Sector Público	3.124.652,01	1.984.911,75
Total	11.640.458,11	9.298.477,43

Así mismo el importe neto de la cifra de negocios corresponde mayoritariamente a actividades que se han llevado a cabo en el mercado nacional.

El desglose de los saldos de contratos con clientes es el siguiente:

(Euros)	2021	2020
Activos de contratos corrientes		
Deudores comerciales y otras cuentas a cobrar a corto plazo		
Cientes por ventas y prestaciones de servicios (Facturas emitidas)	2.724.458,82	2.953.097,32
Cientes por ventas y prestaciones de servicios (Pendiente factura)	782.720,00	354.015,75
Cientes, empresas del grupo y asociadas	252.856,23	261.911,67
	3.760.035,05	3.569.024,74
Pasivos de contratos corrientes		
Anticipos de clientes	485.695,10	437.768,29
Periodificaciones	139.571,49	375.456,91
	625.266,59	813.225,20

15.2 Aprovisionamientos

El detalle de los aprovisionamientos es el siguiente:

(Euros)	2021	2020
Consumo de mercaderías	2.142.799,86	2.303.604,17
Consumo de materias primas y otras materias consumibles	1.012.413,94	251.411,71
Trabajos realizados por otras empresas	1.404.276,67	999.316,52
	4.559.490,47	3.554.332,40

El gasto por aprovisionamiento se corresponde principalmente a actividades que se han llevado a cabo en el mercado nacional, salvo transacciones por valor de 649.969,66 euros que se han llevado a cabo en el mercado internacional en 2021 (194.626,43 euros en 2020).

TIER 1 Technology, S.A.

Memoria correspondiente al ejercicio anual terminado el 31 de diciembre de 2021

15.3 Gastos de personal

El detalle de gastos de personal es el siguiente:

(Euros)	2021	2020
Sueldos y Salarios	3.890.574,07	3.187.115,89
Indemnizaciones	53.284,23	31.708,59
Seguridad Social	1.096.111,84	913.493,30
Otras cargas sociales	22.529,23	18.907,79
	5.062.499,37	4.151.225,57

15.4 Servicios exteriores

El detalle de servicios exteriores es el siguiente:

(Euros)	2021	2020
Arrendamientos (Nota 6.2)	342.283,49	262.512,04
Reparaciones y conservación	21.190,87	14.991,71
Servicios profesionales independientes	271.241,10	207.932,03
Transportes	71.471,99	50.791,55
Primas de seguros	29.152,75	35.904,28
Servicios bancarios	7.880,05	7.819,35
Publicidad, propaganda y relaciones públicas	51.652,98	29.750,56
Suministros	98.661,86	76.620,33
Otros servicios	196.917,61	216.279,74
	1.090.452,69	902.601,59

15.5 Amortización del inmovilizado

El detalle de las amortizaciones es el siguiente:

(Euros)	2021	2020
Inmovilizado Intangible (Nota 5)	111.570,50	101.692,60
Inmovilizado material (Nota 6)	18.574,85	16.776,84
	130.145,35	118.469,44

15.6 Otros resultados

El detalle del epígrafe de otros resultados es el siguiente:

(Euros)	2021	2020
Aportación a asociaciones sin ánimo de lucro	(23.240,00)	(20.600,00)
Otros gastos excepcionales	(4.851,99)	(2.819,53)
Otros ingresos excepcionales	23.720,89	4.507,45
	(4.371,09)	(18.912,08)

TIER 1 Technology, S.A.**Memoria correspondiente al ejercicio anual terminado el 31 de diciembre de 2021****15.7 Ingresos y gastos financieros**

El detalle de los gastos e ingresos financieros es el siguiente:

(Euros)	2021	2020
Ingresos financieros	73.823,47	11.946,35
Dividendos de empresas del grupo y asociadas (Nota 17.1)	72.534,50	-
Intereses por deudas con empresas del grupo y asociadas (Nota 17.1)	1.284,77	11.944,67
Intereses por deudas con terceros	4,20	1,68
Gastos financieros	(20.310,79)	(22.251,42)
Por deudas con empresas del grupo y (Nota 17.1)	(381,00)	-
Deudas con terceros	(250,74)	(1.551,97)
Deudas por ayudas reembolsables (Nota 13.1)	(19.679,05)	(20.699,45)

Los dividendos de empresas del Grupo corresponden a Tier7 Innovation, S.L. y ASG Aplicaciones y Sistemas de Gestión, S.L.

16. NEGOCIOS CONJUNTOS

La Sociedad reconoce en su balance y en su cuenta de pérdidas y ganancias la parte proporcional que le corresponde, en función del porcentaje de participación, de los activos, pasivos, gastos e ingresos incurridos por el negocio conjunto. Asimismo, en el estado de cambios en el patrimonio neto y estado de flujos de efectivo de la Sociedad están integrados igualmente la parte proporcional de los importes de las partidas del negocio conjunto que le corresponde en función del porcentaje de participación y se eliminan los resultados no realizados que existen por transacciones con los negocios conjuntos, en proporción a la participación que corresponde a esta Sociedad. Del mismo modo, son objeto de eliminación los importes de activos, pasivos, ingresos, gastos y flujos de efectivo recíprocos.

Al 31 de diciembre de 2021 y 2020, la Sociedad tenía constituidos los siguientes negocios conjuntos:

A 31 de diciembre de 2021	
Nombre de la U.T.E	Porcentaje de participación
UTE TIER 1 Technology, S.A. - Lorenzana	60%
UTE TIER 1 Technology, S.A.-Isotrol, S.A.	45%

A 31 de diciembre de 2020	
Nombre de la U.T.E	Porcentaje de participación
UTE TIER 1 Technology, S.A. - Lorenzana	60%
UTE TIER 1 Technology, S.A.-Isotrol, S.A.	45%

TIER 1 Technology, S.A.**Memoria correspondiente al ejercicio anual terminado el 31 de diciembre de 2021**

Los efectos que la integración de las Uniones Temporales de Empresas (UTES) ha tenido en las partidas más significativas de las cuentas anuales son los siguientes:

(Euros)	2021	2020
Activos no corrientes	756,00	756,00
Activos corrientes	296.138,63	336.722,16
Total Activo	296.894,63	337.478,16
Patrimonio Neto	88.611,09	56.016,79
Pasivos no corrientes	-	-
Pasivos corrientes	208.283,54	281.461,37
Total Pasivo	296.894,63	337.478,16
Ventas	1.037.240,15	672.844,81
Aprovisionamientos	(884.151,71)	(579.532,27)
Otros Gastos de explotación	(118.121,13)	(59.688,40)
Otros Resultados	(2.373,02)	(501,31)
Resultado	32.594,29	33.122,83

17. OPERACIONES CON PARTES VINCULADAS

Las partes vinculadas con las que la Sociedad ha realizado transacciones, así como la naturaleza de dicha vinculación, es la siguiente:

Sociedad	Naturaleza de la vinculación
Microsistemas y Software, S.L.	Accionista mayoritario
Comerzzia, Tecnologías Específicas para el Comercio, S.L.	Otras empresas del grupo
ASG Aplicaciones y Sistemas de gestiones S.L.	Otras empresas del grupo
TIER7 Innovation, S.L.	Otras empresas del grupo
Dinamic Area Software, S.L.	Otras empresas del grupo
COMPUTATA, S.A.	Otras empresas del grupo
Processos Criativos - Sistemas de Informação, Lda	Otras empresas del grupo
Retailware Technologies, S.L.	Otras empresas del grupo
Comerzzia USA, LLC	Otras empresas del grupo
UTE TIER 1 Technology, S.A. – Lorenzana	Uniones temporales de empresas
UTE TIER 1 Technology, S.A.-ISOTROL, S.A.	Uniones temporales de empresas
Administradores	Consejeros
Alta Dirección	Directivos

TIER 1 Technology, S.A.

Memoria correspondiente al ejercicio anual terminado el 31 de diciembre de 2021

17.1 Saldos y transacciones con entidades vinculadas

Los saldos mantenidos con entidades vinculadas son los siguientes:

(Euros)	Uniones Temporales de Empresas (UTES)	Otras empresas del grupo y asociadas	Consejeros	Total
Ejercicio 2021				
Créditos a largo plazo (Nota 8.1)	-	83.650,84	-	83.650,84
Créditos a corto plazo (Nota 8.1)	-	91.945,68	-	91.945,68
Cientes (Nota 8.1)	72.413,45	180.442,78	-	252.856,23
Otros activos financieros empresas Grupo a corto plazo (Nota 8.1)	488,06	3.587,17	-	4.075,23
Deudas con empresas del grupo a corto plazo (Nota 13.1)	-	(69.079,40)	-	(69.079,40)
Proveedores (Nota 13.1)	-	(70.011,27)	-	(70.011,27)
Ejercicio 2020				
Créditos a largo plazo (Nota 8.1)	-	81.637,42	-	81.637,42
Créditos a corto plazo (Nota 8.1)	-	312.694,40	-	312.694,40
Cientes (Nota 8.1)	142.211,55	119.700,12	-	261.911,67
Otros activos financieros empresas Grupo a corto plazo (Nota 8.1)	488,06	1.130,87	-	1.618,93
Otros activos financieros a corto plazo	-	-	39.000,00	39.000,00
Deudas con empresas del grupo a corto plazo (Nota 13.1)	-	(1.456,01)	-	(1.456,01)
Proveedores (Nota 13.1)	-	(140.672,26)	-	(140.672,26)

Las transacciones realizadas con entidades vinculadas son las siguientes:

(Euros)	Uniones Temporales de Empresas (UTES)	Otras empresas del grupo	Otros	Total
Ejercicio 2021				
Compras y otros gastos de explotación	-	(401.227,62)	(26.250,00)	(427.477,62)
Gastos financieros por intereses	-	(381,00)	-	(381,00)
Ingresos financieros por intereses	-	1.118,04	166,73	1.284,77
Ingresos por dividendos	-	72.534,50	-	72.534,50
Ventas y prestación de servicios	560.155,08	815.231,77	-	1.375.386,85
Ejercicio 2020				
Compras y otros gastos de explotación	-	(565.824,71)	(21.600,00)	(587.424,71)
Ingresos financieros por intereses	-	11.944,67	-	11.944,67
Ventas y prestación de servicios	463.522,90	665.981,88	-	1.129.504,78

Los saldos y transacciones con partes vinculadas corresponden a operaciones del tráfico de la Sociedad y se realizan a precios de mercado.

17.2 Administradores y alta dirección

Durante el ejercicio 2021 el importe devengado por los miembros del Órgano de Administración de la Sociedad ha ascendido a 327.647,84 euros (303.627,21 euros al 31 de diciembre de 2020). Además, la retribución de los miembros de la Alta Dirección de la Sociedad dominante por el desempeño de funciones directivas en la Sociedad ha ascendido a 67.718,34 euros (82.682,77 euros de diciembre de 2020).

TIER 1 Technology, S.A.

Memoria correspondiente al ejercicio anual terminado el 31 de diciembre de 2021

Durante el ejercicio 2021 y 2020 no se ha devengado remuneración alguna correspondiente a las personas físicas que representan a la Sociedad en los órganos de administración de las sociedades en las que la Sociedad es persona jurídica administradora.

Al 31 de diciembre de 2021 y 2020 la Sociedad no tenía obligaciones contraídas en materia de pensiones y de seguros de vida respecto al Consejo de Administración.

En diciembre de 2020 la Sociedad dominante concedió a un miembro del Consejo de administración un préstamo de 39.000,00 euros, que canceló en Mayo 2021. Este crédito ha devengado un tipo de interés del 0,90% anual (Nota 8.1). Al 31 de diciembre de 2021 y 2020 no existían anticipos ni otros créditos concedidos al Consejo de Administración de la Sociedad dominante, ni había obligaciones asumidas por cuenta de ellos a título de garantía.

Durante el ejercicio 2021 se han satisfecho primas de seguros de responsabilidad civil de los administradores por daños ocasionados en el ejercicio del cargo por importe de 3.326,66 euros (3.326,66 euros a 31 de diciembre de 2020).

En relación con el artículo 229 de la Ley de Sociedades de Capital, los miembros del Consejo de Administración han comunicado que no tienen situaciones de conflicto con el interés de la Sociedad.

18. INFORMACIÓN SOBRE LA NATURALEZA Y EL NIVEL DE RIESGO PROCEDENTE DE INSTRUMENTOS FINANCIEROS

Las políticas de gestión de riesgos de la Sociedad son establecidas por la Dirección de la Sociedad. En base a estas políticas, el Departamento Financiero de la Sociedad ha establecido una serie de procedimientos y controles que permiten identificar, medir y gestionar los riesgos derivados de la actividad con instrumentos financieros.

La actividad con instrumentos financieros expone a la Sociedad al riesgo de crédito, de mercado y de liquidez.

18.1 Riesgo de crédito

El riesgo de crédito se produce por la posible pérdida causada por el incumplimiento de las obligaciones contractuales de las contrapartes de la Sociedad, es decir, por la posibilidad de no recuperar los activos financieros por el importe contabilizado y en el plazo establecido.

La exposición máxima al riesgo de crédito al 31 de diciembre de 2021 y 31 de diciembre de 2020 es la siguiente:

(Euros)	2021	2020
Inversiones en empresas del grupo y asociadas a largo plazo	83.650,84	81.637,42
Inversiones financieras a largo plazo	42.172,58	56.765,39
Deudores comerciales y otras cuentas a cobrar(*)	3.765.147,65	3.572.517,03
Inversiones en empresas del grupo y asociadas a corto plazo	96.020,91	314.313,33
Inversiones financieras a corto plazo	7.556,10	40.953,75
Efectivo y otros activos líquidos equivalentes	940.181,26	1.489.170,34
	4.934.729,34	5.555.357,26

(*) Excluyendo saldos con las Administraciones Públicas

TIER 1 Technology, S.A.

Memoria correspondiente al ejercicio anual terminado el 31 de diciembre de 2021

La Sociedad realiza procedimientos de monitorización sobre las cuentas a cobrar al objeto de minimizar los riesgos por posibles insolvencias incluyendo un análisis del crédito de cada cliente. De igual manera, la Sociedad solo invierte en entidades financieras de reconocida solvencia.

El detalle por fecha de antigüedad de los “Deudores comerciales y otras cuentas a cobrar” al 31 de diciembre de 2021 y 31 de diciembre de 2020 es el siguiente:

(Euros)	Por operaciones continuadas	
	2021	2020
No vencidos	3.355.253,92	3.073.214,81
Menos de 60 días	340.986,69	401.973,16
Más de 60 y menos de 180 días	2.939,79	82.296,36
Más de 180 días (*)	65.967,25	15.032,70
	3.765.147,65	3.572.517,03
Cientes por ventas y prestaciones de servicios y otros	3.512.291,42	3.310.605,36
Cientes, empresas del grupo y asociadas	252.856,23	261.911,67
Total	3.765.147,65	3.572.517,03

(*) El importe de vencidos a más de 180 días se debe principalmente a deudas con Organismos Públicos por operaciones comerciales.

18.2 Riesgo de mercado

El riesgo de mercado se produce por la posible pérdida causada por variaciones en el valor razonable o en los futuros flujos de efectivo de un instrumento financiero debidas a cambios en los precios de mercado. El riesgo de mercado incluye el riesgo de tipo de interés, de tipo de cambio y otros riesgos de precio.

El riesgo de tipo de interés se produce por la posible pérdida causada por variaciones en el valor razonable o en los futuros flujos de efectivo de los instrumentos financieros debidas a cambios en los tipos de interés de mercado. La exposición al tipo de interés es mínima ya que la Sociedad carece de deuda bancaria a 31 de diciembre de 2021.

El riesgo de tipo de cambio se produce por la posible pérdida causada por variaciones en el valor razonable o en los futuros flujos de efectivo de los instrumentos financieros debidas a fluctuaciones en los tipos de cambio. La exposición al tipo de cambio es muy baja debido a que la Sociedad realiza operaciones de poca relevancia en otras divisas.

18.3 Riesgo de liquidez

El riesgo de liquidez se produce por la posibilidad de que la Sociedad no pueda disponer de fondos líquidos, o acceder a ellos, en la cuantía suficiente y al coste adecuado, para hacer frente en todo momento a sus obligaciones de pago. La Sociedad dispone de suficiente tesorería, de pólizas de crédito sin disponer, así como de capacidad de endeudamiento por lo que tiene cubiertas sus necesidades de liquidez.

TIER 1 Technology, S.A.**Memoria correspondiente al ejercicio anual terminado el 31 de diciembre de 2021****19. OTRA INFORMACIÓN****19.1 Estructura del personal**

Las personas empleadas por la Sociedad distribuidas por categorías son las siguientes:

	Número de personas empleadas al final del ejercicio			Número medio de personas empleadas en el ejercicio	Discapacidad 33%
	Hombres	Mujeres	Total		
Ejercicio 2021					
Consejeros Ejecutivos	3	-	3	3	-
Personal directivo	2	2	4	4	-
Profesionales, técnicos y similares	100	20	120	112	1
Personal de operaciones y servicios	11	40	51	46	1
Comerciales, marketing y similares	7	5	12	11	-
Resto del personal cualificado	11	-	11	11	1
	134	67	201	187	3
Ejercicio 2020					
Consejeros Ejecutivos	3	-	3	2	-
Personal directivo	2	2	4	5	-
Profesionales, técnicos y similares	87	9	97	90	1
Personal de operaciones y servicios	15	34	50	37	1
Comerciales, marketing y similares	2	4	6	7	-
Resto del personal cualificado	11	-	11	11	1
	120	49	171	150	2

A 31 de diciembre de 2021 el órgano de administración de la Sociedad es un Consejo de Administración compuesto por seis miembros (seis en 2020), de los cuales cinco son hombres y una es mujer.

19.2 Honorarios de auditoría

Los honorarios abonados en el ejercicio al auditor de cuentas son los siguientes:

(Euros)	2021	2020
Auditoría de Cuentas Anuales de Tier1, S.A.	17.642,00	17.642,00
Auditoría de Cuentas Anuales consolidadas Grupo Tier1, S.A.	6.823,00	6.823,00
Revisión Limitada sobre Estados Financieros Intermedios Consolidados Grupo Tier1, S.A.	9.990,00	8.490,00
	34.455,00	32.955,00

19.3 Información sobre medioambiente

La Sociedad no tiene responsabilidades, gastos, activos, ni provisiones y contingencias de naturaleza medioambiental que pudieran ser significativos en relación con el patrimonio, la situación financiera y los resultados de la misma.

TIER 1 Technology, S.A.

Memoria correspondiente al ejercicio anual terminado el 31 de diciembre de 2021

19.4 Información sobre los aplazamientos de pago efectuados a proveedores. Disposición adicional tercera. "Deber de información" de /a Ley 1512010, de 5 de julio

La información relativa al periodo medio de pago a proveedores es la siguiente:

	2021	2020
(Días)		
Periodo medio de pago a proveedores	51	50
Ratio de operaciones pagadas	54	52
Ratio de operaciones pendientes de pago	30	40
(Miles de euros)		
Total pagos realizados	7.205.770,16	5.362.130,76
Total pagos pendientes	1.147.548,58	908.030,05

20. HECHOS POSTERIORES AL CIERRE

Con posterioridad al cierre del ejercicio terminado el 31 de diciembre de 2021 no han ocurrido hechos o circunstancias que pudieran afectar de manera significativa a la presentación de estas cuentas anuales.

INFORME DE GESTIÓN DEL EJERCICIO 2021

1. EVOLUCIÓN DE LOS NEGOCIOS

Tier1 Technology, S.A. (en adelante, Tier1 o la Sociedad) ha continuado progresando, en el ejercicio 2021, en el desarrollo de sus negocios basados en sus dos líneas principales de actuación: de un lado, el desarrollo, mantenimiento e implantación de software propio y, de otro lado, el suministro, instalación y mantenimiento de infraestructuras informáticas.

En el ejercicio 2021 Tier1 ha encadenado su segundo ejercicio de fuerte crecimiento a pesar de las adversas condiciones de la economía general.

La evolución de su Cifra de Negocios, EBITDA, Resultados de explotación y Beneficios en los tres últimos ejercicios ha sido la siguiente:

Miles de euros	<u>2021</u>	<u>2020</u>	<u>2019</u>	<u>2021 vs 2020</u>	<u>2021 vs 2019</u>
Cifra de negocios (CdN)	11.640	9.298	7.787	25,2%	49,5%
Resultado de explotación	951	787	475	20,9%	100,2%
EBITDA (*)	1.081	905	602	19,5%	79,8%
Resultado del ejercicio	895	696	591	28,7%	51,4%
Resultado explotación/CdN	8,2%	8,5%	6,1%		
EBITDA/CdN	9,3%	9,7%	7,7%		
Resultado del ejercicio/CdN	7,7%	7,5%	7,6%		

(*) Resultado de explotación + Amortizaciones

Como se observa en el cuadro anterior, el crecimiento de Tier1 en los dos últimos ejercicios se ha concretado de la forma siguiente:

- La Cifra de negocios ha alcanzado los 11.640 miles de euros, con crecimiento del 25,2% respecto al año anterior y del 49,5% en el acumulado de los dos últimos ejercicios.
- El Resultado de explotación del ejercicio 2021 ha sido de 951 miles de euros duplicándose en dos ejercicios.
- El EBITDA ha sido en 2021 de 1.081 miles de euros con crecimientos del 19,5% y del 79,8% respecto a 2020 y 2019, respectivamente.
- El Beneficio del ejercicio 2021 es de 895 miles de euros, con crecimiento del 28,7% respecto a 2020 y del 51,4% sobre el de 2019 (en este último ejercicio Tier1 recibió un dividendo extraordinario de una filial y tuvo una tasa fiscal más baja).

La evolución de estas magnitudes, en el conjunto de los dos años, muestra un proceso de crecimiento en el que incluso se han mejorado las tasas de rentabilidad.

En el ejercicio 2021 las tasas de generación sobre la Cifra de Negocios, medidas a partir de los Resultados de explotación, el EBITDA y los beneficios han sido del 8,2%, el 9,3% y el 7,7%, respectivamente.

TIER 1 Technology, S.A.

Tier1 ha continuado aplicando su política de retribución a sus accionistas, consistente en un payout del 50%.

La elevada generación de fondos ha posibilitado financiar con los beneficios retenidos las importantes inversiones efectuadas por la Sociedad en el ejercicio 2021 sin tener que recurrir a endeudamiento bancario.

En 2021 los pagos por inversiones han totalizado 1.573 miles de euros, siendo la componente más importante el desembolso de la ampliación de capital de su sociedad dependiente Comerzzia, Tecnologías específicas para el comercio, S.L. por 1.440 miles de euros. Esta sociedad está destinando esta ampliación a su crecimiento mediante adquisiciones, habiendo adquirido en 2021 la mayoría del capital social de dos sociedades del sector tecnológico.

La situación financiera patrimonial de Tier1 al 31 de diciembre de 2021 sigue mostrando su fortaleza y solvencia, según lo siguiente:

- Los activos corrientes al 31 de diciembre de 2021 ascienden a 4.930 miles de euros, representando el 62,9% de los activos totales.
- El efectivo disponible al 31 de diciembre de 2021 es de 940 mil euros. No existiendo endeudamiento bancario.
- Los fondos propios ascienden a 4.230 mil euros al 31 de diciembre de 2021, lo que supone el 54,0% de los activos totales evidenciando el alto nivel de autofinanciación.
- La otra fuente de financiación a largo procede de préstamos (ayudas reembolsables) concedidos por organismos oficiales en líneas propias del sector tecnológico y que carecen de coste financiero significativo.

En síntesis, el ejercicio 2021 ha supuesto para la Tier1:

- Crecimiento en Cifra de Negocios.
- Aumento de beneficios, manteniendo altas tasas de rentabilidad.
- Balance líquido y sin endeudamiento bancario.
- Solvencia reforzada.

En el desempeño de su actividad empresarial la Sociedad asume y gestiona sus riesgos destacando lo siguiente:

- Al 31 de diciembre de 2021 un significativo nivel de disponibilidades de efectivo.
- La Sociedad aborda sus riesgos de negocio mediante la permanente inversión y planes de mejoras de sus productos y recursos (especialmente, los recursos humanos).
- De otro lado, la Sociedad aplica criterios de control de riesgos sobre sus saldos con Deudores, que representan su mayor partida del Activo.

En definitiva, la Sociedad gestiona y trata de limitar los riesgos propios de su sector de actividad.

En los próximos ejercicios, Tier1 y sus filiales seguirán apostando por las mismas líneas de expansión de sus productos y servicios informáticos y, en especial, de las operaciones generadoras de ingresos recurrentes y/o basados en productos propios.

2. INFORMACIÓN SOBRE ACONTECIMIENTOS RELEVANTES, ACAECIDOS DESPUÉS DEL CIERRE DEL EJERCICIO

Con posterioridad al cierre del ejercicio terminado el 31 de diciembre de 2021 no han ocurrido hechos o circunstancias que pudieran afectar de manera significativa a la presentación de estas cuentas anuales.

TIER 1 Technology, S.A.

3. INFORMACION SOBRE LA EVOLUCIÓN PREVISIBLE DE LA SOCIEDAD

La Sociedad se propone seguir ampliando sus operaciones basadas en servicios y productos informáticos y, en su caso, mediante inversiones, directamente o a través de filiales, en otras empresas dedicadas también a venta de productos y prestación de servicios informáticos.

4. ACTIVIDADES EN MATERIA DE INVESTIGACIÓN Y DESARROLLO

En concordancia con su apuesta estratégica por los productos propios, la Sociedad ha continuado invirtiendo en Investigación y Desarrollo.

La Sociedad en consorcio con la sociedad dependiente Comerzzia, Tecnologías Específicas para el comercio, S.L. ha realizado el desarrollo del proyecto de I+D denominado Advanced Promotional Engine, enfocado al sector retail, cuyo objetivo es determinar qué promociones son más eficientes, para un determinado tiempo, producto y target de clientes. Para ello se emplea tecnología basada en Big Data y algoritmos de Machine Learning y Deep Learning para conocer los gustos y hábitos de consumo de los clientes y personalizar el servicio mediante el diseño de nuevos algoritmos.

Los aspectos diferenciales de Advanced Promotional Engine son:

- Integrable y complementaria con soluciones de tienda tradicionales.
- Datos unificados: Permite unificar múltiples datos de diversas fuentes para procesar toda la información y proporcionar valor a éstos.
- Mejorar la experiencia de compra, aportando una experiencia de compra diferencial y disruptiva para clientes fidelizados con la compañía.
- Ofrecer en tiempo real promociones personalizadas cuando los clientes se encuentren en una posición determinada de la tienda.
- Posibilidad de ofrecer analíticas de consumo posteriores al cliente.
- Recomendación de promociones en base a datos estadísticos y algoritmos modificados.
- Asistente para marketing y comercial

En el ejercicio 2022 y siguientes, la Sociedad continuará invirtiendo en sus productos propios, evolucionándolos tanto funcional como tecnológicamente, como reflejo de su apuesta estratégica hacia dicha actividad.

5. GESTION DE CALIDAD Y MEDIOAMBIENTE

La Sociedad sigue reforzando sus Sistemas de Gestión de Calidad, que alcanza a todas sus actuaciones.

Durante el ejercicio 2021 se ha realizado auditoría de seguimiento de las siguientes certificaciones:

- **UNE-EN ISO 9001:2015:** para la gestión de la calidad.
- **UNE-ISO 14001:2015:** para la gestión ambiental.
- **UNE-ISO/IEC 20000-1:** para la gestión de servicios de configuración, despliegue, mantenimiento y administración de sistemas de información, redes de telecomunicaciones e infraestructuras TIC.
- **ISO/IEC 27001:** para la seguridad de la información.

Tier1 realiza una gestión responsable de sus recursos (energéticos y de otro tipo), y pretende utilizar materiales reciclables, así como minimizar la generación de residuos.

TIER 1 Technology, S.A.

6. ADQUISICIONES DE ACCIONES PROPIAS

En el ejercicio 2021, Tier1 ha efectuado operaciones con acciones propias con la finalidad de dotar de liquidez a su acción, cotizada en el Mercado BME Growth.

Las operaciones para dotar de liquidez al valor son requeridas por las normas del Mercado BME Growth y son realizadas a través del proveedor de liquidez contratado a tal fin. Estas operaciones han totalizado, durante el ejercicio 2021, ventas de 230.220 acciones por 483.889,44 euros y compras de 136.653 acciones por 262.911,43 euros.

Las mencionadas operaciones de compras y ventas de acciones propias han generado beneficios para la Sociedad por 88.370,46 euros que han sido registrados en cuentas de reservas.

7. INFORMACION SOBRE LA NATURALEZA y EL NIVEL DE RIESGO PROCEDENTE DE INSTRUMENTOS FINANCIEROS

Las políticas de gestión de riesgos de la Sociedad son establecidas por la Dirección de la Sociedad. Basado en estas políticas, el Departamento Financiero de la Sociedad ha establecido una serie de procedimientos y controles que permiten identificar, medir y gestionar los riesgos derivados de la actividad con instrumentos financieros.

La actividad con instrumentos financieros expone a la Sociedad al riesgo de crédito, de mercado y de liquidez.

Riesgo de crédito

El riesgo de crédito se produce por la posible pérdida causada por el incumplimiento de las obligaciones contractuales de las contrapartes de la Sociedad, es decir, por la posibilidad de no recuperar los activos financieros por el importe contabilizado y en el plazo establecido.

La Sociedad realiza procedimientos de monitorización sobre las cuentas a cobrar al objeto de minimizar las posibles insolvencias incluyendo un análisis del crédito de cada cliente. De igual manera, la Sociedad solo invierte en entidades financieras de reconocida solvencia.

Al 31 de diciembre de 2021, la Sociedad tiene activos financieros que totalizan 4.935 miles de euros integrados principalmente por Cuentas a cobrar a clientes y por depósitos en entidades financieras, así como por inversiones en empresas del grupo y asociadas e inversiones financieras.

Riesgo de mercado

El riesgo de mercado se produce por la posible pérdida causada por variaciones en el valor razonable o en los futuros flujos de efectivo de un instrumento financiero debidas a cambios en los precios de mercado. El riesgo de mercado incluye el riesgo de tipo de interés, de tipo de cambio y otros riesgos de precio.

Riesgo de liquidez

El riesgo de liquidez se produce por la posibilidad de que la Sociedad no pueda disponer de fondos líquidos, o acceder a ellos, en la cuantía suficiente y al coste adecuado, para hacer frente en todo momento a sus obligaciones de pago. La Sociedad dispone de elevada tesorería, de pólizas de crédito sin disponer, así como de capacidad de endeudamiento por lo que considera que tiene adecuadamente cubiertas sus necesidades de liquidez.

8. PERIODO MEDIO DE PAGO


El periodo medio de pago en 2021 ha sido de 51 días (50 días en 2020).

TIER 1 Technology, S.A.

FORMULACIÓN DE LAS CUENTAS ANUALES

Se han formulado las cuentas anuales adjuntas y el informe de gestión del ejercicio 2021 en

Sevilla a 31 de marzo de 2022.




Eduardo Fuentesal Nudi
Presidente




Francisco Javier Rubio González



Juan Luis Villanueva Ruíz-Mateos



Carmen Baena Sánchez



Alfonso Vivancos Arigita



Leandro Gayango Garcia

TIER1 TECHNOLOGY, S.A.

ESTRUCTURA ORGANIZATIVA Y SISTEMA DE CONTROL INTERNO PARA EL CUMPLIMIENTO DE LAS OBLIGACIONES DE INFORMACIÓN

Se describe en este informe la estructura organizativa y el sistema de control interno de TIER1 TECHNOLOGY, S.A. (en adelante, Tier1) mediante los que, entre otros, se pretende asegurar el cumplimiento de las obligaciones de información que la Sociedad tiene como Emisor en el Mercado BME Growth (en adelante BME Growth).

1.- ESTRUCTURA ORGANIZATIVA Y ENTORNO DE CONTROL.

La Dirección de la Sociedad se estructura de la siguiente forma:

- 1.- Consejo de Administración.
- 2.- Dirección General.
- 3.- Comité Dirección.

En relación con la implantación y el funcionamiento del sistema de control interno de la información financiera (SCIIF), la Sociedad se estructura en los órganos y funciones que se detallan a continuación:

1.1.- CONSEJO DE ADMINISTRACIÓN:

El Consejo de Administración es competente para adoptar los acuerdos sobre asuntos que no estén atribuidos por la ley o los estatutos sociales a la Junta General de accionistas, ostentando todas las facultades para gestionar, administrar y representar a la Sociedad, centrando su actividad esencialmente en la supervisión y control de la gestión y dirección ordinaria de la Sociedad.

Entre las principales funciones del Consejo de Administración se encuentran:

- La determinación de las políticas y estrategias generales de la Sociedad;
- La formulación de las cuentas anuales y el informe de gestión, así como la propuesta de aplicación del resultado y la información financiera que la Sociedad deba hacer pública periódicamente.
- La convocatoria de la Junta General de accionistas, elaboración del orden del día y la propuesta de acuerdos.

- La supervisión del buen funcionamiento de las comisiones constituidas, de los órganos delegados y de los directivos.
- La aprobación de las operaciones que pueda realizar la Sociedad, previo informe de la comisión de auditoría, con sus consejeros, o con accionistas titulares, de forma individual o concertadamente con otros, de una participación significativa, incluyendo accionistas representados en el Consejo de Administración de la Sociedad o de otras sociedades del grupo o con personas vinculadas a ellos (las “**Operaciones Vinculadas**”), siempre que el importe sea superior a 50.000 euros.

El Consejo de Administración es el responsable de la supervisión de los sistemas de información y control interno de la Sociedad, tanto de forma directa como a través de la Comisión de Auditoría.

La Junta General de Accionistas del 13 de abril amplió el número de miembros de consejeros hasta 7, si bien en la actualidad y tras la dimisión de uno de los consejeros el 25 de octubre, está formado por seis miembros: tres consejeros ejecutivos, dos externos e independientes, uno dominical. Existiendo por tanto una vacante en el seno del Consejo de Administración.

1.2.- COMISIÓN DE AUDITORÍA:

El principal cometido de la Comisión de Auditoría es servir de apoyo al Consejo de Administración en sus funciones de vigilancia en relación con la elaboración de la información financiera, funciones de auditoría interna y cumplimiento normativo e independencia del auditor externo.

La Comisión de Auditoría de la Sociedad está formado por tres miembros del Consejo de Administración, todos ellos no ejecutivos: dos son consejeros externos e independientes y uno dominical. La presidencia de la Comisión de Auditoría la ostenta uno de los consejeros externos.

En relación con la información financiera, la Comisión de Auditoría tiene las funciones siguientes:

- a) Proponer al Consejo de Administración los auditores externos para que, a su vez, sean propuestos por el Consejo para ser designados por la Junta General de Accionistas.
- b) Velar por la independencia de los auditores externos y por el cumplimiento de las condiciones de su contratación, emitiendo anualmente, con carácter previo a la emisión del informe de auditoría, un informe en el que exprese su opinión sobre la independencia de los auditores externos.

- c) Conocer el contenido de los informes de los auditores externos antes de su emisión, procurando evitar la existencia de salvedades y servir de canal de comunicación entre el Consejo de Administración y los auditores externos.
- d) Evaluar los resultados de las auditorías externas, tanto en cuanto al informe de auditores, como en cuanto a sus otras recomendaciones de mejoras, en relación con las cuales recabará de los directivos propuestas de actuación.
- e) Previamente a la formulación de cuentas anuales y estados financieros intermedios por el Consejo de Administración, informar sobre los mismos y, en especial, sobre el resultado de sus reuniones con los auditores externos.
- f) Informar, asimismo, con carácter previo al Consejo de Administración sobre todas las materias previstas en la Ley, los Estatutos Sociales y en el Reglamento del Consejo de Administración, en particular, las operaciones con Personas Vinculadas o la creación o adquisición de participaciones en entidades de propósito especial o domiciliadas en países o territorios que tengan la consideración de paraísos fiscales.
- g) Evaluar cualquier propuesta sobre cambios en las políticas y en las prácticas contables.
- h) Evaluar los conflictos de intereses que se pongan de manifiesto en relación con miembros del Consejo de Administración.
- i) Recabar información e informar sobre operaciones con partes vinculadas.

- j) Supervisar la eficacia del control interno de la Sociedad, la auditoría interna y los sistemas de gestión de riesgos, incluidos los fiscales, así como discutir con el auditor de cuentas las debilidades significativas del sistema de control interno detectadas en el desarrollo de la auditoría. A tales efectos, y en su caso, la Comisión podrá presentar recomendaciones o propuestas al Consejo de Administración y el correspondiente plazo para su seguimiento.
- k) Velar por la independencia y eficacia de las funciones de auditoría interna y cumplimiento normativo; proponer la selección, nombramiento, reelección y cese de los responsables de los servicios de auditoría interna y cumplimiento normativo; proponer el presupuesto de dichos servicios; recibir información periódica sobre sus actividades; y verificar que la alta dirección tiene en cuenta las conclusiones y recomendaciones de sus informes.
- l) Establecer y supervisar un mecanismo que permita a los empleados comunicar, de forma confidencial y, si se considera apropiado, anónima, las irregularidades de potencial trascendencia, especialmente financieras y contables, que adviertan en el seno de la empresa.
- m) Supervisar el cumplimiento de los códigos internos de conducta y reglas de gobierno corporativo.

1.3.- PRESIDENTE DEL CONSEJO DE ADMINISTRACIÓN – CONSEJERO DELEGADO:

La Sociedad tiene un Presidente del Consejo de Administración, Eduardo Fuentesal Ñudí, que ejerce las funciones de Director Corporativo.

El Presidente es el responsable de las relaciones con los accionistas y de la representación institucional de la Sociedad, en especial, ante todos los agentes del Mercado. También es el responsable de la aplicación de las normas y buenas prácticas de Gobierno Corporativo.

El Consejero Delegado, Francisco Javier Rubio González, ejerce las funciones de Director Estratégico y dirige las operaciones de la Sociedad y el Grupo junto con los diferentes directivos.

1.4.- COMITÉ DE DIRECCIÓN:

El Director General, Leandro Gayango García, es miembro del Consejo de Administración y de él dependen todas las áreas organizativas, incluida el área Financiera, tanto de la sociedad dominante, como de las entidades dependientes.

El Comité de Dirección está formado por el Consejero Delegado, Director Corporativo y Director General y los directores de los diferentes departamentos de la Sociedad.

Es el órgano de máxima responsabilidad de la operativa diaria de la Sociedad. Todos sus miembros tienen la formación, experiencia y competencias suficientes para desarrollar sus funciones.

Entre sus funciones destaca la preparación de los presupuestos anuales, que serán sometidos al Consejo de Administración, y el establecimiento de las partidas que quedan bajo su control y supervisión.

Mensualmente se comparan los datos reales con los presupuestados, la Dirección Financiera informa al Comité de Dirección de las principales desviaciones para que se ocupen de su corrección.

1.5.- AUDITOR DE CUENTAS:

Las cuentas anuales y los estados financieros intermedios son sometidos a la revisión del auditor de cuentas externo designado por la Junta General de Accionistas. Los auditores emiten su opinión sobre dicha información contable.

Los auditores externos tienen acceso a toda la información de la Sociedad así como a todos sus empleados y directivos.

La Junta General de accionistas acordó (i) la renovación de “ERNST&YOUNG, S.L.” como auditor de cuentas para la verificación de las Cuentas Anuales Individuales del ejercicio 2021; (ii) y su renovación como auditor de cuentas para la verificación de las Cuentas Anuales Consolidadas del ejercicio 2021.

1.6.- DIRECCIÓN FINANCIERA:

La Dirección Financiera es responsable de la elaboración de la información financiera a formular por el Consejo, así como toda aquella información que sirva a la Dirección y al Consejo para el seguimiento y evaluación del desempeño de la Sociedad y la toma de decisiones.

La Dirección Financiera concreta las prácticas y criterios contables conforme con las normas que resultan de aplicación. Asimismo, sin menoscabo de las funciones que

competen a la Comisión de Auditoría, atiende a los auditores externos durante el desarrollo de sus revisiones.

La estrategia financiera de la Sociedad es definida por el Consejo de Administración e implementada por la Dirección Financiera.

El departamento financiero cuenta con la estructura necesaria para cumplir con las obligaciones de información requeridas por el Mercado.

2.- INFORMACIÓN FINANCIERA.

El Consejero Delegado y la Dirección Financiera son los responsables de la elaboración de las cuentas anuales y de los estados financieros intermedios, tanto individuales como consolidadas, así como del establecimiento y mantenimiento de controles sobre las transacciones y demás operativa de la información que constituye la fuente de dichos estados financieros.

Corresponde al Consejo de Administración definir y actualizar las políticas contables. El Presidente transmite dichas políticas a las personas de la organización con implicación en la elaboración de la información financiera, siendo la Dirección financiera la responsable del cumplimiento de las mismas. En cualquier caso, dichas políticas contables son actualizadas para su adecuación a las modificaciones que se establezcan en las normas de elaboración – Plan General de Contabilidad (PGC) y Normas internacionales de Información Financiera (NIIF)- y a otros requisitos que le sean aplicables.

La Dirección Financiera, a través de sus departamentos dependientes, efectúa, entre otros, las facturaciones de ventas y servicios, controla las facturas recibidas de proveedores y acreedores, gestiona la tesorería, controla el efectivo, prepara las nóminas y liquida los impuestos.

Especial mención merece el cometido de la Dirección Financiera en relación con el reconocimiento de los ingresos, siguiéndose con carácter general el criterio de su reconocimiento en función del grado de avance de su ejecución. En la actualidad se están evaluando los cambios que en su caso se precisen en relación con el reconocimiento de ingresos como consecuencia de la modificación del Plan General de Contabilidad. Con ocasión de cada cierre, y contrastándolo con sus responsables operativos, la Dirección Financiera evalúa la marcha de los proyectos con objeto de efectuar los ajustes de reconocimiento de ingresos y de costes, y en particular de los posibles costes no recuperables para los que se efectúan las correspondientes correcciones y provisiones.

También realiza los correspondientes procesos de evaluación de las valoraciones de los restantes activos financieros y de la correcta contabilización de todos los pasivos y contingencias.

Los órganos responsables de supervisar el proceso de identificación de riesgos de la información financiera son la Dirección Financiera y, en relación con la información que formula, el propio Consejo de Administración, asistido por la Comisión de Auditoría.

3.-SISTEMAS DE CONTROL INTERNO

La Sociedad identifica los principales procesos al objeto de establecer los procedimientos de control interno adecuados para evitar cualquier riesgo asociado a los mismos. La Dirección General junto con los Directores de cada departamento establecen dichos procedimientos siendo los mismos los encargados de su cumplimiento.

Los órganos responsables de supervisar el proceso de identificación de riesgos de la información financiera son la Dirección Financiera y, en relación con la información que formula, el propio Consejo de Administración, asistido por la Comisión de Auditoría.

La supervisión de los sistemas y procesos de Control Interno es efectuada por el Consejo de Administración, previo informe de la Comisión de Auditoría. La Dirección y todo el personal de la organización debe trabajar con el objetivo de proporcionar seguridad razonable en la consecución de la eficacia y eficiencia de las operaciones, fiabilidad de la información financiera, cumplimiento de normas aplicables y salvaguarda de los activos.

La Dirección Financiera es responsable de identificar las debilidades significativas de control interno. En tal caso, se procede a establecer planes de acción con los que evitarlas, realizándose periódicamente el seguimiento de las medidas adoptadas.

El funcionamiento del Consejo de Administración se regula a través del Reglamento del Consejo. Dicho reglamento establece los principios de actuación del Consejo, las reglas de su organización y funcionamiento, así como las funciones de supervisión y control, de acuerdo con la ley y los estatutos sociales.

El Consejo de Administración, como máximo órgano rector de la Sociedad, tiene entre sus funciones asegurar que la información que genera la Sociedad es veraz, fiable, eficaz y muestra una imagen fiel de la situación de la misma. También es el máximo responsable del cumplimiento de las obligaciones de información derivadas de la cotización de las acciones de la Sociedad en el Mercado BME Growth. Para ello se

reúnen, al menos, cuatro veces al año para tratar los temas relevantes en relación con la actividad de la Sociedad. Éstos son comunicados con la antelación legalmente prevista por el Secretario del Consejo a través del Orden del Día incluido en la convocatoria del Consejo de Administración.

Por otro lado, la Comisión de Auditoría informa de todas aquellas cuestiones que considera relevantes relacionadas con la auditoría externa, supervisión de la eficacia del control interno, la auditoría interna y los sistemas de gestión de riesgos, elaboración de la información financiera y de las operaciones vinculadas.

Los procedimientos implantados en la Sociedad relacionados con el Cumplimiento Normativo, el Control Financiero y Aseguramiento de la Gestión son:

- Reglamento Interno de Conducta. Este documento se configura como una norma interna básica por la Sociedad y de obligado cumplimiento por todas las Personas Sujetas, que contribuye a institucionalizar las reglas, valores y principios que deben inspirar y presidir la actuación de la Sociedad y de las Personas Sujetas que la integran.
- Sistema de Control Interno sobre la Información Financiera (SCIIF). Es el conjunto de procesos que el Consejo de Administración, la Comisión de Auditoría, la Dirección y el personal involucrado de la entidad llevan a cabo para proporcionar la seguridad razonable respecto a la fiabilidad de la información financiera que se publica en los mercados. La información financiera incluye el balance, la cuenta de pérdidas y ganancias, el estado de cambios en el patrimonio neto, el estado de flujos de efectivo, la memoria y la información contable contenida en el informe de gestión.
- Gestión de riesgos corporativos. Es el proceso diseñado para identificar hechos potenciales que puedan afectar a la organización, gestionando los eventuales riesgos para proporcionar una seguridad razonable sobre el cumplimiento de los objetivos establecidos.

Tier1 utiliza el ERP Atractor, software propio operativo en numerosas sociedades desde hace más de 15 años, para la identificación y el registro de sus operaciones, para la gestión de la contabilidad y de toda la operativa diaria.

4.- INFORMACIÓN PERIÓDICA SEMESTRAL Y ANUAL.

La Dirección Financiera efectúa los cierres contables dentro de los 30 días siguientes a la finalización de cada período.

Dicho cierre contable es puesto a disposición de los auditores externos para que procedan a su revisión.

Los auditores ponen en conocimiento de la Dirección Financiera las cuestiones que observan por, si procediera, efectuar correcciones del cierre contable.

En el transcurso de la revisión de los auditores, la Comisión de Auditoría mantiene, al menos, una reunión con los mismos con objeto de conocer los aspectos relevantes que se hubiesen puesto de manifiesto durante su trabajo y, en especial, aquéllos que, en su caso, pudiesen afectar a su opinión de auditoría.

La Comisión de Auditoría también efectúa los análisis y reuniones con la Dirección Financiera que considera precisas para el cumplimiento de su función.

Consecuencia de todo ello, la Comisión de Auditoría informa al Consejo previamente a que éste formule las cuentas anuales y los estados financieros intermedios.

El Consejo de Administración es el responsable de formular, con el informe previo de la Comisión de Auditoría, las Cuentas Anuales y el Informe de Gestión tanto de la Sociedad individual como consolidado del Grupo, así como los estados financieros intermedios, para su posterior remisión al BME Growth. El Consejo de Administración debe asegurar que estos documentos expresan, en términos claros y precisos, la imagen fiel del patrimonio, de la situación financiera y de los resultados obtenidos por la Sociedad y el Grupo Consolidado. Asimismo, son los responsables del control interno que consideren necesario para que la preparación de las cuentas anuales se realice sin incorrecciones debidas a fraude o error.

En virtud de lo anterior, los estados financieros de la Sociedad son revisados por la Dirección, la Comisión de Auditoría, el Consejo de Administración y por los auditores externos. Esta revisión se considera una actividad de control, previa a la emisión de la información financiera, y es relevante ya que asegura que los juicios y proyecciones utilizados están alineados con los asumidos por los responsables de su contenido y han sido revisados por éstos.

5.- INFORMACIÓN PRIVILEGIADA Y OTRA INFORMACION RELEVANTE DE INTERÉS PARA LOS INVERSORES.

El Presidente y la Dirección Financiera identifican, contrastan y, en su caso, notifican al Asesor Registrado en un primer momento, y previa confirmación de éste al BME Growth, mediante la publicación del hecho pertinente, ya sea como información privilegiada o como otro hecho relevante, toda aquella información que sea considerada relevante y de interés para los inversores en Tier1, con el alcance indicado en las circulares del BME Growth, así como otras que la Sociedad pudiera considerar necesario de comunicar y que pondrá en consideración del Asesor Registrado.

Según el art. 7 del Reglamento (UE) 596/2014 abuso de mercado (MAR) se define como Información Privilegiada (IP) aquella información referida a un emisor o instrumento financiero, no pública, que tenga carácter concreto y que, de hacerse pública, podría influir de manera apreciable en el precio de la acción y por tanto en la decisión de invertir. El emisor está obligado a hacer pública la información Privilegiada, tan pronto como sea posible, y a la creación de una lista de iniciados. Asimismo, existe prohibición de operar estando en posesión de dicha información.

Se considerará 'Otra Información Relevante' toda aquella información, que no siendo privilegiada, su conocimiento pueda afectar a un inversor para adquirir o transmitir valores o instrumentos financieros.

Tier1 mantendrá un registro de toda aquella información que se remita al Mercado.

6. INFORMACIÓN DE COMUNICACIÓN OBLIGATORIA.

Tier1 comunicará al BME GROWTH cualquier información significativa referida a su situación mercantil y, en especial, la siguiente información, tal como se define en la Circular 1/2020 del BME GROWTH:

- Cambios en las participaciones significativas que supongan que un accionista alcance, supere o descienda del 5% del capital social o de sus sucesivos múltiplos.
- Suscripción, prórroga o extinción de pactos parasociales.
- Cualquier operación societaria que afecte a sus valores incorporados en el BME GROWTH.

A tal fin, Tier1 ha establecido en sus estatutos los correspondientes deberes de comunicación que le permitan satisfacer tales obligaciones de información al Mercado.

El Presidente y la Dirección Financiera también se ocuparán permanentemente de la concordancia de la información disponible y la aportada o publicada en los diferentes soportes utilizados por la Sociedad. En especial, por la concordancia entre:

- a) La información remitida al BME GROWTH.
- b) La información contenida en la página web de la Sociedad.
- c) La información que se difunda en presentaciones y documentos que se distribuyan externamente.
- d) Las declaraciones realizadas por los representantes de Tier1 a los medios de comunicación.