



Informe de Auditoría de Tier 1 Technology, S.A. y sociedades dependientes

(Junto con las cuentas anuales consolidadas e informe de gestión consolidado de Tier 1 Technology, S.A. y sociedades dependientes correspondientes al ejercicio finalizado el 31.12.2022)



KPMG Auditores, S.L.
Avenida de la Palmera, 28 A
41012 Sevilla

Informe de Auditoría de Cuentas Anuales Consolidadas emitido por un Auditor Independiente

A los accionistas de Tier 1 Technology, S.A.

INFORME SOBRE LAS CUENTAS ANUALES CONSOLIDADAS

Opinión

Hemos auditado las cuentas anuales consolidadas de Tier 1 Technology, S.A. (la Sociedad dominante) y sociedades dependientes (el Grupo), que comprenden el balance consolidado a 31 de diciembre de 2022, la cuenta de pérdidas y ganancias consolidada, el estado de cambios en el patrimonio neto consolidado, el estado de flujos de efectivo consolidado y la memoria consolidada correspondientes al ejercicio terminado en dicha fecha.

En nuestra opinión, las cuentas anuales consolidadas adjuntas expresan, en todos los aspectos significativos, la imagen fiel del patrimonio consolidado y de la situación financiera consolidada del Grupo a 31 de diciembre de 2022, así como de sus resultados consolidados y flujos de efectivo consolidados correspondientes al ejercicio terminado en dicha fecha, de conformidad con el marco normativo de información financiera que resulta de aplicación (que se identifica en la nota 2 de la memoria consolidada) y, en particular, con los principios y criterios contables contenidos en el mismo.

Fundamento de la opinión

Hemos llevado a cabo nuestra auditoría de conformidad con la normativa reguladora de la actividad de auditoría de cuentas vigente en España. Nuestras responsabilidades de acuerdo con dichas normas se describen más adelante en la sección *Responsabilidades del auditor en relación con la auditoría de las cuentas anuales consolidadas* de nuestro informe.

Somos independientes del Grupo de conformidad con los requerimientos de ética, incluidos los de independencia, que son aplicables a nuestra auditoría de las cuentas anuales consolidadas en España según lo exigido por la normativa reguladora de la actividad de auditoría de cuentas. En este sentido, no hemos prestado servicios distintos a los de la auditoría de cuentas ni han concurrido situaciones o circunstancias que, de acuerdo con lo establecido en la citada normativa reguladora, hayan afectado a la necesaria independencia de modo que se haya visto comprometida.

Consideramos que la evidencia de auditoría que hemos obtenido proporciona una base suficiente y adecuada para nuestra opinión.

Cuestiones clave de la auditoría

Las cuestiones clave de la auditoría son aquellas cuestiones que, según nuestro juicio profesional, han sido de la mayor significatividad en nuestra auditoría de las cuentas anuales consolidadas del periodo actual. Estas cuestiones han sido tratadas en el contexto de nuestra auditoría de las cuentas anuales consolidadas en su conjunto, y en la formación de nuestra opinión sobre éstas, y no expresamos una opinión por separado sobre esas cuestiones.

Reconocimiento de ingresos por grado de avance

Véase Notas 5.15 y 18 de las cuentas anuales consolidadas

<i>Cuestión clave de la auditoría</i>	<i>Cómo se abordó la cuestión en nuestra auditoría</i>
<p>Tal y como se indica en las notas 5.15 y 18 de la memoria consolidada adjunta, el importe neto de la cifra de negocios del Grupo corresponde, principalmente, a la prestación de servicios relativos a la aplicación de nuevas tecnologías orientadas a los sistemas de información, así como a la realización de todo tipo de gestión de orientación, asesoramiento, formación, estudios de proyectos de software, comercialización de hardware y productos de la industria informática</p> <p>Una parte de los ingresos de estos servicios que, en el ejercicio finalizado el 31 de diciembre de 2022 han ascendido a 5.189 miles de euros, se reconocen por el método de grado de avance, es decir, a partir de la mejor estimación de los resultados de cada uno de los proyectos considerando el grado de realización de los contratos a la fecha de cierre del ejercicio, lo que requiere, por tanto, un elevado grado de juicio por parte de la Dirección del Grupo y un exhaustivo control de las estimaciones realizadas y de las desviaciones que se puedan producir a lo largo de la duración de los mismos.</p> <p>Debido al elevado grado de juicio por parte de la Dirección del Grupo en aquellos casos en los que los ingresos se registran en base al método de grado de avance y a la relevancia de su importe, se ha considerado una cuestión clave en nuestra auditoría.</p>	<p>Como parte de nuestros procedimientos de auditoría hemos realizado, entre otros, los siguientes:</p> <ul style="list-style-type: none"> – Evaluación del diseño e implementación de los controles más relevantes establecidos por el Grupo sobre el proceso de reconocimiento de ingresos por el método de grado de avance. – Hemos llevado a cabo procedimientos de auditoría sustantivos, entre los que se incluyen el análisis de la razonabilidad de la evolución de las ventas y del margen bruto obtenido en el ejercicio actual en relación con el anterior y, para una muestra de contratos seleccionados a partir de determinados criterios cuantitativos y cualitativos, el análisis de la razonabilidad de las principales hipótesis y juicios utilizados en la estimación de los márgenes de los proyectos considerando las condiciones específicas contractuales de cada uno de ellos y el grado de realización de los mismos al cierre del ejercicio, para comprobar su adecuado registro contable. – Para una muestra de saldos pendientes de cobro, hemos obtenido confirmaciones externas realizando, si aplicase, procedimientos de comprobación alternativos mediante justificantes de cobro posterior o documentación de entrega o prestación del servicio. – Finalmente, hemos evaluado si la información revelada en las cuentas anuales consolidadas cumple con los requerimientos del marco normativo de información financiera aplicable al Grupo.



Otra información: Informe de gestión consolidado

La otra información comprende exclusivamente el informe de gestión consolidado del ejercicio 2022 cuya formulación es responsabilidad de los administradores de la Sociedad dominante, y no forma parte integrante de las cuentas anuales consolidadas.

Nuestra opinión de auditoría sobre las cuentas anuales consolidadas no cubre el informe de gestión consolidado. Nuestra responsabilidad sobre el informe de gestión consolidado, de conformidad con lo exigido por la normativa reguladora de la actividad de auditoría de cuentas, consiste en evaluar e informar sobre la concordancia del informe de gestión consolidado con las cuentas anuales consolidadas, a partir del conocimiento del Grupo obtenido en la realización de la auditoría de las citadas cuentas consolidadas, así como evaluar e informar de si el contenido y presentación del informe de gestión consolidado son conformes a la normativa que resulta de aplicación. Si, basándonos en el trabajo que hemos realizado, concluimos que existen incorrecciones materiales, estamos obligados a informar de ello.

Sobre la base del trabajo realizado, según lo descrito en el párrafo anterior, la información que contiene el informe de gestión consolidado concuerda con la de las cuentas anuales consolidadas del ejercicio 2022 y su contenido y presentación son conformes a la normativa que resulta de aplicación.

Responsabilidad de los administradores y de la comisión de auditoría en relación con las cuentas anuales consolidadas

Los administradores de la Sociedad dominante son responsables de formular las cuentas anuales consolidadas adjuntas, de forma que expresen la imagen fiel del patrimonio, de la situación financiera y de los resultados consolidados del Grupo, de conformidad con las NIIF-UE y demás disposiciones del marco normativo de información financiera aplicable al Grupo en España, y del control interno que consideren necesario para permitir la preparación de cuentas anuales consolidadas libres de incorrección material, debida a fraude o error.

En la preparación de las cuentas anuales consolidadas, los administradores de la Sociedad dominante son responsables de la valoración de la capacidad del Grupo para continuar como empresa en funcionamiento, revelando, según corresponda, las cuestiones relacionadas con empresa en funcionamiento y utilizando el principio contable de empresa en funcionamiento excepto si los citados administradores tienen intención de liquidar el Grupo o de cesar sus operaciones, o bien no exista otra alternativa realista.

La comisión de auditoría de la Sociedad dominante es responsable de la supervisión del proceso de elaboración y presentación de las cuentas anuales consolidadas.

Responsabilidades del auditor en relación con la auditoría de las cuentas anuales consolidadas

Nuestros objetivos son obtener una seguridad razonable de que las cuentas anuales consolidadas en su conjunto están libres de incorrección material, debida a fraude o error, y emitir un informe de auditoría que contiene nuestra opinión.



Seguridad razonable es un alto grado de seguridad, pero no garantiza que una auditoría realizada de conformidad con la normativa reguladora de la actividad de auditoría de cuentas vigente en España siempre detecte una incorrección material cuando existe. Las incorrecciones pueden deberse a fraude o error y se consideran materiales si, individualmente o de forma agregada, puede preverse razonablemente que influyan en las decisiones económicas que los usuarios toman basándose en las cuentas anuales consolidadas.

Como parte de una auditoría de conformidad con la normativa reguladora de la actividad de auditoría de cuentas vigente en España, aplicamos nuestro juicio profesional y mantenemos una actitud de escepticismo profesional durante toda la auditoría. También:

- Identificamos y valoramos los riesgos de incorrección material en las cuentas anuales consolidadas, debida a fraude o error, diseñamos y aplicamos procedimientos de auditoría para responder a dichos riesgos y obtenemos evidencia de auditoría suficiente y adecuada para proporcionar una base para nuestra opinión. El riesgo de no detectar una incorrección material debida a fraude es más elevado que en el caso de una incorrección material debida a error, ya que el fraude puede implicar colusión, falsificación, omisiones deliberadas, manifestaciones intencionadamente erróneas, o la elusión del control interno.
- Obtenemos conocimiento del control interno relevante para la auditoría con el fin de diseñar procedimientos de auditoría que sean adecuados en función de las circunstancias, y no con la finalidad de expresar una opinión sobre la eficacia del control interno del Grupo.
- Evaluamos si las políticas contables aplicadas son adecuadas y la razonabilidad de las estimaciones contables y la correspondiente información revelada por los administradores de la Sociedad dominante.
- Concluimos sobre si es adecuada la utilización, por los administradores de la Sociedad dominante, del principio contable de empresa en funcionamiento y basándonos en la evidencia de auditoría obtenida, concluimos sobre si existe o no una incertidumbre material relacionada con hechos o con condiciones que pueden generar dudas significativas sobre la capacidad del Grupo para continuar como empresa en funcionamiento. Si concluimos que existe una incertidumbre material, se requiere que llamemos la atención en nuestro informe de auditoría sobre la correspondiente información revelada en las cuentas anuales consolidadas o, si dichas revelaciones no son adecuadas, que expresemos una opinión modificada. Nuestras conclusiones se basan en la evidencia de auditoría obtenida hasta la fecha de nuestro informe de auditoría. Sin embargo, los hechos o condiciones futuros pueden ser la causa de que el Grupo deje de ser una empresa en funcionamiento.
- Evaluamos la presentación global, la estructura y el contenido de las cuentas anuales consolidadas, incluida la información revelada, y si las cuentas anuales consolidadas representan las transacciones y hechos subyacentes de un modo que logran expresar la imagen fiel.
- Obtenemos evidencia suficiente y adecuada en relación con la información financiera de las entidades o actividades empresariales dentro del grupo para expresar una opinión sobre las cuentas anuales consolidadas. Somos responsables de la dirección, supervisión y realización de la auditoría del Grupo. Somos los únicos responsables de nuestra opinión de auditoría.

Nos comunicamos con la comisión de auditoría de la Sociedad dominante en relación con, entre otras cuestiones, el alcance y el momento de realización de la auditoría planificados y los hallazgos significativos de la auditoría, así como cualquier deficiencia significativa del control interno que identificamos en el transcurso de la auditoría.

También proporcionamos a la comisión de auditoría de la Sociedad dominante una declaración de que hemos cumplido los requerimientos de ética aplicables, incluidos los de independencia, y nos hemos comunicado con la misma para informar de aquellas cuestiones que razonablemente puedan suponer una amenaza para nuestra independencia y, en su caso, de las correspondientes salvaguardas.

Entre las cuestiones que han sido objeto de comunicación a la comisión de auditoría de la Sociedad dominante, determinamos las que han sido de la mayor significatividad en la auditoría de las cuentas anuales consolidadas del periodo actual y que son, en consecuencia, las cuestiones clave de la auditoría.

Describimos esas cuestiones en nuestro informe de auditoría salvo que las disposiciones legales o reglamentarias prohíban revelar públicamente la cuestión.

INFORME SOBRE OTROS REQUERIMIENTOS LEGALES Y REGLAMENTARIOS

Informe adicional para la comisión de auditoría de la Sociedad dominante ____

La opinión expresada en este informe es coherente con lo manifestado en nuestro informe adicional para la comisión de auditoría de la Sociedad dominante de fecha 14 de abril de 2023.

Periodo de contratación _____

La Junta General Extraordinaria de Accionistas celebrada el 28 de junio de 2022 nos nombró como auditores del Grupo por un período de tres años, contados a partir del ejercicio finalizado el 31 de diciembre de 2022.

KPMG Auditores, S.L.
Inscrito en el R.O.A.C. nº S0702

Ramón Monedero Aguilar
Inscrito en el R.O.A.C. nº 23050

14 de abril de 2023



TIER 1 Technology, S.A. y Sociedades Dependientes
Cuentas Anuales Consolidadas correspondientes al ejercicio anual
terminado el 31 de diciembre de 2022

ÍNDICE

- Cuentas anuales consolidadas correspondientes al ejercicio anual terminado el 31 de diciembre de 2022.
 - o Balance consolidado al 31 de diciembre de 2022.
 - o Cuenta de pérdidas y ganancias consolidada correspondiente al ejercicio anual terminado el 31 de diciembre de 2022.
 - o Estado de cambios en el patrimonio neto consolidado correspondiente al ejercicio anual terminado el 31 de diciembre de 2022.
 - o Estado de flujos de efectivo consolidado correspondiente al ejercicio anual terminado el 31 de diciembre de 2022.
 - o Memoria consolidada correspondiente al ejercicio anual terminado el 31 de diciembre de 2022.
- Informe de gestión consolidado correspondiente al ejercicio anual terminado el 31 de diciembre de 2022.
- Formulación de cuentas anuales consolidadas y el informe de gestión consolidado.

TIER 1 Technology, S.A. y Sociedades Dependientes
Balance consolidado al 31 de diciembre de 2022
(Expresado en euros)

ACTIVO	Notas	31.12.2022	31.12.2021
ACTIVO NO CORRIENTE		3.514.771,74	3.773.158,53
Inmovilizado intangible	6	2.534.861,59	2.776.693,75
Patentes, licencias, marcas y similares		922,32	1.366,68
Fondo de comercio		463.296,95	521.379,52
Aplicaciones informáticas		2.070.642,32	2.253.947,55
Inmovilizado material	7	893.925,81	885.217,88
Terrenos y construcciones		763.826,37	803.521,63
Instalaciones técnicas y otro inmovilizado material		130.099,44	81.696,25
Inversiones en empresas del grupo y asociadas a largo plazo		11.367,05	7.249,24
Participaciones en empresas del grupo fuera del perímetro	8	10.044,62	5.100,00
Créditos a sociedades empresas del grupo	9.2	1.322,43	2.149,24
Inversiones financieras a largo plazo	9.2	55.767,39	87.896,46
Instrumentos de patrimonio		1.715,41	1.715,41
Créditos a terceros		11.315,90	13.201,19
Otros activos financieros		42.736,08	72.979,86
Activos por impuesto diferido	17	18.849,90	16.101,20
ACTIVO CORRIENTE		9.295.758,14	8.829.154,95
Existencias	10	308.514,91	17.114,42
Comerciales		308.514,91	17.114,42
Deudores comerciales y otras cuentas a cobrar		7.223.729,13	5.815.377,02
Clientes por ventas y prestaciones de servicios	9.2	6.930.517,91	5.575.667,79
Clientes, empresas del grupo y asociadas	9.2	35.840,92	77.099,88
Deudores varios	9.2	19.438,30	11.503,84
Personal	9.2	10.501,10	5.662,81
Activo por impuesto corriente	17	35.838,10	35.838,10
Otros créditos con las Administraciones Públicas	17	191.592,80	109.604,60
Inversiones en empresas del grupo y asociadas a corto plazo	9.2	136,66	1.367,94
Otros activos financieros		136,66	1.367,94
Inversiones financieras a corto plazo	9.2	74.497,19	7.556,10
Créditos a empresas		1.885,29	1.885,89
Otros activos financieros		72.611,90	5.670,21
Periodificaciones a corto plazo		35.053,40	82.312,43
Efectivo y otros activos líquidos equivalentes	11	1.653.826,85	2.905.427,04
Tesorería		1.392.703,16	2.489.520,12
Otros activos líquidos equivalentes		261.123,69	415.906,92
TOTAL ACTIVO		12.810.529,88	12.602.313,48

TIER 1 Technology, S.A. y Sociedades Dependientes
Balance consolidado al 31 de diciembre de 2022
(Expresado en euros)

PATRIMONIO NETO Y PASIVO	Notas	31.12.2022	31.12.2021
PATRIMONIO NETO		5.886.233,14	5.585.351,99
FONDOS PROPIOS		4.890.033,12	4.579.431,64
Capital	12.1	100.000,00	100.000,00
Capital escriturado		100.000,00	100.000,00
Prima de emisión		90.082,00	90.082,00
Reservas	12.2	3.899.659,84	3.388.275,04
Legal y estatutarias		20.000,00	20.000,00
Reserva de capitalización		166.656,96	158.328,24
Reserva de nivelación		399.360,80	383.977,13
Otras reservas		3.313.642,08	2.825.969,67
Reservas en sociedades consolidadas	12.3	373.271,33	39.496,72
Acciones de la Sociedad dominante	12.4	(464.343,29)	(243.365,28)
Resultado del ejercicio atribuido a la sociedad dominante	12.5	891.363,24	1.204.943,16
Resultado consolidado		908.573,71	1.292.913,62
Resultado atribuido a socios externos		(17.210,47)	(87.970,46)
SUBVENCIONES, DONACIONES Y LEGADOS RECIBIDOS	14	13.639,74	15.147,05
SOCIOS EXTERNOS	13	982.560,28	990.773,30
PASIVO NO CORRIENTE		1.855.030,99	2.266.778,04
Provisiones a largo plazo	15	20.000,00	58.400,00
Deudas a largo plazo	16	1.437.853,21	1.703.227,56
Deudas con entidades de crédito		282.284,21	342.927,05
Acreedores por arrendamiento financiero		248.980,41	317.536,64
Otros pasivos financieros		906.588,59	1.042.763,87
Pasivos por impuesto diferido	17	397.177,78	505.150,48
PASIVO CORRIENTE		5.069.265,75	4.750.183,45
Provisiones a corto plazo	15	122.400,00	49.600,00
Deudas a corto plazo	16	417.888,72	366.002,45
Deudas con entidades de crédito		111.737,44	63.553,32
Acreedores por arrendamiento financiero		68.556,23	66.698,71
Otros pasivos financieros		237.595,05	235.750,42
Deudas con empresas del grupo y asociadas a corto plazo	16	40.760,27	-
Acreedores comerciales y otras cuentas a pagar		3.948.089,74	3.859.499,15
Proveedores	16.3	1.525.367,83	1.605.217,80
Acreedores varios	16.3	267.732,60	352.088,36
Personal (remuneraciones pendientes de pago)	16.3	297.948,75	287.052,15
Pasivos por impuesto corriente	17	92.119,91	30.537,62
Otras deudas con las Administraciones Públicas	17	778.880,74	748.101,13
Anticipo de clientes	16.3	986.039,91	836.502,09
Periodificaciones a corto plazo		540.127,02	475.081,85
TOTAL PATRIMONIO NETO Y PASIVO		12.810.529,88	12.602.313,48

TIER 1 Technology, S.A. y Sociedades Dependientes
Cuenta de pérdidas y ganancias consolidada correspondiente al ejercicio anual terminado el
31 de diciembre de 2022
(Expresada en euros)

	Notas	31/12/2022	31/12/2021
Importe neto de la cifra de negocios	18.1 y 23	18.299.656,55	17.083.143,70
Ventas		4.382.030,24	5.114.495,70
Prestaciones de servicios		13.917.626,31	11.968.648,00
Variación de existencias de productos terminados y en curso de fabricación		292.579,69	-
Trabajos realizados por el Grupo para su activo		485.564,74	443.133,82
Aprovisionamientos	18.2	(5.802.137,30)	(5.841.900,02)
Consumo de mercaderías		(2.830.408,69)	(2.826.493,24)
Consumo de materias primas y otras materias consumibles		(1.267.220,61)	(1.429.925,36)
Trabajos realizados por otras empresas		(1.704.508,00)	(1.585.481,42)
Otros ingresos de explotación		96.657,67	104.975,61
Ingresos accesorios y otros de gestión corriente		32.008,74	15.835,34
Subvenciones de explotación incorporadas al resultado del ejercicio		64.648,93	89.140,27
Gastos de personal	18.3	(9.400.280,60)	(7.804.241,44)
Sueldos, salarios y asimilados		(7.365.292,71)	(6.070.266,23)
Cargas sociales		(2.034.987,89)	(1.733.975,21)
Otros gastos de explotación		(2.170.605,09)	(1.793.471,44)
Servicios exteriores	18.4	(2.121.111,72)	(1.762.599,17)
Tributos		(17.146,37)	(9.142,89)
Pérdidas, deterioro y variación de provisiones por operaciones comerciales	9.2	(27.297,43)	(18.969,72)
Otros gastos de gestión corriente		(5.049,57)	(2.759,66)
Amortización del inmovilizado	6 y 7	(859.620,66)	(726.340,74)
Imputación de subvenciones de inmovilizado no financiero y otras	14	76.238,04	62.806,42
Otros resultados	18.5	21.179,27	(6.915,16)
RESULTADO DE EXPLOTACIÓN		1.039.232,31	1.521.190,75
Ingresos financieros		230,43	312,37
Gastos financieros		(44.040,73)	(37.433,93)
Por deudas con terceros		(23.600,65)	(16.788,24)
Por actualización de intereses (subvenciones implícitas)	16.2	(20.440,08)	(20.645,69)
Diferencias de cambio		10.511,23	(1.852,21)
Deterioro y resultado por enajenaciones de instrumentos financieros		(826,81)	(6.803,86)
RESULTADO FINANCIERO		(34.125,88)	(45.777,63)
RESULTADO ANTES DE IMPUESTOS		1.005.106,43	1.475.413,12
Impuesto sobre beneficios	17.1	(96.532,72)	(182.499,50)
RESULTADO CONSOLIDADO DEL EJERCICIO		908.573,71	1.292.913,62
RESULTADO ATRIBUIDO A SOCIOS EXTERNOS		17.210,47	87.970,46
RESULTADO ATRIBUIDO A LA SOCIEDAD DOMINANTE	12.5	891.363,24	1.204.943,16

TIER 1 Technology, S.A. y Sociedades Dependientes
Estado de cambios en el patrimonio neto consolidado correspondiente al ejercicio anual
terminado el 31 de diciembre de 2022
(Expresado en euros)

A) Estado de ingresos y gastos reconocidos consolidado correspondiente al ejercicio
anual terminado el 31 de diciembre de 2022

	Notas	31.12.2022	31.12.2021
Resultado consolidado del ejercicio		908.573,71	1.292.913,62
Ingresos y gastos imputados directamente en el patrimonio neto			
Subvenciones, donaciones y legados recibidos	14	74.228,60	58.057,71
Efecto impositivo	14	(18.557,16)	(14.514,44)
Total ingresos y gastos imputados directamente en el patrimonio neto consolidado		55.671,44	43.543,27
Transferencias a la cuenta de pérdidas y ganancias consolidadas			
Subvenciones, donaciones y legados recibidos	14	(76.238,04)	(62.806,42)
Efecto impositivo	14	19.059,29	15.701,61
Total transferencias a la cuenta de pérdidas y ganancias consolidada		(57.178,75)	(47.104,81)
TOTAL INGRESOS Y GASTOS CONSOLIDADOS RECONOCIDOS		907.066,40	1.289.352,08
TOTAL INGRESOS Y GASTOS ATRIBUIDO A SOCIOS EXTERNOS		17.210,47	87.970,46
TOTAL INGRESOS Y GASTOS ATRIBUIDO A LA SOCIEDAD DOMINANTE		889.855,93	1.201.381,62

TIER 1 Technology, S.A. y Sociedades Dependientes

Estado de cambios en el patrimonio neto consolidado correspondiente al ejercicio anual terminado el 31 de diciembre de 2022

(Expresado en euros)

B) Estado total de cambios en el patrimonio neto consolidado correspondiente al ejercicio anual terminado el 31 de diciembre de 2022

	Capital escriturado (Nota 12.1)	Prima de emisión	Reservas	Acciones de la Sociedad dominante (Nota 12.4)	Resultado del ejercicio atribuido a la sociedad dominante (Nota 12.5)	Socios externos (Nota 13)	Subvenciones, donaciones y legados recibidos (Nota 14)	TOTAL
SALDO, INICIO DEL EJERCICIO 2021	100.000,00	90.082,00	2.840.935,08	(375.972,83)	848.818,53	211.004,53	18.708,59	3.733.575,90
Total ingresos y gastos consolidados reconocidos	-	-	-	-	1.204.943,16	87.970,46	(3.561,54)	1.289.352,08
Operaciones con socios o propietarios	-	-	(350.000,00)	-	-	(10.508,38)	-	(360.508,38)
Distribución de dividendos (Nota 12.2)	-	-	(350.000,00)	-	-	-	-	(350.000,00)
Distribución dividendos sociedades dependientes	-	-	-	-	-	(10.508,38)	-	(10.508,38)
Otros movimientos	-	-	-	-	-	-	-	-
Otras variaciones del patrimonio neto	-	-	936.836,68	132.607,55	(848.818,53)	702.306,69	-	922.932,39
Aplicación resultado ejercicio anterior	-	-	848.818,53	-	(848.818,53)	-	-	-
Acciones propias	-	-	-	132.607,55	-	-	-	132.607,55
Participación en sociedades consolidadas	-	-	-	-	-	702.306,69	-	702.306,69
Beneficio por venta de participaciones	-	-	88.370,46	-	-	-	-	88.370,46
Otros movimientos	-	-	(352,31)	-	-	-	-	(352,31)
SALDO, FINAL DEL EJERCICIO 2021	100.000,00	90.082,00	3.427.771,76	(243.365,28)	1.204.943,16	990.773,30	15.147,05	5.585.351,99
Total ingresos y gastos consolidados reconocidos	-	-	-	-	891.363,24	17.210,47	(1.507,31)	907.066,40
Operaciones con socios o propietarios	-	-	(450.000,00)	-	-	(47.130,59)	-	(497.130,59)
Distribución de dividendos (Nota 12.2)	-	-	(450.000,00)	-	-	-	-	(450.000,00)
Distribución dividendos sociedades dependientes	-	-	-	-	-	(47.130,59)	-	(47.130,59)
Otros movimientos	-	-	-	-	-	-	-	-
Otras variaciones del patrimonio neto	-	-	1.295.159,41	(220.978,01)	(1.204.943,16)	21.707,11	-	(109.054,65)
Aplicación resultado ejercicio anterior	-	-	1.204.943,16	-	(1.204.943,16)	-	-	-
Acciones propias	-	-	-	(220.978,01)	-	-	-	(220.978,01)
Beneficio por venta de participaciones	-	-	66.317,30	-	-	-	-	66.317,30
Otros movimientos	-	-	23.898,95	-	-	21.707,11	-	45.606,06
SALDO, FINAL AL 31 DE DICIEMBRE DE 2022	100.000,00	90.082,00	4.272.931,17	(464.343,29)	891.363,24	982.560,28	13.639,74	5.886.233,14

TIER 1 Technology, S.A. y Sociedades Dependientes
Estado de flujos de efectivo consolidado correspondiente al ejercicio anual terminado el 31 de diciembre de 2022
(Expresado en euros)

	Notas	31.12.2022	31.12.2021
FLUJOS DE EFECTIVO DE LAS ACTIVIDADES DE EXPLOTACIÓN			
Resultado del ejercicio antes de impuestos		1.005.106,43	1.475.413,12
Ajustes del resultado		819.657,00	786.481,67
Amortización del inmovilizado	6 y 7	859.620,66	726.340,74
Correcciones valorativas por deterioro		33.224,24	18.969,72
Variación de provisiones		34.400,00	65.003,86
Imputación de subvenciones	14	(140.886,97)	(62.806,42)
Ingresos financieros		(230,43)	(312,37)
Gastos financieros		44.040,73	37.433,93
Diferencias de cambio		(10.511,23)	1.852,21
Cambios en el capital corriente		(1.531.156,02)	7.248,33
Existencias		(291.400,49)	50.051,06
Deudores y otras cuentas a cobrar		(1.357.823,24)	(839.206,00)
Otros activos corrientes		47.259,03	(21.705,87)
Acreedores y otras cuentas a pagar		5.763,52	837.621,23
Otros pasivos corrientes		65.045,16	(13.227,38)
Otros activos y pasivos no corrientes		-	(6.284,71)
Otros flujos de efectivo de las actividades de explotación		(153.605,54)	(252.522,28)
Pagos de intereses		(23.600,65)	(37.433,93)
Cobros de intereses		230,43	312,37
Cobros (pagos) por impuesto sobre beneficios		(130.235,32)	(215.400,72)
Flujos de efectivo de las actividades de explotación		140.001,87	2.016.620,84
FLUJOS DE EFECTIVO DE LAS ACTIVIDADES DE INVERSIÓN			
Pagos por inversiones		(669.038,96)	(1.553.399,57)
Sociedades del grupo, neto de efectivo en sociedades consolidadas		(4.944,62)	(1.011.761,36)
Inmovilizado intangible	6	(524.436,57)	(477.469,55)
Inmovilizado material	7	(102.059,86)	(20.882,07)
Otros activos financieros		(37.597,91)	(43.286,59)
Cobros por desinversiones		4.017,17	151.707,75
Empresas del grupo y asociadas		1.231,28	20.168,80
Otros activos financieros		2.785,89	131.538,95
Flujos de efectivo de las actividades de inversión		(665.021,79)	(1.401.691,82)
FLUJOS DE EFECTIVO DE LAS ACTIVIDADES DE FINANCIACIÓN			
Cobros y pagos por instrumentos de patrimonio		(179.101,49)	448.255,99
Emisión de instrumentos de patrimonio		-	160.000,00
Adquisición de instrumentos de patrimonio propio		(623.484,39)	(262.911,43)
Enajenación de instrumentos de patrimonio propio		345.499,63	483.889,44
Subvenciones, donaciones y legados recibidos		98.883,27	67.277,98
Cobros y pagos por instrumentos de pasivo financiero		(87.108,45)	75.906,53
Emisión		133.272,56	298.066,70
Deudas con entidades de crédito		46.105,65	200.000,00
Otras deudas		87.166,91	98.066,70
Devolución y amortización de		(220.381,01)	(222.160,17)
Deudas con entidades de crédito		(125.263,08)	(98.884,12)
Otras deudas		(95.117,93)	(123.276,05)
Pagos por dividendos y remuneraciones de otros instrumentos de patrimonio		(460.370,32)	(360.508,38)
Dividendos	11.2	(413.239,73)	(350.000,00)
Remuneración de otros instrumentos de patrimonio (socios externos)	12	(47.130,59)	(10.508,38)
Flujos de efectivo de las actividades de financiación		(726.580,26)	163.654,14
AUMENTO / DISMINUCIÓN NETA DEL EFECTIVO O EQUIVALENTES		(1.251.600,19)	778.583,16
Efectivo o equivalentes al comienzo del ejercicio	10	2.905.427,04	2.126.843,88
Efectivo o equivalentes al final del ejercicio	10	1.653.826,85	2.905.427,04

TIER 1 Technology, S.A. y Sociedades Dependientes
Memoria consolidada correspondiente al ejercicio anual terminado el 31 de diciembre de 2022

1. SOCIEDAD DOMINANTE Y SOCIEDADES DEL GRUPO

1.1 Sociedad Dominante

TIER 1 Technology, S.A. (en adelante, la Sociedad dominante) se constituyó por tiempo indefinido mediante escritura pública de 15 de marzo de 2002, estando inscrita en el Registro Mercantil de Sevilla al tomo 3.464, folio 121, sección 8, hoja SE-48.235.

Con fecha 1 de diciembre de 2017 la Junta General Extraordinaria de Socios aprobó la transformación de la Sociedad en Sociedad Anónima, con mantenimiento de su personalidad jurídica.

El 22 de junio de 2018, fueron admitidas a negociación en el Mercado BME Growth la totalidad de las acciones representativas del capital social de la Sociedad dominante.

El objeto social de la Sociedad dominante, tal y como figura en sus estatutos sociales, es la explotación electrónica y aplicación de nuevas tecnologías orientadas a los sistemas de información.

Asimismo, la Sociedad dominante tiene por objeto la realización de todo tipo de gestión de orientación, asesoramiento, formación, dictámenes, informes, estudios de proyectos de software, la comercialización de hardware y todo tipo de productos de la industria informática.

Tales operaciones podrán ser realizadas por la Sociedad dominante ya sea directamente o indirectamente mediante la titularidad de acciones o participaciones en sociedades de objeto análogo o mediante cualesquiera otras formas admitidas en derecho.

La Sociedad dominante tiene su domicilio social en Camas (Sevilla), Edificio Vega del Rey 7, calle Boabdil 6.

La Sociedad dominante formuló con fecha 31 de marzo de 2022 las Cuentas Anuales Individuales correspondientes al ejercicio anual terminado el 31 de diciembre de 2021. Asimismo, las Cuentas Anuales Consolidadas de Tier1 Technology, S.A. y sociedades dependientes, fueron formuladas el 31 de marzo de 2022 y posteriormente aprobadas por parte de la Junta General de Accionistas el 28 de junio de 2022.

TIER 1 Technology, S.A. y Sociedades Dependientes
Memoria consolidada correspondiente al ejercicio anual terminado el 31 de diciembre de 2022

1.2 Sociedades del Grupo Consolidable

Las empresas pertenecientes al Grupo encabezado por la Sociedad dominante (en adelante el Grupo) incluidas en la consolidación y la información relacionada con las mismas, se presenta a continuación:

Datos al 31 de diciembre de 2022								
(Euros)	Fecha de incorporación	Derechos de voto			Participación efectiva			Coste neto de participación
		Directa	Indirecta (*)	Total	Directa	Indirecta (*)	Total	
Comerzzia Tecnologías Específicas para el Comercio, S.L.	01/01/2016	90,00%	-	90,00%	90,00%	-	90,00%	1.926.000,00
Tier 7 Innovation, S.L.U.	01/01/2016	100,00%	-	100,00%	100,00%	-	100,00%	325.350,00
ASG, Aplicaciones y Sistemas de Gestión, S.L.	01/06/2017	22,79%	58,10%	80,89%	22,79%	52,29%	75,08%	496.020,40
Dinamic Area Software, S.L.	01/01/2016	55,00%	-	55,00%	55,00%	-	55,00%	62.868,71
Computata, S.A.	01/02/2021	-	65,03%	65,03%	-	58,53%	58,53%	1.085.741,62
Processos Criativos - Sistemas de Informação, Lda,	30/06/2021	-	51,00%	51,00%	-	45,90%	45,90%	204.000,00

Datos al 31 de diciembre de 2021								
(Euros)	Fecha de incorporación	Derechos de voto			Participación efectiva			Coste neto de participación
		Directa	Indirecta (*)	Total	Directa	Indirecta (*)	Total	
Comerzzia Tecnologías Específicas para el Comercio, S.L.	01/01/2016	90,00%	-	90,00%	90,00%	-	90,00%	1.926.000,00
Tier 7 Innovation, S.L.U.	01/01/2016	100,00%	-	100,00%	100,00%	-	100,00%	325.350,00
ASG, Aplicaciones y Sistemas de Gestión, S.L.	01/06/2017	22,79%	58,10%	80,89%	22,79%	52,29%	75,08%	496.020,40
Dinamic Area Software, S.L.	01/01/2016	55,00%	-	55,00%	55,00%	-	55,00%	62.868,71
Computata, S.A.	01/02/2021	-	61,52%	61,52%	-	55,37%	55,37%	1.085.741,62
Processos Criativos - Sistemas de Informação, Lda,	30/06/2021	-	51,00%	51,00%	-	45,90%	45,90%	204.000,00

(*) Todas las participaciones indirectas se ostentan a través de la sociedad Comerzzia, Tecnologías Específicas para el Comercio, S.L.

La actividad principal de todas las sociedades del Grupo está relacionada con servicios y soluciones tecnológicas.

Las sociedades Comerzzia, Tecnologías Específicas para el Comercio, S.L. (en adelante Comerzzia) y Dinamic Area Software, S.L. tienen su domicilio social en Sevilla, Tier 7 Innovation, S.L. está domiciliada en Santa Cruz de Tenerife, ASG Aplicaciones y Sistemas de Gestión, S.L. (en adelante ASG) en Las Rozas de Madrid (Madrid), Computata S.A. en Bilbao y Processos Criativos - Sistemas de Informação, Lda, (en adelante CPI Retail) en Lisboa.

Las sociedades dependientes han sido consolidadas por el método de integración global.

Todas las sociedades del Grupo tienen el mismo ejercicio económico.

Con fecha 21 de julio de 2022 se ha producido la salida de uno de los socios minoritarios de la Sociedad Computata, S.A. Dicho socio ostentaba una participación del 5,39% que ha sido adquirida por la propia sociedad por 123.324,05 euros.

Con fecha 5 de Febrero de 2021, la Sociedad dominante suscribió y desembolsó la parte correspondiente de la ampliación de capital de Comerzzia. Dicha ampliación fue de 1.600.000 euros. El importe desembolsado por la Sociedad dominante fue de 1.440.000 euros, manteniendo así su participación del 90%.

Con fecha 12 de febrero de 2021, la sociedad dependiente Comerzzia adquirió el 61,52% del capital social de Computata, S.A., compañía, con sede en Bilbao, que construye e implanta software especializado para los sectores Retail y Distribución, por un importe de 1.085.741,62 euros y concedió opciones de venta a los restantes socios, ejercitables a partes iguales a uno, dos y tres años, por otro 18,85% (Véase Nota 2.1).

TIER 1 Technology, S.A. y Sociedades Dependientes
Memoria consolidada correspondiente al ejercicio anual terminado el 31 de diciembre de 2022

Asimismo, con fecha 17 de junio de 2021, Comerzzia adquirió por 204.000 euros el 51% del capital social de Processos Criativos - Sistemas de Informação, Lda (CPI Retail), sociedad portuguesa con sede en Lisboa especializada en el desarrollo de software para el sector retail % (Véase Nota 2.2).

1.3 Sociedades del Grupo no incluidas en la Consolidación

Las empresas del Grupo excluidas del perímetro de consolidación y la información relacionada con las mismas es la siguiente:

Datos al 31 de diciembre de 2022						
(Euros)	Porcentaje de participación		Valor neto de la participación	Capital social	Reservas y otras cuentas	Beneficios / (Pérdidas)
	Directa	Indirecta				
Comerzzia USA, LLC.	-	90,00%	-	-	(24.762,87)	(826,81)
Retailware Technologies. S.L.	51,00%	-	5.100,00	10.000,00	3.317,51	(12,02)
Comerzzia Brasil, S.A.	-	45,00%	4.944,62	50.000,00 (*)	-	-
(*) Reales brasileños						

Datos al 31 de diciembre de 2021						
(Euros)	Porcentaje de participación		Valor neto de la participación	Capital social	Reservas y otras cuentas	Beneficios / (Pérdidas)
	Directa	Indirecta				
Comerzzia USA, LLC.	-	90,00%	-	-	(23.952,70)	(810,17)
Retailware Technologies. S.L.	51,00%	-	5.100,00	10.000,00	-	3.317,51

Datos obtenidos de la última información financiera disponible no auditada

Las participaciones indirectas se ostentan a través de Comerzzia. En los porcentajes que se muestran en los anteriores cuadros se ha aplicado el porcentaje de participación de la Sociedad dominante en dicha sociedad.

La sociedad Comerzzia Brasil, S.A. se ha constituido en agosto de 2022 y su actividad es la comercialización e implantación de software para retail.

La sociedad Retailware Technologies, S.L. se constituyó el 20 de abril de 2021 y su actividad principal consiste en Servicios y soluciones relacionadas con Tecnologías de la Información y las Comunicaciones (TIC).

La sociedad Comerzzia USA, LLC está domiciliada en Miami y Retailware Technologies, S.L. en Las Rozas (Madrid) y Comerzzia Brasil, S.A. está domiciliada en Sao Paulo.

Estas sociedades se han excluido del perímetro de consolidación al no tener apenas actividad y no ser relevante su inclusión en las cuentas anuales consolidadas (Nota 8).

TIER 1 Technology, S.A. y Sociedades Dependientes
Memoria consolidada correspondiente al ejercicio anual terminado el 31 de diciembre de 2022

1.4 Métodos de consolidación

Para todas las sociedades consolidadas se ha aplicado el método de integración global.

El método de integración global tiene como finalidad ofrecer la imagen fiel del patrimonio, de la situación financiera y de los resultados de las sociedades del grupo considerando el conjunto de dichas sociedades como una sola entidad que informa. De esta forma, el grupo de sociedades debe calificar, reconocer, valorar y clasificar las transacciones en el marco de estas normas de conformidad con la sustancia económica de las mismas y considerando que el grupo actúa como un sujeto contable único, con independencia de la forma jurídica y del tratamiento contable que hayan recibido dichas transacciones en las cuentas anuales individuales de las sociedades que lo componen.

En consecuencia, la aplicación del método de integración global consiste en la incorporación al balance, a la cuenta de pérdidas y ganancias, al estado de cambios en el patrimonio neto y al estado de flujos de efectivo de la sociedad obligada a consolidar, de todos los activos, pasivos, ingresos, gastos, flujos de efectivo y demás partidas de las cuentas anuales de las sociedades del grupo, una vez realizadas las homogeneizaciones previas y las eliminaciones que resulten pertinentes.

2. COMBINACIONES DE NEGOCIO

2.1 COMPUTATA, S.A.

En febrero de 2021, la Sociedad dependiente Comerzzia adquirió el 61,52% de Computata, S.A. pasando a tener su control, por un importe de 1.085.741,62 euros (Nota 1.2).

Adicionalmente, Comerzzia concedió opciones de venta a los socios minoritarios de Computata, S.A. por otro 18,85% del capital social de ésta. Estas opciones se podían ejercitar en tres partes iguales, en mayo 2022, 2023 y 2024. Las opciones de venta con vencimiento mayo de 2022 no han sido ejercitadas.

El precio de ejercicio de tales opciones de venta se determinará en función de la evolución de las ventas de Computata, S.A.

En julio de 2022 la propia Computata ha adquirido 1.310 acciones en autocartera por la salida de un socio minoritario por importe 123.324,05 euros. Parte de estas acciones (428 acciones) estaban sujetas a las opciones de venta pendientes de ejercitar en mayo 2023 y 2024.

TIER 1 Technology, S.A. y Sociedades Dependientes
Memoria consolidada correspondiente al ejercicio anual terminado el 31 de diciembre de 2022

Los activos y pasivos reconocidos de Computata, S.A., incluido el fondo de comercio, por su incorporación al perímetro de consolidación son los siguientes:

Combinación de negocios de Computata			
Euros	Valor contable	Revalorizaciones	Valor razonable
Coste de la combinación de negocios			
Efectivo pagado (Febrero 2021)	1.085.741,62		1.085.741,62
Opciones de venta otorgadas a socios externos	480.305,70		480.305,70
Total coste de la Combinación de negocios			1.566.047,32
Cálculo de los activos netos identificados			
I. Inmovilizado intangible (Patentes, licencias, marcas y similares.)	415,90		415,90
Aplicaciones informáticas		1.189.903,74	1.189.903,74
II. Inmovilizado material.	683.292,37		683.292,37
V. Inversiones financieras a L/P	360,63		360,63
VI. Activos por impuesto diferido	37.570,32		37.570,32
II. Existencias	67.165,48		67.165,48
III. Deudores comerciales y otras cuentas a cobrar	493.609,21		493.609,21
V. Inversiones financieras a C/P	75.339,98		75.339,98
VI. Periodificaciones	1.954,46		1.954,46
VII. Efectivo y otros activos líquidos equivalentes	262.465,22		262.465,22
I. Provisiones a largo plazo.	(3.200,00)		(3.200,00)
II. Deudas a largo plazo.	(384.235,35)		(384.235,35)
IV. Pasivos por impuesto diferido	(17.809,10)	(297.475,93)	(315.285,03)
III. Deudas a corto plazo.	(64.059,40)		(64.059,40)
V. Acreedores comerciales y otras cuentas a pagar.	(319.076,75)		(319.076,75)
VI. Periodificaciones a corto plazo.	(258.837,12)		(258.837,12)
Patrimonio neto	574.955,85	892.427,81	1.467.383,66
Socios externos			(346.422,95)
Activos netos identificados			1.120.960,71
Fondo de comercio preliminar			445.086,61

A 31 de diciembre de 2022, la amortización acumulada del fondo de comercio ha ascendido a 85.308,27 euros (40.799,61 euros a 31 de diciembre de 2021) siendo el valor neto contable del mismo 359.778,35 euros (404.287,00 euros a 31 de diciembre de 2021).

TIER 1 Technology, S.A. y Sociedades Dependientes
Memoria consolidada correspondiente al ejercicio anual terminado el 31 de diciembre de 2022

2.2 CPI RETAIL

En junio de 2021, la Sociedad dependiente Comerzzia adquirió el 51% de CPI Retail, por un importe de 204.000 euros (Nota 1.2).

Los activos y pasivos reconocidos de CPI Retail, incluido el fondo de comercio, por su incorporación al perímetro de consolidación son los siguientes:

Combinación de negocios de CPI			
Euros	Valor contable	Revalorizaciones	Valor razonable
Coste de la Combinación de negocios			204.000,00
Cálculo de los activos netos identificados			
Aplicaciones informáticas	40.776,23	426.780,11	467.556,34
II. Inmovilizado material.	51.304,45		51.304,45
V. Inversiones financieras a L/P	4.165,36		4.165,36
III. Deudores comerciales y otras cuentas a cobrar	198.312,74		198.312,74
VI. Periodificaciones	38.182,60		38.182,60
VII. Efectivo y otros activos líquidos equivalentes	171.083,61		171.083,61
I. Provisiones a largo plazo.	(20.000,00)		(20.000,00)
II. Deudas a largo plazo.	(3.000,00)		(3.000,00)
III. Deudas con empresas del grupo y asociadas a largo plazo.	(120.000,00)		(120.000,00)
IV. Pasivos por impuesto diferido		(106.695,03)	(106.695,03)
III. Deudas a corto plazo.	(1.478,52)		(1.478,52)
IV. Deudas con empresas del grupo y asociadas a corto plazo.	(30.000,00)		(30.000,00)
V. Acreedores comerciales y otras cuentas a pagar.	(277.016,54)		(277.016,54)
VI. Periodificaciones a corto plazo.	(79.110,04)		(79.110,04)
Patrimonio neto	(26.780,11)	320.085,08	293.304,97
Socios externos			(196.000,00)
Activos netos identificados			97.304,97
Fondo de comercio preliminar			106.695,03

A 31 de diciembre de 2022, la amortización acumulada del fondo de comercio ha ascendido a 16.004,25 euros (5.334,75 euros a 31 de diciembre de 2021) siendo el valor neto contable del mismo 90.690,78 euros (101.360,28 euros a 31 de diciembre de 2021).

3. BASES DE PRESENTACIÓN DE LAS CUENTAS ANUALES CONSOLIDADAS

Las cuentas anuales consolidadas se han preparado de acuerdo con las normas para la formulación de Cuentas Anuales Consolidadas aprobadas por el Real Decreto 1159/2010 de 17 de septiembre, por el Plan General de Contabilidad aprobado por el Real Decreto 1514/2007, de 16 de noviembre, el cual desde su publicación ha sido objeto de varias modificaciones, la última de ellas mediante el Real Decreto 1/2021, de 12 de enero, y sus normas de desarrollo, así como con el resto de la legislación mercantil vigente.

Las cuentas anuales consolidadas han sido formuladas el 31 de marzo de 2023 por el Consejo de Administración de la Sociedad dominante de acuerdo con las normas vigentes para la formulación de Cuentas Anuales Consolidadas. Estas cuentas consolidadas se someterán a la aprobación de la Junta General de Accionistas de la Sociedad dominante, estimándose que serán aprobadas sin ninguna modificación.

Las cifras incluidas en las cuentas anuales consolidadas están expresadas en euros con dos decimales, salvo que se indique otra cosa.

TIER 1 Technology, S.A. y Sociedades Dependientes
Memoria consolidada correspondiente al ejercicio anual terminado el 31 de diciembre de 2022

Para aquellas sociedades incluidas en el perímetro de consolidación en las que la sociedad dominante posee la mayoría de los votos en sus órganos de representación y decisión, y ejerce influencia en su gestión, la consolidación se ha efectuado por el método de integración global, a excepción de lo indicado en la Nota 1 anterior.

En el proceso de consolidación todas las cuentas y transacciones relevantes entre estas sociedades han sido eliminadas.

3.1 Imagen fiel

Las cuentas anuales consolidadas se han preparado a partir de los registros auxiliares de contabilidad del Grupo, habiéndose aplicado las disposiciones legales vigentes en materia contable con la finalidad de mostrar la imagen fiel del patrimonio, de la situación financiera y de los resultados del Grupo. El estado de flujos de efectivo consolidado se ha preparado con el fin de informar adecuadamente sobre el origen y la utilización de los activos monetarios representativos de efectivo y otros activos líquidos equivalentes del Grupo.

3.2 Homogeneización de partidas

Con objeto de presentar de una forma homogénea las distintas partidas que componen las cuentas anuales consolidadas, se han aplicado los siguientes criterios básicos de homogeneización sobre la presentación de los estados financieros individuales de las sociedades del Grupo.

- Homogeneización valorativa.
- Homogeneización por operaciones internas.
- Homogeneización en la agrupación y presentación.

3.3 Comparación de la información

De acuerdo con la legislación mercantil, se presenta, a efectos comparativos, con cada una de las partidas del Balance Consolidado, la Cuenta de Pérdidas y Ganancias Consolidada, el Estado de Cambios en el Patrimonio Neto Consolidado y el Estado de Flujos de Efectivo Consolidado además de las cifras del ejercicio anual terminado el 31 de diciembre de 2022, las correspondientes al ejercicio anterior, excepto el nuevo desglose de aplazamiento de pago a proveedores, requerido por la ley 18/2022 de 28 de septiembre de creación y crecimiento de empresas que se presenta sin información comparativa (ver nota 22.4). Los mismos criterios han sido aplicados en cuanto a los desgloses incluidos en la memoria consolidada.

Las incorporaciones en el perímetro de consolidación detalladas en las notas 1.2 y 2 deben ser consideradas a efectos comparativos.

3.4 Aspectos críticos de la valoración y estimación de la incertidumbre

En la preparación de las cuentas anuales consolidadas, se han realizado estimaciones para determinar el valor contable de algunos de los activos, pasivos, ingresos y gastos y sobre los desgloses de los pasivos contingentes. Estas estimaciones se han realizado sobre la base de la mejor información disponible al cierre del ejercicio. Sin embargo, dada la incertidumbre inherente a las mismas podrían surgir acontecimientos futuros que obliguen a modificarlas en los próximos ejercicios, lo cual se realizaría, en su caso, de forma prospectiva.

TIER 1 Technology, S.A. y Sociedades Dependientes
Memoria consolidada correspondiente al ejercicio anual terminado el 31 de diciembre de 2022

Los supuestos clave acerca del futuro, así como otros datos relevantes sobre la estimación de la incertidumbre en la fecha de cierre del ejercicio, que llevan asociados un riesgo importante de suponer cambios significativos en el valor de los activos o pasivos en el próximo ejercicio son los siguientes:

Estimación del grado de avance de los proyectos

Como se expone en la nota 5.15, el Grupo reconoce sus ingresos en función, entre otros, del grado de avance de los proyectos y atendiendo a las obligaciones de desempeño.

En sus contratos con clientes, el Grupo ejecuta obligaciones de desempeño que se satisfacen a lo largo del tiempo. Para determinar el grado de avance de dichas obligaciones el Grupo tiene que realizar estimaciones sobre los costes totales que serán incurridos y las horas necesarias para cumplir dichas obligaciones. Para realizar esta estimación, el Grupo utiliza su experiencia histórica, y en su caso, incluye en su estimación ajustes por las particularidades que pueda tener un contrato que puedan variar la información histórica: tipo de servicio, localización, tiempo comprometido con el cliente, etc. Los proyectos cerrados durante el ejercicio 2022 no han supuesto variaciones relevantes respecto a la estimación del ejercicio 2021.

Deterioro de valor de los activos no corrientes

La valoración de los activos no corrientes, distintos de los financieros, requiere la realización de estimaciones para determinar la existencia o no de indicios de deterioro, y en su caso, para determinar el valor recuperable, a los efectos de evaluar un posible deterioro.

Para determinar este valor recuperable, se estiman los flujos de efectivo futuros esperados de los activos o de las unidades generadoras de efectivo de las que forman parte y utilizan una tasa de descuento apropiada para calcular el valor actual de estos flujos de efectivo. Los flujos de efectivo futuros dependen de que se cumplan los presupuestos de los próximos ejercicios y de la evolución tecnológica del mercado, mientras que las tasas de descuento dependen del tipo de interés y de la prima de riesgo asociada a cada unidad generadora de efectivo.

Combinaciones de negocios

Conforme con el marco normativo aplicable, las combinaciones de negocios en las que el Grupo adquiere el control de uno o varios negocios mediante la fusión o escisión de varias empresas o por la adquisición de todos los elementos patrimoniales de una empresa o de una parte que constituya uno o más negocios, se registran por el método de adquisición tal como se expone en la nota 5.17.

El Grupo registró en 2021 dos combinaciones de negocios para las que ha contabilizado los activos y pasivos que se exponen en la nota 2.

TIER 1 Technology, S.A. y Sociedades Dependientes
Memoria consolidada correspondiente al ejercicio anual terminado el 31 de diciembre de 2022

4. DISTRIBUCIÓN DE RESULTADOS

La propuesta de distribución del resultado del ejercicio 2022 de la Sociedad dominante, formulada por el Consejo de Administración y que se espera sea aprobada por la Junta General de Accionistas, es la siguiente:

(Euros)	2022
Base de reparto	
Saldo de la cuenta de pérdidas y ganancias (beneficio)	597.212,58
	597.212,58
Aplicación	
A reserva de capitalización	36.809,10
A reservas voluntarias	260.403,48
A dividendos	300.000,00
	597.212,58

4.1 Limitación para la distribución de dividendos

La Sociedad dominante está obligada a destinar el 10% de los beneficios del ejercicio a la constitución de la reserva legal, hasta que ésta alcance, al menos, el 20% del capital social. Esta reserva, mientras no supere el límite del 20% del capital social, no es distribuible a los accionistas (Nota 11.2).

Una vez cubiertas las atenciones previstas por la Ley o los estatutos, sólo pueden repartirse dividendos con cargo al beneficio del ejercicio, o a reservas de libre disposición, si el valor del patrimonio neto no es o, a consecuencia del reparto, no resulta ser inferior al capital social. A estos efectos, los beneficios imputados directamente al patrimonio neto no pueden ser objeto de distribución, directa ni indirecta. Si existieran pérdidas de ejercicios anteriores que hicieran que el valor del patrimonio neto de la Sociedad fuera inferior a la cifra del capital social, el beneficio se destinará a la compensación de dichas pérdidas.

Ninguna de las limitaciones a la distribución de dividendos, expuestas en los dos párrafos precedentes, afectan a la Sociedad dominante a la fecha de las cuentas anuales.

4.2 Reserva capitalización y nivelación

Atendiendo a la normativa fiscal aplicable, la Sociedad dominante ha dotado las reservas de capitalización y nivelación que figuran en el balance con absoluta separación y título apropiado y son indisponibles durante un plazo de cinco años desde el cierre del período impositivo al que corresponda la dotación, salvo para la compensación de pérdidas contables.

4.3 Reserva por autocartera

Las acciones propias se registran en el patrimonio neto como menos fondos propios cuando se adquieren, no registrándose ningún resultado en la cuenta de pérdidas y ganancias por su venta o cancelación.

El Grupo tiene registrado en "Otras reservas" el importe equivalente a tales acciones propias. Igualmente, los ingresos y gastos derivados de las transacciones con acciones propias de la Sociedad dominante se registran directamente en el patrimonio neto como reservas.

TIER 1 Technology, S.A. y Sociedades Dependientes
Memoria consolidada correspondiente al ejercicio anual terminado el 31 de diciembre de 2022

5. NORMAS DE REGISTRO Y VALORACIÓN

Los principales criterios de registro y valoración utilizados por el Grupo en la elaboración de estas cuentas anuales consolidadas son los siguientes:

5.1 Inmovilizado intangible

El inmovilizado intangible se valora inicialmente por su coste, ya sea éste el precio de adquisición o el coste de producción.

Después del reconocimiento inicial, el inmovilizado intangible se valora por su coste, menos la amortización acumulada y, en su caso, el importe acumulado de las correcciones por deterioro registradas.

Los activos intangibles se amortizan sistemáticamente de forma lineal en función de la vida útil estimada de los bienes y de su valor residual. Los métodos y periodos de amortización aplicados son revisados en cada cierre de ejercicio y, si procede, ajustados de forma prospectiva. Al menos al cierre del ejercicio, se evalúa la existencia de indicios de deterioro, en cuyo caso se estiman los importes recuperables, efectuándose las correcciones valorativas que procedan.

Patentes, licencias, marcas y similares

Se amortizan en un periodo máximo de cinco años.

Fondo de comercio

Los fondos de comercio se valoran inicialmente, en el momento de la adquisición, a su coste, siendo éste el exceso del coste de la combinación de negocios respecto al valor razonable de los activos identificables adquiridos menos el de los pasivos asumidos.

También se reconocen fondos de comercio por las diferencias de los precios de ejercicio estimados de opciones de venta concedidas, y vigentes a la fecha de los estados financieros, a socios externos de sociedades dependientes respecto al valor de participación de las acciones objeto de las mismas en el patrimonio neto de la sociedad dependiente reconocido en la consolidación.

Los fondos de comercio se amortizan de forma lineal durante un periodo de 10 años. Al menos anualmente, se analiza si existen indicios de deterioro de valor de las unidades generadoras de efectivo a las que se haya asignado un fondo de comercio, y, en caso de que los haya, se comprueba su eventual deterioro de valor de acuerdo con lo indicado en la Nota 5.3.

Las correcciones valorativas por deterioro reconocidas en los fondos de comercio no pueden ser objeto de reversión en los ejercicios posteriores.

Aplicaciones informáticas

Las aplicaciones informáticas se valoran a su coste de adquisición o de producción, ya sean costes de recursos propios o costes externos. En el proceso de la primera consolidación también se registran los valores razonables de las aplicaciones informáticas de las sociedades adquiridas mediante combinaciones de negocio, sin que en ningún caso, en este proceso se reconozcan valores netos superiores al coste de las combinaciones de negocio. La amortización de las aplicaciones informáticas se realiza de forma lineal en su vida útil estimada de 3 a 5 años.

TIER 1 Technology, S.A. y Sociedades Dependientes
Memoria consolidada correspondiente al ejercicio anual terminado el 31 de diciembre de 2022

Los costes incurridos en la evolución y mejora de las aplicaciones informáticas que vayan a ser utilizadas durante más de un ejercicio se activan desde el momento en que se cumplan todas las siguientes condiciones:

- Existe un proyecto específico e individualizado que permite valorar de forma fiable el desembolso atribuible a la realización del proyecto.
- La asignación, imputación y distribución temporal de los costes de cada proyecto están claramente establecidas.
- Existen motivos fundados de éxito técnico en la realización del proyecto, tanto para el caso en que la sociedad tenga la intención de su explotación directa, como para el de la venta a un tercero del resultado del proyecto una vez concluido, si existe mercado.
- La rentabilidad económico-comercial del proyecto está razonablemente asegurada.
- La financiación del proyecto está razonablemente asegurada para completar su realización. Además, está asegurada la disponibilidad de los adecuados recursos técnicos o de otro tipo para completar el proyecto y para utilizar el activo intangible.
- Existe una intención de completar el activo intangible.

Los gastos del personal propio que ha trabajado en el desarrollo de las aplicaciones informáticas se incluyen como mayor coste de las mismas, con abono al epígrafe “Trabajos realizados por el Grupo para su activo” de la cuenta de pérdidas y ganancias consolidada.

Cuando existen dudas razonables sobre el éxito técnico o rentabilidad económico-comercial de los proyectos activados, los importes registrados en el activo se imputan directamente a la cuenta de pérdidas y ganancias consolidada.

5.2 Inmovilizado material

El inmovilizado material se valora inicialmente por su coste, ya sea éste el precio de adquisición o el coste de producción.

Después del reconocimiento inicial, el inmovilizado material se valora por su coste, menos la amortización acumulada y, en su caso, el importe acumulado de las correcciones por deterioro registradas.

Las reparaciones que no representan una ampliación de la vida útil y los costes de mantenimiento son cargados en la cuenta de pérdidas y ganancias consolidada en el ejercicio en que se producen. Los costes de ampliación o mejora, que dan lugar a un aumento de la capacidad productiva o a un alargamiento de la vida útil de los bienes, son incorporados al activo como mayor valor del mismo.

La amortización de los elementos del inmovilizado material se realiza, desde el momento en el que están disponibles para su puesta en funcionamiento, de forma lineal durante su vida útil estimada.

TIER 1 Technology, S.A. y Sociedades Dependientes
Memoria consolidada correspondiente al ejercicio anual terminado el 31 de diciembre de 2022

Los porcentajes de amortización, en función de la vida útil estimada, para los distintos elementos del inmovilizado material son los siguientes:

	% Anual
Edificios y construcciones	2%-5%
Instalaciones técnicas	20%-25%
Otras instalaciones	10%
Mobiliario	10%-12%
Equipos de Procesos de Información	25%-33%

En cada cierre de ejercicio, el Grupo revisa los valores residuales, las vidas útiles y los métodos de amortización del inmovilizado material y, si procede, se ajustan de forma prospectiva.

5.3 Deterioro de valor de los activos no financieros

Al menos al cierre del ejercicio, el Grupo evalúa si existen indicios de que algún activo no corriente o, en su caso, alguna unidad generadora de efectivo pueda estar deteriorado y, si existen indicios, se estiman sus importes recuperables.

El importe recuperable es el mayor entre el valor razonable menos los costes de venta y el valor en uso. Cuando el valor contable es mayor que el importe recuperable se produce una pérdida por deterioro. El valor en uso es el valor actual de los flujos de efectivo futuros esperados, utilizando tipos de interés de mercado sin riesgo, ajustados por los riesgos específicos asociados al activo.

Para aquellos activos que no generan flujos de efectivo, en buena medida, independientes de los derivados de otros activos o grupos de activos, el importe recuperable se determina para las unidades generadoras de efectivo a las que pertenecen dichos activos, entendiéndose por dichas unidades generadoras de efectivo el grupo mínimo de elementos que generan flujos de efectivo, en buena medida, independientes de los derivados de otros activos o grupos de activos.

Las correcciones valorativas por deterioro y su reversión se contabilizan en la cuenta de pérdidas y ganancias. Las correcciones valorativas por deterioro se revierten cuando las circunstancias que las motivaron dejan de existir, excepto las correspondientes a los fondos de comercio. La reversión del deterioro tiene como límite el valor contable del activo que figuraría si no se hubiera reconocido previamente el correspondiente deterioro del valor.

5.4 Arrendamientos

Los contratos se califican como arrendamientos financieros cuando de sus condiciones económicas se deduce que se transfieren al arrendatario sustancialmente todos los riesgos y beneficios inherentes a la propiedad del activo objeto del contrato. En caso contrario, los contratos se clasifican como arrendamientos operativos.

TIER 1 Technology, S.A. y Sociedades Dependientes
Memoria consolidada correspondiente al ejercicio anual terminado el 31 de diciembre de 2022

Grupo como arrendatario

Los activos adquiridos mediante arrendamiento financiero se registran de acuerdo con su naturaleza, por el menor entre el valor razonable del activo y el valor actual al inicio del arrendamiento de los pagos mínimos acordados, incluida la opción de compra, contabilizándose un pasivo financiero por el mismo importe. No se incluye en el cálculo de los pagos mínimos acordados las cuotas de carácter contingente, el coste de los servicios y los impuestos repercutibles por el arrendador. Los pagos realizados por el arrendamiento se distribuyen entre los gastos financieros y la reducción del pasivo. La carga financiera total del contrato se imputa a la cuenta de pérdidas y ganancias del ejercicio en que se devenga, aplicando el método del tipo de interés efectivo. A los activos se les aplican los mismos criterios de amortización, deterioro y baja que al resto de activos de su naturaleza.

Los pagos por arrendamientos operativos se registran como gastos en la cuenta de pérdidas y ganancias cuando se devengan.

5.5 Activos financieros

5.5.1 Clasificación y valoración

En el momento de reconocimiento inicial, el Grupo clasifica todos los activos financieros en una de las categorías enumeradas a continuación, que determina el método de valoración inicial y posterior aplicable:

- Activos financieros a valor razonable con cambios en la cuenta de pérdidas y ganancias
- Activos financieros a coste amortizado
- Activos financieros a coste.

El Grupo no ha clasificado activos financieros a valor razonable con cambios en el patrimonio neto.

5.5.1.1 Activos financieros a valor razonable con cambios en la cuenta de pérdidas y ganancias

El Grupo clasifica un activo financiero en esta categoría salvo que proceda su clasificación en alguna de las restantes.

En todo caso, los activos financieros mantenidos para negociar se incluyen en esta categoría.

Asimismo, el Grupo tiene la posibilidad, en el momento del reconocimiento inicial, de designar un activo financiero de forma irrevocable como medido al valor razonable con cambios en la cuenta de pérdidas y ganancias, y que en caso contrario se hubiera incluido en otra categoría (lo que suele denominarse "opción de valor razonable"). Esta opción se puede elegir si se elimina o reduce significativamente una incoherencia de valoración o asimetría contable que surgiría en otro caso de la valoración de los activos o pasivos sobre bases diferentes.

Los activos financieros clasificados en esta categoría se valoran inicialmente a valor razonable que, salvo evidencia en contrario, se asume que es el precio de la transacción, que equivale al valor razonable de la contraprestación entregada. Los costes de transacción directamente atribuibles se reconocen en la cuenta de pérdidas y ganancias del ejercicio (esto es, no se capitalizan).

TIER 1 Technology, S.A. y Sociedades Dependientes
Memoria consolidada correspondiente al ejercicio anual terminado el 31 de diciembre de 2022

Con posterioridad al reconocimiento inicial, el Grupo valora los activos financieros comprendidos en esta categoría a valor razonable con cambios en la cuenta de pérdidas y ganancias (resultado financiero).

5.5.1.2 Activos financieros a coste amortizado

El Grupo clasifica un activo financiero en esta categoría, incluso cuando esté admitido a negociación en un mercado organizado, si se cumplen las siguientes condiciones:

- Se mantiene la inversión bajo un modelo de gestión cuyo objetivo es recibir los flujos de efectivo derivados de la ejecución del contrato.
- Las características contractuales del activo financiero dan lugar, en fechas especificadas, a flujos de efectivo que son únicamente cobros de principal e intereses sobre el importe del principal pendiente. Esto es, los flujos de efectivo son inherentes a un acuerdo que tiene la naturaleza de préstamo ordinario o común, sin perjuicio de que la operación se acuerde a un tipo de interés cero o por debajo de mercado.

Con carácter general, se incluyen en esta categoría los créditos por operaciones comerciales ("clientes comerciales") y los créditos por operaciones no comerciales ("otros deudores").

Los activos financieros clasificados en esta categoría se valoran inicialmente por su valor razonable, que, salvo evidencia en contrario, se asume que es el precio de la transacción, que equivale al valor razonable de la contraprestación entregada, más los costes de transacción que les sean directamente atribuibles. Esto es, los costes de transacción inherentes se capitalizan.

Para la valoración posterior se utiliza el método del coste amortizado. Los intereses devengados se contabilizan en la cuenta de pérdidas y ganancias (ingresos financieros), aplicando el método del tipo de interés efectivo.

No obstante, los créditos por operaciones comerciales con vencimiento no superior a un año y que no tengan un tipo de interés contractual explícito, así como los créditos al personal, los dividendos a cobrar y los desembolsos exigidos sobre instrumentos de patrimonio, cuyo importe se espera recibir en el corto plazo, se valoran por su valor nominal cuando el efecto de no actualizar los flujos de efectivo no es significativo.

Los créditos con vencimiento no superior a un año que, tal y como se ha expuesto anteriormente, se valoren inicialmente por su valor nominal, continuarán valorándose por dicho importe, salvo que se hubieran deteriorado.

En general, cuando los flujos de efectivo contractuales de un activo financiero a coste amortizado se modifican debido a las dificultades financieras del emisor, el Grupo analiza si procede contabilizar una pérdida por deterioro de valor.

5.5.1.3 Activos financieros a coste

El Grupo incluye en esta categoría, principalmente, las inversiones en el patrimonio de empresas del grupo, multigrupo y asociadas no incluidas en el perímetro de consolidación.

Las inversiones incluidas en esta categoría se valoran inicialmente al coste, que equivale al valor razonable de la contraprestación entregada más los costes de transacción que les sean directamente atribuibles. Esto es, los costes de transacción inherentes se capitalizan.

TIER 1 Technology, S.A. y Sociedades Dependientes
Memoria consolidada correspondiente al ejercicio anual terminado el 31 de diciembre de 2022

En el caso de inversiones en empresas del grupo, si existiera una inversión anterior a su calificación como empresa del grupo, multigrupo o asociada, se considerará como coste de dicha inversión el valor contable que debiera tener la misma inmediatamente antes de que la empresa pase a tener esa calificación.

La valoración posterior es también a coste, menos, en su caso, el importe acumulado de las correcciones valorativas por deterioro.

5.5.2 Baja de balance de activos financieros

El Grupo da de baja de balance un activo financiero cuando:

- Expiran los derechos contractuales sobre los flujos de efectivo del activo. En este sentido, se da de baja un activo financiero cuando ha vencido y la sociedad ha recibido el importe correspondiente.
- Se hayan cedido los derechos contractuales sobre los flujos de efectivo del activo financiero. En este caso, se da de baja el activo financiero cuando se han transferido de manera sustancial los riesgos y beneficios inherentes a su propiedad.

5.5.3 Deterioro del valor de los activos financieros

5.5.3.1 Activos financieros a coste amortizado

Al menos al cierre del ejercicio, el Grupo analiza si existe evidencia objetiva de que el valor de un activo financiero, o de un grupo de activos financieros con similares características de riesgo valorados colectivamente, se ha deteriorado como resultado de uno o más eventos que hayan ocurrido después de su reconocimiento inicial y que ocasionen una reducción o retraso en los flujos de efectivo estimados futuros, que pueden venir motivados por la insolvencia del deudor.

En caso de que exista dicha evidencia, la pérdida por deterioro se calcula como la diferencia entre el valor en libros y el valor actual de los flujos de efectivo futuros, incluidos, en su caso, los procedentes de la ejecución de las garantías reales y personales, que se estima van a generar, descontados al tipo de interés efectivo calculado en el momento de su reconocimiento inicial.

Las correcciones de valor por deterioro, así como su reversión cuando el importe de dicha pérdida disminuyese por causas relacionadas con un evento posterior, se reconocen como un gasto o un ingreso, respectivamente, en la cuenta de pérdidas y ganancias. La reversión del deterioro tiene como límite el valor en libros del activo que estaría reconocido en la fecha de reversión si no se hubiese registrado el deterioro del valor.

TIER 1 Technology, S.A. y Sociedades Dependientes
Memoria consolidada correspondiente al ejercicio anual terminado el 31 de diciembre de 2022

5.5.3.2 Activos financieros a coste

Para este tipo de activos, el importe de la corrección valorativa es la diferencia entre su valor en libros y el importe recuperable, entendido éste como el mayor importe entre su valor razonable menos los costes de venta y el valor actual de los flujos de efectivo futuros derivados de la inversión, que para el caso de instrumentos de patrimonio se calculan, bien mediante la estimación de los que se espera recibir como consecuencia del reparto de dividendos realizado por la empresa participada y de la enajenación o baja en cuentas de la inversión en la misma, bien mediante la estimación de su participación en los flujos de efectivo que se espera sean generados por la empresa participada, procedentes tanto de sus actividades ordinarias como de su enajenación o baja en cuentas. Salvo mejor evidencia del importe recuperable de las inversiones en instrumentos de patrimonio, la estimación de la pérdida por deterioro de esta clase de activos se calcula en función del patrimonio neto de la entidad participada y de las plusvalías tácitas existentes en la fecha de la valoración, netas del efecto impositivo.

El reconocimiento de las correcciones valorativas por deterioro de valor y, en su caso, su reversión, se registran como un gasto o un ingreso, respectivamente, en la cuenta de pérdidas y ganancias. La reversión del deterioro tiene como límite el valor en libros de la inversión que estaría reconocida en la fecha de reversión si no se hubiese registrado el deterioro del valor.

5.5.4 Intereses y dividendos recibidos de activos financieros

Los intereses y dividendos de activos financieros devengados con posterioridad al momento de la adquisición se registran como ingresos en la cuenta de pérdidas y ganancias. Los intereses se reconocen utilizando el método del tipo de interés efectivo y los dividendos cuando se declara el derecho a recibirlos.

Si los dividendos distribuidos proceden inequívocamente de resultados generados con anterioridad a la fecha de adquisición porque se hayan distribuido importes superiores a los beneficios generados por la participada desde la adquisición, no se reconocerán como ingresos, y minorarán el valor contable de la inversión. El juicio sobre si se han generado beneficios por la participada se realizará atendiendo exclusivamente a los beneficios contabilizados en la cuenta de pérdidas y ganancias individual desde la fecha de adquisición, salvo que de forma indubitada el reparto con cargo a dichos beneficios deba calificarse como una recuperación de la inversión desde la perspectiva de la entidad que recibe el dividendo.

5.6 Pasivos financieros

5.6.1 Clasificación y valoración

La única categoría de pasivos financieros que mantiene el Grupo a la fecha de las cuentas anuales consolidadas adjuntas es la de pasivos financieros a coste amortizado.

Se incluyen en esta categoría los débitos por operaciones comerciales ("proveedores") y los débitos por operaciones no comerciales ("otros acreedores").

Los pasivos financieros incluidos en esta categoría se valoran inicialmente por su valor razonable, que, salvo evidencia en contrario, se considera que es el precio de la transacción, que equivale al valor razonable de la contraprestación recibida ajustado por los costes de transacción que les sean directamente atribuibles. Esto es, los costes de transacción inherentes se capitalizan.

TIER 1 Technology, S.A. y Sociedades Dependientes
Memoria consolidada correspondiente al ejercicio anual terminado el 31 de diciembre de 2022

No obstante, los débitos por operaciones comerciales con vencimiento no superior a un año y que no tienen un tipo de interés contractual, así como los desembolsos exigidos por terceros sobre participaciones, cuyo importe se espera pagar en el corto plazo, se valoran por su valor nominal, cuando el efecto de no actualizar los flujos de efectivo no sea significativo.

Para la valoración posterior se utiliza el método de coste amortizado. Los intereses devengados se contabilizan en la cuenta de pérdidas y ganancias (gasto financiero), aplicando el método del tipo de interés efectivo.

No obstante, los débitos con vencimiento no superior a un año que, de acuerdo con lo dispuesto anteriormente, se valoren inicialmente por su valor nominal, continuarán valorándose por dicho importe.

5.6.2 Baja de balance de pasivos financieros

El Grupo da de baja de balance un pasivo financiero previamente reconocido cuando se da alguna de las siguientes circunstancias:

- La obligación se haya extinguido porque se ha realizado el pago al acreedor para cancelar la deuda (a través de pagos en efectivo u otros bienes o servicios), o porque al deudor se le exime legalmente de cualquier responsabilidad sobre el pasivo.
- Se adquieran pasivos financieros propios, aunque sea con la intención de recolocarlos en el futuro.
- Se produce un intercambio de instrumentos de deuda entre un prestamista y un prestatario, siempre que tengan condiciones sustancialmente diferentes, reconociéndose el nuevo pasivo financiero que surja; de la misma forma se registra una modificación sustancial de las condiciones actuales de un pasivo financiero, como se indica para las reestructuraciones de deuda.

La contabilización de la baja de un pasivo financiero se realiza de la siguiente forma: la diferencia entre el valor en libros del pasivo financiero (o de la parte de él que se haya dado de baja) y la contraprestación pagada, incluidos los costes de transacción atribuibles, y en la que se ha de recoger asimismo cualquier activo cedido diferente del efectivo o pasivo asumido, se reconoce en la cuenta de pérdidas y ganancias del ejercicio en que tenga lugar.

5.7 Valor razonable

El valor razonable es el precio que se recibiría por la venta de un activo o se pagaría para transferir o cancelar un pasivo mediante una transacción ordenada entre participantes en el mercado en la fecha de valoración. El valor razonable se determinará sin practicar ninguna deducción por los costes de transacción en que pudiera incurrirse por causa de enajenación o disposición por otros medios. No tiene en ningún caso el carácter de valor razonable el que sea resultado de una transacción forzada, urgente o como consecuencia de una situación de liquidación involuntaria.

El valor razonable se estima para una determinada fecha y, puesto que las condiciones de mercado pueden variar con el tiempo, ese valor puede ser inadecuado para otra fecha. Además, al estimar el valor razonable, la empresa tiene en cuenta las condiciones del activo o pasivo que los participantes en el mercado tendrían en cuenta a la hora de fijar el precio del activo o pasivo en la fecha de valoración.

TIER 1 Technology, S.A. y Sociedades Dependientes
Memoria consolidada correspondiente al ejercicio anual terminado el 31 de diciembre de 2022

Con carácter general, el valor razonable se calcula por referencia a un valor fiable de mercado. Para aquellos elementos respecto de los cuales no existe un mercado activo, el valor razonable se obtiene, en su caso, mediante la aplicación de modelos y técnicas de valoración. Entre los modelos y técnicas de valoración se incluye el empleo de referencias a transacciones recientes en condiciones de independencia mutua entre partes interesadas y debidamente informadas, si estuviesen disponibles, así como referencias al valor razonable de otros activos que sean sustancialmente iguales, métodos de descuento de flujos de efectivo futuros estimados y modelos generalmente utilizados para valorar opciones.

En cualquier caso, las técnicas de valoración empleadas son consistentes con las metodologías aceptadas y utilizadas por el mercado para la fijación de precios, utilizándose, si existe, la que haya demostrado obtener unas estimaciones más realistas de los precios. Asimismo, tienen en cuenta el uso de datos observables de mercado y otros factores que sus participantes considerarían al fijar el precio, limitando en todo lo posible el empleo de consideraciones subjetivas y de datos no observables o contrastables.

El Grupo evalúa la efectividad de las técnicas de valoración que utiliza de manera periódica, empleando como referencia los precios observables de transacciones recientes en el mismo activo que se valore o utilizando los precios basados en datos o índices observables de mercado que estén disponibles y resulten aplicables.

5.8 Existencias

Las existencias se valoran a su precio de adquisición o coste de producción. El precio de adquisición incluye el importe facturado por el proveedor, después de deducir cualquier descuento, rebaja en el precio u otras partidas similares, y todos los gastos adicionales producidos hasta que los bienes se hallan ubicados para su venta, tales como transportes, aranceles de aduanas, seguros y otros directamente atribuibles a la adquisición de las existencias. El coste de producción se determina añadiendo al precio de adquisición de las materias primas y otras materias consumibles, los costes directamente imputables al producto.

Dado que las existencias del Grupo no necesitan un periodo de tiempo superior a un año para estar en condiciones de ser vendidas, no se incluyen gastos financieros en el precio de adquisición o coste de producción.

El Grupo utiliza el método FIFO para la asignación de valor a las existencias.

Cuando el valor neto realizable de las existencias es inferior a su precio de adquisición o a su coste de producción, se efectúan las oportunas correcciones valorativas, reconociéndolas como un gasto en la cuenta de pérdidas y ganancias. Para las materias primas y otras materias consumibles en el proceso de producción, no se realiza corrección valorativa si se espera que los productos terminados a los que se incorporarán sean vendidos por encima del coste.

5.9 Efectivo y otros activos líquidos equivalentes

Este epígrafe incluye el efectivo en caja, las cuentas corrientes bancarias y los depósitos y adquisiciones temporales de activos que cumplen con todos los siguientes requisitos:

- Son convertibles en efectivo.
- En el momento de su adquisición su vencimiento no era superior a tres meses.
- No están sujetos a un riesgo significativo de cambio de valor.
- Forman parte de la política de gestión normal de tesorería del Grupo.

TIER 1 Technology, S.A. y Sociedades Dependientes
Memoria consolidada correspondiente al ejercicio anual terminado el 31 de diciembre de 2022

5.10 Acciones propias

Las acciones propias se registran en el patrimonio neto como menos fondos propios cuando se adquieren, no registrándose ningún resultado en la cuenta de pérdidas y ganancias consolidada por su venta o cancelación. Los ingresos y gastos derivados de las transacciones con acciones propias se registran directamente en el patrimonio neto como reservas.

5.11 Subvenciones

Las subvenciones se califican como no reintegrables cuando se han cumplido las condiciones establecidas para su concesión, registrándose en ese momento directamente en el patrimonio neto, una vez deducido el efecto impositivo correspondiente.

Las subvenciones, donaciones y legados no reintegrables se contabilizan con carácter general, como ingresos directamente imputados al patrimonio neto y se reconocen en la cuenta de pérdidas y ganancias como ingresos sobre una base sistemática y racional de forma correlacionada con los gastos derivados de la subvención, donación o legado.

Las subvenciones reintegrables se registran como pasivos del Grupo hasta que adquieren la condición de no reintegrables, no registrándose ningún ingreso hasta dicho momento.

Las subvenciones recibidas para financiar gastos específicos se imputan a la cuenta de pérdidas y ganancias consolidada del ejercicio en el que se devenguen los gastos que están financiando. Las subvenciones recibidas para adquirir o producir activos se imputan como ingresos del ejercicio en proporción a su amortización.

Dentro del epígrafe de pasivos financieros existen registradas ayudas reembolsables concedidas sin interés o a tipos de interés inferiores a los de mercado, de acuerdo con la normativa contable en vigor estos préstamos se registran a su coste amortizado utilizando una tasa de interés de mercado, reflejándose la diferencia entre dicho importe y el valor nominal como una subvención no reintegrable.

5.12 Provisiones y contingencias

Los pasivos que resultan indeterminados respecto a su importe o a la fecha en que se cancelarán se reconocen en el balance como provisiones cuando el Grupo tiene una obligación actual (ya sea por una disposición legal, contractual o por una obligación implícita o tácita), surgida como consecuencia de sucesos pasados, que se estima probable que suponga una salida de recursos para su liquidación y que es cuantificable.

Las provisiones se valoran por el valor actual de la mejor estimación posible del importe necesario para cancelar o transferir a un tercero la obligación, registrándose los ajustes que surjan por la actualización de la provisión como un gasto financiero conforme se van devengando. Cuando se trata de provisiones con vencimiento inferior o igual a un año, y el efecto financiero no es significativo, no se lleva a cabo ningún tipo de descuento. Las provisiones se revisan a la fecha de cierre de cada balance y son ajustadas con el objetivo de reflejar la mejor estimación actual del pasivo correspondiente en cada momento.

Las compensaciones a recibir de un tercero en el momento de liquidar las provisiones, se reconocen como un activo, sin minorar el importe de la provisión, siempre que no existan dudas de que dicho reembolso va a ser recibido, y sin exceder del importe de la obligación registrada. Cuando existe un vínculo legal o contractual de exteriorización del riesgo, en virtud del cual el Grupo no va a responder del mismo, el importe de dicha compensación se deduce del importe de la provisión.

TIER 1 Technology, S.A. y Sociedades Dependientes
Memoria consolidada correspondiente al ejercicio anual terminado el 31 de diciembre de 2022

Por otra parte, se consideran pasivos contingentes aquellas posibles obligaciones, surgidas como consecuencia de sucesos pasados, cuya materialización está condicionada a que ocurran eventos futuros que no están enteramente bajo el control del Grupo y aquellas obligaciones presentes, surgidas como consecuencia de sucesos pasados, para las que no es probable que haya una salida de recursos para su liquidación o que no se pueden valorar con suficiente fiabilidad. Estos pasivos no son objeto de registro contable, detallándose los mismos en la memoria, excepto cuando la salida de recursos es remota.

5.13 Impuesto sobre beneficios

El gasto por impuesto sobre beneficios del ejercicio se calcula mediante la suma del impuesto corriente, que resulta de aplicar el correspondiente tipo de gravamen a la base imponible del ejercicio menos las bonificaciones y deducciones existentes, y de las variaciones producidas durante dicho ejercicio en los activos y pasivos por impuestos diferidos registrados. Se reconoce en la cuenta de pérdidas y ganancias consolidada, excepto cuando corresponde a transacciones que se registran directamente en el patrimonio neto, en cuyo caso el impuesto correspondiente también se registra en el patrimonio neto, y en la contabilización inicial de las combinaciones de negocios en las que se registra como los demás elementos patrimoniales del negocio adquirido.

Los impuestos diferidos se registran para las diferencias temporarias existentes en la fecha del balance entre la base fiscal de los activos y pasivos y sus valores contables. Se considera como base fiscal de un elemento patrimonial el importe atribuido al mismo a efectos fiscales.

El efecto impositivo de las diferencias temporarias se incluye en los correspondientes epígrafes de "Activos por impuesto diferido" y "Pasivos por impuesto diferido" del balance.

El Grupo reconoce un pasivo por impuesto diferido para todas las diferencias temporarias imponibles.

El Grupo reconoce los activos por impuesto diferido para todas las diferencias temporarias deducibles, y bases imponibles negativas pendientes de compensar, en la medida en que resulte probable que las sociedades consolidadas dispongan de ganancias fiscales futuras que permitan la aplicación de estos activos.

En la fecha de cierre de cada ejercicio el Grupo evalúa los activos por impuestos diferidos reconocidos y aquellos que no se han reconocido anteriormente. En base a tal evaluación, el Grupo procede a dar de baja un activo reconocido anteriormente si ya no resulta probable su recuperación, o procede a registrar cualquier activo por impuesto diferido no reconocido anteriormente siempre que resulte probable que el Grupo disponga de ganancias fiscales futuras que permitan su aplicación.

Los activos y pasivos por impuesto diferido se valoran a los tipos de gravamen esperados en el momento de su reversión, según la normativa vigente aprobada, y de acuerdo con la forma en que racionalmente se espera recuperar o pagar el activo o pasivo por impuesto diferido.

Los activos y pasivos por impuesto diferido no se descuentan y se clasifican como activos y pasivos no corrientes.

Con fecha 28 de diciembre de 2020, la Sociedad dominante se acogió a tributar en régimen de consolidación fiscal, para el ejercicio 2021 y siguientes, junto con sus sociedades dependientes Comerzzia, Tecnologías específicas para el comercio, S.L., Tier7 Innovation, S.L.U. y ASG, Aplicaciones y Sistemas de Gestión, S.L. El resto de sociedades del Grupo tributan individualmente sus impuestos sobre beneficios.

TIER 1 Technology, S.A. y Sociedades Dependientes
Memoria consolidada correspondiente al ejercicio anual terminado el 31 de diciembre de 2022

5.14 Clasificación de los activos y pasivos entre corrientes y no corrientes

Los activos y pasivos se presentan en el balance clasificados entre corrientes y no corrientes. A estos efectos, los activos y pasivos se clasifican como corrientes cuando están vinculados al ciclo normal de explotación del Grupo y se esperan vender, consumir, realizar o liquidar en el transcurso del mismo; son diferentes a los anteriores y su vencimiento, enajenación o realización se espera que se produzca en el plazo máximo de un año; se mantienen con fines de negociación o se trata de efectivo y otros activos líquidos equivalentes cuya utilización no está restringida por un periodo superior a un año.

5.15 Ingresos y gastos

De acuerdo con el principio de devengo, los ingresos y gastos se registran cuando se producen, con independencia de la fecha de su cobro o de su pago.

El Grupo reconoce los ingresos por el desarrollo ordinario de su actividad cuando se produce la transferencia de control de los bienes o servicios comprometidos con los clientes.

Para el registro contable de ingresos, el Grupo sigue un proceso que consta de las siguientes etapas sucesivas:

- a) Identificar el contrato (o contratos) con el cliente, entendido como un acuerdo entre dos o más partes que crea derechos y obligaciones exigibles para las mismas.
- b) Identificar las obligaciones a cumplir en el contrato, representativas de los compromisos de transferir bienes o prestar servicios a un cliente.
- c) Determinar el precio de la transacción, o contraprestación del contrato a la que la Sociedad espera tener derecho a cambio de la transferencia de bienes o de la prestación de servicios comprometida con el cliente.
- d) Asignar el precio de la transacción a las obligaciones a cumplir, que deberá realizarse en función de los precios de venta individuales de cada bien o servicio distinto que se hayan comprometido en el contrato, o bien, en su caso, siguiendo una estimación del precio de venta cuando el mismo no sea observable de modo independiente.
- e) Reconocer el ingreso por actividades ordinarias cuando la sociedad cumple una obligación comprometida mediante la transferencia de un bien o la prestación de un servicio; cumplimiento que tiene lugar cuando el cliente obtiene el control de ese bien o servicio, de forma que el importe del ingreso de actividades ordinarias reconocido será el importe asignado a la obligación contractual satisfecha.

Reconocimiento

El Grupo reconoce los ingresos derivados de un contrato cuando se produce la transferencia al cliente del control sobre los bienes o servicios comprometidos (es decir, la o las obligaciones a cumplir).

Para cada obligación a cumplir que se identifique, el Grupo determina al comienzo del contrato si el compromiso asumido se cumple a lo largo del tiempo o en un momento determinado.

Los ingresos derivados de los compromisos que se cumplen a lo largo del tiempo se reconocen en función del grado de avance o progreso hacia el cumplimiento completo de las obligaciones contractuales siempre que el Grupo disponga de información fiable para realizar la mediación del grado de avance.

En el caso de las obligaciones contractuales que se cumplen en un momento determinado, los ingresos derivados de su ejecución se reconocen en tal fecha.

TIER 1 Technology, S.A. y Sociedades Dependientes
Memoria consolidada correspondiente al ejercicio anual terminado el 31 de diciembre de 2022

Cumplimiento de la obligación a lo largo del tiempo

El Grupo transfiere el control de un activo a lo largo del tiempo cuando se cumple uno de los siguientes criterios:

- El cliente recibe y consume de forma simultánea los beneficios proporcionados por la actividad de la sociedad a medida que la entidad la desarrolla.
- El Grupo produce o mejora un activo que el cliente controla a medida que se desarrolla la actividad.
- El Grupo elabora un activo específico para el cliente sin uso alternativo y la sociedad tiene un derecho exigible al cobro por la actividad que se haya completado hasta la fecha.

Indicadores de cumplimiento de la obligación en un momento del tiempo

Para identificar el momento concreto en que el cliente obtiene el control del activo, el Grupo considera los siguientes indicadores:

- El cliente asume los riesgos y beneficios significativos inherentes a la propiedad del activo.
- El Grupo transfiere la posesión física del activo.
- El cliente recibe el activo a conformidad de acuerdo con las especificaciones contractuales.
- El Grupo tiene un derecho de cobro por transferir el activo.
- El cliente tiene la propiedad del activo.

Valoración

Los ingresos ordinarios procedentes de la venta de bienes y de la prestación de servicios se valoran por el importe monetario o, en su caso, por el valor razonable de la contrapartida, recibida o que se espere recibir. La contrapartida es el precio acordado para los activos a transferir al cliente, deducido: el importe de cualquier descuento, rebaja en el precio u otras partidas similares que la sociedad pueda conceder, así como los intereses incorporados al nominal de los créditos

Específicamente, el Grupo los siguientes criterios en el reconocimiento de sus principales productos y servicios:

Licencias de uso

Los ingresos por las licencias de uso de software se reconocen inicialmente cuando se ponen a disposición del cliente. Sin embargo, las renovaciones o mantenimiento de licencias de software se reconocen a medida que transcurre el período para las que se contratan

Servicios

El Grupo reconoce los ingresos de los servicios a lo largo del tiempo porque el cliente recibe y consume simultáneamente los beneficios que se le proporcionan. Para ello se utiliza el método de los recursos, sobre la base de las horas de trabajo incurridas en relación con el total de horas de trabajo presupuestadas para completar el servicio. El Grupo utiliza este método porque existe una relación directa entre el esfuerzo de éste, que está basado en las horas de trabajo incurridas, y la transferencia del servicio al cliente.

Los ingresos por servicios de implantación de software y los servicios de despliegue de infraestructura se reconocen, cuando el resultado de la transacción puede ser estimado con fiabilidad, en función de su grado de ejecución.

TIER 1 Technology, S.A. y Sociedades Dependientes
Memoria consolidada correspondiente al ejercicio anual terminado el 31 de diciembre de 2022

Los ingresos de los proyectos comprenden generalmente la suma del precio estipulado en el contrato, más el valor de las modificaciones o adicionales al trabajo originariamente previsto, o aquel proyecto ejecutado sobre el que, aun no estando aprobado, existe certeza razonable en cuanto a su facturación. De conformidad a lo anterior, si el resultado del contrato puede ser estimado con suficiente fiabilidad, se registran los ingresos valorando los servicios prestados.

El porcentaje de realización se determina en función de los costes incurridos respecto a los costes totales estimados. Los costes incurridos para la realización de los proyectos se imputan a los mismos a medida que se van produciendo, incluyendo las pérdidas que se puedan incurrir en tanto los proyectos estén pendientes de liquidar.

Los ingresos por mantenimiento de infraestructuras y de software se reconocen en función del período al que corresponden.

En el caso de que las facturaciones realizadas superen el ingreso obtenido aplicando el porcentaje de realización, dicho exceso se registra como "Anticipos de clientes" si al cierre del ejercicio estos importes están cobrados, y en "Periodificaciones a corto plazo" si no se han cobrados. Por el contrario, el importe correspondiente a los ingresos no facturados se registra formando parte del saldo de "Clientes por ventas y prestación de servicios" en el balance.

Suministro de equipos

Los ingresos por la venta de equipos de procesos de información se reconocen en el momento en el que se transfiere el control del activo al cliente, generalmente en el momento de la entrega del equipo en la ubicación del cliente. El control se transfiere en ese momento, ya que se produce la transferencia física al cliente, de manera implícita su aceptación y propiedad y se transfieren los riesgos y beneficios.

5.16 Operaciones con partes vinculadas

Las transacciones con partes vinculadas se contabilizan de acuerdo con las normas de valoración, en las mismas condiciones que si fueran realizadas con un tercero.

Los precios de las operaciones realizadas con partes vinculadas se encuentran adecuadamente soportados, por lo que se considera que no existen riesgos que pudieran originar pasivos fiscales significativos.

5.17 Combinaciones de negocios

Las combinaciones de negocios en las que el Grupo adquiere el control de uno o varios negocios mediante la fusión o escisión de varias empresas o por la adquisición de todos los elementos patrimoniales de una empresa o de una parte que constituya uno o más negocios, se registran por el método de adquisición, que supone contabilizar, en la fecha de adquisición, los activos identificables adquiridos y los pasivos asumidos por su valor razonable, siempre y cuando éste pueda ser medido con fiabilidad.

La diferencia entre el coste de la combinación de negocios y el valor de los activos identificables adquiridos menos el de los pasivos asumidos se registra como fondo de comercio, en el caso en que sea positiva, o como un ingreso en la cuenta de pérdidas y ganancias, en el caso en que sea negativa.

TIER 1 Technology, S.A. y Sociedades Dependientes
Memoria consolidada correspondiente al ejercicio anual terminado el 31 de diciembre de 2022

Si las sociedades integrantes del grupo formalizan acuerdos en la fecha de adquisición con los socios externos sobre los instrumentos financieros de una sociedad dependiente, como pudieran ser compromisos de compra futura o la emisión de opciones de venta, obligándose a entregar efectivo u otros activos si dichos acuerdos llegan a ejecutarse, la partida de socios externos se valora en dicho momento por el valor actual del importe acordado y se presenta en el balance consolidado como un pasivo financiero.

La diferencia entre la parte proporcional del patrimonio neto, determinado a efectos de consolidación, representativa de la participación de los minoritarios en el capital de la sociedad dependiente y el valor del pasivo financiero contabilizado se registra como fondo de comercio de consolidación (Nota 5.1).

Las combinaciones de negocios para las que en la fecha de cierre del ejercicio no se ha concluido el proceso de valoración necesario para aplicar el método de adquisición se contabilizan utilizando valores provisionales. Estos valores deben ser ajustados en el plazo máximo de un año desde la fecha de adquisición. Los ajustes que se reconozcan para completar la contabilización inicial se realizan de forma retroactiva, de forma que los valores resultantes sean los que se derivarían de haber tenido inicialmente dicha información, ajustándose, por tanto, las cifras comparativas.

5.18 Negocios conjuntos

El Grupo registra en el balance los negocios conjuntos que no se manifiestan a través de la constitución de una empresa, en función de su participación, contabilizando la parte proporcional de los activos controlados conjuntamente y de los pasivos incurridos conjuntamente, así como los activos afectos a la explotación conjunta que estén bajo su control y los pasivos incurridos como consecuencia del negocio conjunto.

En la cuenta de pérdidas y ganancias consolidada se registra la parte proporcional de los ingresos generados y de los gastos incurridos por el negocio conjunto que corresponden al Grupo. Igualmente, en el estado de cambios en el patrimonio neto y en el estado de flujos de efectivo se integra la parte proporcional de los importes de las partidas del negocio conjunto que corresponde al Grupo en función del porcentaje de participación.

Los resultados no realizados por transacciones entre el Grupo y el negocio conjunto se eliminan en proporción a la participación. Del mismo modo, se eliminan los importes de los activos, pasivos, ingresos, gastos y flujos de efectivo recíprocos.

5.19 Indemnizaciones por despido

De acuerdo con la legislación laboral vigente, el Grupo está obligado al pago de indemnizaciones a aquellos empleados con los que, en determinadas condiciones, rescinda sus relaciones laborales. Las indemnizaciones por despido susceptibles de cuantificación razonable se registran como gasto del ejercicio en el que existe una expectativa válida creada por el Grupo frente a los terceros afectados.

5.20 Transacciones en moneda extranjera

La moneda funcional y de presentación del Grupo es el euro.

Las transacciones en moneda extranjera se convierten en su valoración inicial al tipo de cambio de contado vigente en la fecha de la transacción.

TIER 1 Technology, S.A. y Sociedades Dependientes
Memoria consolidada correspondiente al ejercicio anual terminado el 31 de diciembre de 2022

Los activos y pasivos monetarios denominados en moneda extranjera se convierten al tipo de cambio de contado vigente en la fecha de balance. Las diferencias de cambio, tanto positivas como negativas, que se originen en este proceso, así como las que se produzcan al liquidar dichos elementos patrimoniales, se reconocen en la cuenta de pérdidas y ganancias consolidada del ejercicio en el que surjan.

Las partidas no monetarias valoradas a coste histórico se valoran aplicando el tipo de cambio de la fecha de la transacción.

Las partidas no monetarias registradas por su valor razonable se valoran aplicando el tipo de cambio de la fecha de determinación del mismo. Las diferencias de cambio se registran en la cuenta de pérdidas y ganancias consolidada, salvo que la variación del valor de la partida no monetaria se registre en patrimonio neto, en cuyo caso las diferencias de cambio correspondientes también se registran en patrimonio neto.

5.21 Transacciones entre Sociedades del Grupo incluidas en el perímetro de consolidación

Los saldos y transacciones entre las sociedades dentro del perímetro de consolidación se eliminan en las cuentas anuales consolidadas, así como los resultados por operaciones internas.

5.22 Homogeneización de partidas de las cuentas anuales de la Sociedad dominante y sus sociedades dependientes

En general, todas las sociedades consolidadas aplican los mismos criterios y principios contables para la formulación de las cuentas anuales, incluyendo en el caso en que los saldos y operaciones de las sociedades individuales no sean coincidentes, los ajustes necesarios para su homogeneización.

5.23 Socios externos

La valoración de los socios externos se realiza en función de su participación efectiva en el patrimonio neto de la sociedad dependiente una vez incorporados los ajustes de eliminación de la inversión-patrimonio neto y de homogeneización.

TIER 1 Technology, S.A. y Sociedades Dependientes
Memoria consolidada correspondiente al ejercicio anual terminado el 31 de diciembre de 2022

6. INMOVILIZADO INTANGIBLE

El detalle y los movimientos de las distintas partidas que componen el inmovilizado intangible son los siguientes:

(Euros)	Saldo inicial	Combinación de negocios (Nota 2)	Altas y dotaciones	Bajas y regularizaciones	Saldo final
31.12.2022					
Coste					
Patentes, licencias, marcas y similares	17.466,22	-	-	-	17.466,22
Fondo de comercio	580.825,76	-	-	-	580.825,76
Aplicaciones Informáticas	6.125.531,18	-	524.436,57	-	6.649.967,75
	6.723.823,16	-	524.436,57	-	7.248.259,73
Amortización acumulada					
Patentes, licencias, marcas y similares	(16.099,54)	-	(444,36)	-	(16.543,90)
Fondo de comercio	(59.446,24)	-	(58.082,57)	-	(117.528,81)
Aplicaciones Informáticas	(3.871.583,63)	-	(707.741,80)	-	(4.579.325,43)
	(3.947.129,41)	-	(766.268,73)	-	(4.713.398,14)
Valor neto contable	2.776.693,75	-	(241.832,16)	-	2.534.861,59
31.12.2021					
Coste					
Patentes, licencias, marcas y similares	17.050,32	415,90	-	-	17.466,22
Fondo de comercio	29.044,12	404.170,96	147.610,68	-	580.825,76
Aplicaciones Informáticas	2.642.585,08	3.005.476,55	477.469,55	-	6.125.531,18
	2.688.679,52	3.410.063,41	625.080,23	-	6.723.823,16
Amortización acumulada					
Patentes, licencias, marcas y similares	(15.503,30)	-	(596,24)	-	(16.099,54)
Fondo de comercio	(10.407,47)	-	(49.038,77)	-	(59.446,24)
Aplicaciones Informáticas	(1.906.441,47)	(1.348.016,47)	(617.125,69)	-	(3.871.583,63)
	(1.932.352,24)	(1.348.016,47)	(666.760,70)	-	(3.947.129,41)
Valor neto contable	756.327,28	2.062.046,94	(41.680,47)	-	2.776.693,75

6.1 Descripción de los principales movimientos

Durante el ejercicio 2022 se han producido altas por importe de 524.436,57 euros (625.080,13 euros en 2021), de las cuales 483.705,61 euros se deben al desarrollo por parte del Grupo de aplicaciones informáticas propias (442.469,55 euros en 2021) y 40.730,96 euros se deben a aplicaciones informáticas adquiridas a terceros (35.000,00 euros en 2021).

TIER 1 Technology, S.A. y Sociedades Dependientes
Memoria consolidada correspondiente al ejercicio anual terminado el 31 de diciembre de 2022

6.2 Fondo de comercio

La composición del Fondo de Comercio es la siguiente:

Periodo de origen	Total Coste	Total Amortización acumulada
Ejercicio 2022		
Computata, S.A.	445.086,61	(85.308,27)
CPI Retail	106.695,03	(16.004,25)
ASG	29.044,12	(16.216,29)
Total	580.825,76	(117.528,81)
Ejercicio 2021		
Computata, S.A.	445.086,61	(40.799,61)
CPI Retail	106.695,03	(5.334,75)
ASG	29.044,12	(13.311,88)
Total	580.825,76	(59.446,24)

En el proceso de valoración de los activos adquiridos y los pasivos asumidos en las combinaciones de negocio efectuadas se han identificado fondos de comercio, aplicaciones informáticas e impuestos diferidos cuyos valores razonables difieren de los valores contabilizados en libros de las sociedades adquiridas. Tales activos y pasivos han sido reconocidos en la primera consolidación (Véase nota 2).

Tal como se expone en la nota 2.1, la sociedad dependiente Comerzzia concedió tres opciones de venta a los socios externos de Computata, S.A. El precio de ejercicio de estas opciones se determina en función de la evolución de ventas de Computata, S.A. Los importes estimados de tales precios de ejercicio se han contabilizado como pasivos financieros (véase nota 16.2) por lo que se ha registrado como fondo de comercio la diferencia entre tales pasivos y el valor de las participaciones objeto de las opciones según los valores contabilizados en la primera consolidación.

Las altas contabilizadas en 2021 son consecuencia de las combinaciones de negocio antes referidas.

6.3 Aplicaciones informáticas

Como consecuencia de las combinaciones de negocio efectuadas en 2021, y tal como se expone en la Nota 2, se contabilizaron altas por Aplicaciones informáticas según el siguiente detalle:

	Computata, S.A.		CPI Retail		Total	
	Coste	Amortización acumulada	Coste	Amortización acumulada	Coste	Amortización acumulada
Contabilizadas en libros de la sociedad adquirida	-	-	1.388.792,70	(1.348.016,47)	1.388.792,70	(1.348.016,47)
Identificados a valor razonable	1.189.903,74	-	426.780,11	-	1.616.683,85	-
Total	1.189.903,74	-	1.815.572,81	(1.348.016,47)	3.005.476,55	(1.348.016,47)

Las restantes altas registradas en las cuentas de aplicaciones informáticas se deben a los desarrollos efectuados por el Grupo de sus propios productos de software, ya sea con recursos propios o adquiridos externamente.

TIER 1 Technology, S.A. y Sociedades Dependientes
Memoria consolidada correspondiente al ejercicio anual terminado el 31 de diciembre de 2022

6.4 Otra información

Al 31 de diciembre de 2022 existían elementos totalmente amortizados por importe de 1.982.379,42 euros correspondientes a marcas y a aplicaciones informáticas (2.748.104,68 euros al 31 de diciembre de 2021).

Ni a 31 de diciembre de 2022 ni de 2021 existían compromisos firmes de compra o de venta de inmovilizado intangible.

El Grupo ha recibido varias subvenciones y préstamos sin interés o con intereses inferiores a los de mercado para financiar el desarrollo de aplicaciones informáticas propias (Nota 14).

7. INMOVILIZADO MATERIAL

El detalle y los movimientos de las distintas partidas que componen el inmovilizado material son los siguientes:

(Euros)	Saldo inicial	Altas por primera consolidación (Nota 2)	Altas y dotaciones	Bajas	Saldo final
31.12.2022					
Coste					
Terrenos y Construcciones	1.072.056,75	-	-	-	1.072.056,75
Instalaciones técnicas y otro inmovilizado material	769.359,44	-	102.059,86	(53.868,68)	817.550,62
	1.841.416,19	-	102.059,86	(53.868,68)	1.889.607,37
Amortización acumulada					
Terrenos y Construcciones	(268.535,12)	-	(39.695,26)	-	(308.230,38)
Instalaciones técnicas y otro inmovilizado material	(687.663,19)	-	(53.656,67)	53.868,68	(687.451,18)
	(956.198,31)	-	(93.351,93)	53.868,68	(995.681,56)
Valor neto contable	885.217,88	-	8.707,93	-	893.925,81
31.12.2021					
Coste					
Terrenos y Construcciones	205.597,63	866.459,12	-	-	1.072.056,75
Instalaciones técnicas y otro inmovilizado material	480.993,86	350.018,73	20.882,07	(82.535,22)	769.359,44
	686.591,49	1.216.477,85	20.882,07	(82.535,22)	1.841.416,19
Amortización acumulada					
Terrenos y Construcciones	(86.024,82)	(152.661,77)	(29.848,53)	-	(268.535,12)
Instalaciones técnicas y otro inmovilizado material	(411.247,64)	(329.219,26)	(29.731,51)	82.535,22	(687.663,19)
	(497.272,46)	(481.881,03)	(59.580,04)	82.535,22	(956.198,31)
Valor neto contable	189.319,03	734.596,82	(38.697,97)	-	885.217,88

A 31 diciembre de 2022 el valor de los terrenos incluido en el epígrafe "Terrenos y Construcciones" es de 432.722,05 euros (432.722,05 euros a 31 de diciembre de 2021).

7.1 Descripción de los principales movimientos

Durante el ejercicio 2022 se han producido altas por importe de 102.059,86 euros que corresponden principalmente a la compra de equipos de procesos de información (20.882,07 euros en 2021).

Las altas por primera consolidación del ejercicio 2021 reflejaban el efecto de la inclusión en el perímetro de consolidación de las sociedades CompuData, S.A. y CPI Retail (en el primer semestre de 2021).

TIER 1 Technology, S.A. y Sociedades Dependientes
Memoria consolidada correspondiente al ejercicio anual terminado el 31 de diciembre de 2022

7.2 Arrendamientos operativos

El Grupo tiene contratos de arrendamiento de inmuebles de sus oficinas centrales y otros centros operativos, por varios vehículos y por maquinaria.

El contrato de mayor importe corresponde a las oficinas centrales de la Sociedad dominante, que a 31 de diciembre de 2022 asciende a una cuota mensual de 10.987,22 euros y vence el 14 de mayo de 2024.

El gasto total de dichos contratos ha ascendido a 492.907,93 euros a 31 de diciembre de 2022 (416.842,20 euros a 31 de diciembre de 2021) (Nota 18.4).

Los pagos futuros mínimos de los contratos de arrendamiento no cancelables son los siguientes:

(Euros)	31.12.2022	31.12.2021
Hasta un año	217.326,25	281.135,32
Entre uno y cinco años	69.048,98	246.322,18
Más de cinco años	-	-
	286.375,23	527.457,50

El desglose de las cuotas por arrendamiento de los contratos registradas como gasto del ejercicio, desglosadas de acuerdo a la naturaleza de dichos contratos es el siguiente:

(Euros)	31.12.2022	31.12.2021
Arrendamiento de inmuebles	249.201,77	219.092,36
Alquiler de vehículos	191.183,33	151.016,18
Alquiler de maquinaria y otros	52.522,84	46.733,65
	492.907,93	416.842,20

7.3 Arrendamientos financieros

El valor neto contable de las inmovilizaciones materiales adquiridas mediante contratos de arrendamiento financiero es el siguiente:

(Euros)	31.12.2022	31.12.2021
Oficinas		
Terrenos	376.800,00	376.800,00
Construcciones	408.200,00	408.200,00
Amortización acumulada	(156.481,92)	(136.071,96)
	628.518,08	648.928,04

TIER 1 Technology, S.A. y Sociedades Dependientes
Memoria consolidada correspondiente al ejercicio anual terminado el 31 de diciembre de 2022

La conciliación entre el importe de los pagos futuros mínimos por arrendamiento y su valor actual es como sigue:

(Euros)	31.12.2022	31.12.2021
Pagos mínimos futuros	331.191,12	407.619,92
Opción de compra	6.369,06	6.369,06
Gastos financieros no devengados	(20.023,54)	(29.753,63)
Valor actual	317.536,64	384.235,35

Un detalle de los pagos mínimos y valor actual de los pasivos por arrendamientos financieros desglosados por plazos de vencimiento es como sigue:

(Euros)	31.12.2022		31.12.2021	
	Pagos mínimos	Valor actual	Pagos mínimos	Valor actual
Hasta un año	76.428,72	68.556,23	76.428,72	66.698,71
Entre uno y cinco años	261.131,54	248.980,41	305.714,88	285.894,60
Más de cinco años	-	-	31.642,04	31.642,04
	337.560,26	317.536,64	413.785,64	384.235,35

El contrato de arrendamiento financiero suscrito por Computata, S.A. vence el 15 de abril de 2027. El plazo original fue de 12 años y las cuotas son mensuales.

7.4 Otra información

Al 31 de diciembre de 2022 existían elementos totalmente amortizados por importe de 395.521,03 euros correspondiente a los equipos para proceso de información (447.511,64 euros a 31 de diciembre de 2021).

El Grupo tiene contratadas pólizas de seguros que cubren el valor de reposición del inmovilizado material.

A 31 de diciembre de 2022 y 2021 no existen compromisos de compra y venta de inmovilizado material. Tampoco existen elementos de inmovilizado material hipotecados.

Todo el inmovilizado material del Grupo se encuentra afecto a actividades empresariales propias de su actividad.

TIER 1 Technology, S.A. y Sociedades Dependientes
Memoria consolidada correspondiente al ejercicio anual terminado el 31 de diciembre de 2022

8. PARTICIPACIONES EN EMPRESAS DEL GRUPO Y ASOCIADAS

El detalle de participaciones en empresas del Grupo fuera del perímetro de consolidación (Nota 1.3) es el siguiente:

(Euros)	Retailware Servicios, S.A.	Comerzzia USA, LLC.	Retailware Technologies, S.L.	Comerzzia Brasil, S.A.	Saldo final
31.12.2022					
Porcentaje de participación		100,00%	51,00%	50,00%	
Coste	-	-	5.100,00	4.944,62	10.044,62
Correcciones valorativas por deterioro	-	-	-	-	-
	-	-	5.100,00	4.944,62	10.044,62
31.12.2021					
Porcentaje de participación		100,00%	51,00%		
Coste	68.919,95	-	5.100,00	-	74.019,95
Correcciones valorativas por deterioro	(42.757,46)	-	-	-	(42.757,46)
Baja por liquidación de la Sociedad	(26.162,49)	-	-	-	(26.162,49)
	-	-	5.100,00	-	5.100,00

(*) Datos obtenidos de la última información disponible no auditada

Retailware Servicios, S.A., domiciliada en Quito (Ecuador), se liquidó en Agosto de 2021. Su actividad principal era la venta, asesoramiento, implantación, integración y mantenimiento de soluciones tecnológicas de la información y comunicaciones.

Comerzzia USA, LLC. es una Sociedad Limitada constituida bajo las leyes del estado de Florida y cuya actividad principal es la venta de licencias de uso, servicios de mantenimiento e implantación del producto comerzzia.

La sociedad Retailware Technologies, S.L. es una sociedad española que se constituyó el 20 de abril de 2021 y su actividad principal consiste en Servicios y soluciones relacionadas con Tecnologías de la Información y las Comunicaciones (TIC).

Comerzzia Brasil, S.A., es una Sociedad Anónima que se constituyó el 3 de agosto de 2022 y cuya actividad principal es la venta de licencias de uso, servicios de mantenimiento e implantación del producto comerzzia.

En los ejercicios 2022 y 2021 estas sociedades han tenido poca actividad y no han distribuido dividendos.

La Sociedad ha efectuado las comunicaciones correspondientes a las sociedades participadas, indicadas en el artículo 155 de la Ley de Sociedades de Capital, y no existe ningún compromiso por el que se pueda incurrir en contingencias respecto a dichas empresas. Ninguna de las Sociedades cotiza en bolsa.

TIER 1 Technology, S.A. y Sociedades Dependientes
Memoria consolidada correspondiente al ejercicio anual terminado el 31 de diciembre de 2022

9. ACTIVOS FINANCIEROS

La composición de los activos financieros, excepto las inversiones en el patrimonio de empresas del grupo, multigrupo y asociadas excluidas del perímetro, al 31 de diciembre de 2022 y 2021 es la siguiente:

(Euros)	Instrumentos de patrimonio		Créditos y otros		Total	
	31.12.2022	31.12.2021	31.12.2022	31.12.2021	31.12.2022	31.12.2021
Activos financieros a largo plazo						
Activos financieros a valor razonable con cambios en PyG	-	-	-	35.200,00	-	35.200,00
Activos financieros a coste	1.715,41	1.715,41	-	-	1.715,41	1.715,41
Activos financieros a coste amortizado	-	-	55.374,41	53.130,29	55.374,41	53.130,29
	1.715,41	1.715,41	55.374,41	88.330,29	57.089,82	90.045,70
Activos financieros a corto plazo						
Activos financieros a valor razonable con cambios en PyG	-	-	70.018,78	-	70.018,78	-
Activos financieros a coste amortizado	-	-	7.000.913,30	5.678.858,36	7.000.913,30	5.678.858,36
	-	-	7.070.932,08	5.678.858,36	7.070.932,08	5.678.858,36
	1.715,41	1.715,41	7.126.306,49	5.767.188,65	7.128.021,90	5.768.904,06

Estos importes se incluyen en las siguientes partidas del balance:

(Euros)	Instrumentos de patrimonio		Créditos y otros		Total	
	31.12.2022	31.12.2021	31.12.2022	31.12.2021	31.12.2022	31.12.2021
Activos financieros a largo plazo						
Créditos a empresas del Grupo y asociadas	-	-	1.322,43	2.149,24	1.322,43	2.149,24
Otros Instrumentos de patrimonio	1.715,41	1.715,41	-	-	1.715,41	1.715,41
Créditos a terceros	-	-	11.315,90	13.201,19	11.315,90	13.201,19
Otros activos financieros	-	-	42.736,08	72.979,86	42.736,08	72.979,86
	1.715,41	1.715,41	55.374,41	88.330,29	57.089,82	90.045,70
Activos financieros a corto plazo						
Deudores comerciales y otras cuentas a cobrar (*)	-	-	6.996.298,23	5.669.934,32	6.996.298,23	5.669.934,32
Créditos a empresas del Grupo y asociadas	-	-	136,66	1.367,94	136,66	1.367,94
Créditos y otros activos financieros	-	-	74.497,19	7.556,10	74.497,19	7.556,10
	-	-	7.070.932,08	5.678.858,36	7.070.932,08	5.678.858,36
	1.715,41	1.715,41	7.126.306,49	5.767.188,65	7.128.021,90	5.768.904,06

(*) Excluye saldos con las Administraciones Públicas al no ser considerados activos financieros.

9.1 Activos financieros a valor razonable con cambios en pérdidas y ganancias

La sociedad Computata, S.A. acordó en 2021 un incentivo con dos directivos cuyo pago se efectuaría en junio de 2023. Con objeto de asegurarse la disponibilidad de fondos para dicho fin, la sociedad está efectuando aportaciones a una unit linked equivalente al importe contabilizado como provisiones en el mes anterior. El saldo de esta cuenta de activos financieros refleja el valor razonable de las inversiones de dicha unit linked cuyo valor se ha determinado según precios cotizados en mercados activos (Nivel1).

TIER 1 Technology, S.A. y Sociedades Dependientes
Memoria consolidada correspondiente al ejercicio anual terminado el 31 de diciembre de 2022

9.2 Activos financieros a coste amortizado

El detalle de los activos financieros incluidos en esta categoría al 31 de diciembre de 2022 y 2021 es el siguiente:

(Euros)	31.12.2022	31.12.2021
Activos financieros a largo plazo		
Créditos a sociedades empresas del grupo (Nota 20.1)	1.322,43	2.149,24
Créditos a terceros	11.315,90	13.201,19
Otros activos financieros	42.736,08	37.779,86
	55.374,41	53.130,29
Activos financieros a corto plazo		
Deudores comerciales y otras cuentas a cobrar	6.996.298,23	5.669.934,32
Créditos a empresas del Grupo y asociadas	136,66	1.367,94
Créditos y otros activos financieros	4.478,41	7.556,10
	7.000.913,30	5.678.858,36

Créditos a empresas del grupo y asociadas

El detalle de los créditos a empresas del grupo a largo plazo es el siguiente:

(Euros)	31.12.2022	31.12.2021
Comerzzia USA, LLC	1.322,43	2.149,24
	1.322,43	2.149,24

El saldo con Comerzzia USA, LLC. refleja el valor neto de los fondos transferidos a dicha sociedad, que han totalizado 26.912,11 euros y de los que se han deducido las correcciones valorativas por importe de 25.589,68 euros (24.762,87 euros en 2021), de las que 826,81 euros se han registrado con cargo a los resultados del ejercicio 2022 (810,17 euros en 2021).

Créditos a terceros a largo plazo

Este saldo recoge el préstamo a una empresa ajena al Grupo Tier1 asociado al proyecto Efabrica, en el que actúa en consorcio con la Sociedad dominante. Su vencimiento final está establecido en el ejercicio 2029 y no devenga intereses, estando financiado por un préstamo sin intereses registrado en el pasivo del balance.

Otros activos financieros

El saldo a largo plazo recoge, principalmente, las fianzas constituidas por licitaciones de concursos públicos, así como en virtud de los contratos de arrendamiento.

TIER 1 Technology, S.A. y Sociedades Dependientes
Memoria consolidada correspondiente al ejercicio anual terminado el 31 de diciembre de 2022

Deudores comerciales y otras cuentas a cobrar

La composición de este epígrafe es la siguiente:

	31.12.2022	31.12.2021
Cientes por ventas y prestaciones de servicios	6.930.517,91	5.575.667,79
Cientes, empresas del grupo y asociadas (Nota 20.1)	35.840,92	77.099,88
Deudores varios	19.438,30	11.503,84
Personal	10.501,10	5.662,81
	6.996.298,23	5.669.934,32

Vencimiento de los activos financieros a coste amortizado

El detalle de los vencimientos anuales de los activos financieros a coste amortizado al 31 de diciembre de 2022 y 2021 es el siguiente:

(Euros)	31.12.2022	31.12.2021
Año 2022		5.678.858,36
Año 2023	7.000.913,30	1.885,89
Año 2024	9.761,89	1.885,89
Año 2025	3.485,89	1.885,89
Año 2026	1.885,89	1.885,89
Año 2028 y siguientes	40.240,74	45.586,73
	7.056.287,71	5.731.988,65

El valor razonable de estos activos, calculado en base al método de descuento de flujos de efectivo, es similar a su valor contable, o está compensado por cuentas a pagar al mismo plazo proveniente de la misma operación.

Correcciones valorativas

El saldo de clientes por ventas y prestaciones de servicios se presenta neto de las correcciones por deterioro.

Los movimientos habidos en dichas correcciones son los siguientes:

(Euros)	31.12.2022	31.12.2021
Saldo inicial	(464.460,36)	(284.623,31)
Ajustes primera consolidación	-	(160.667,33)
Reversiones / (Dotaciones)	(32.397,43)	(19.169,72)
	(496.857,79)	(464.460,36)

En el epígrafe "Pérdidas, deterioro y variación de provisiones por operaciones comerciales" de la cuenta de pérdidas y ganancias se recogen las dotaciones antes expuestas, así como las variaciones de las provisiones a corto plazo por contratos onerosos, reversión de 5.100,00 euros a 31 de diciembre de 2022 (200,00 euros a 31 de diciembre de 2021) (Véase nota 15).

TIER 1 Technology, S.A. y Sociedades Dependientes
Memoria consolidada correspondiente al ejercicio anual terminado el 31 de diciembre de 2022

10. EXISTENCIAS

La composición de este epígrafe es la siguiente:

(Euros)	31.12.2022	31.12.2021
Comerciales	308.514,91	17.114,42
	308.514,91	17.114,42

Ni al 31 de diciembre de 2022 ni 2021 existen correcciones valorativas por deterioro de las existencias.

11. EFECTIVO Y OTROS ACTIVOS LÍQUIDOS EQUIVALENTES

La composición de este epígrafe al 31 de diciembre de 2022 y 2021 es la siguiente:

(Euros)	31.12.2022	31.12.2021
Caja	10.249,59	8.405,39
Cuentas corrientes a la vista	1.382.453,57	2.481.114,73
Otros activos líquidos equivalentes	261.123,69	415.906,92
	1.653.826,85	2.905.427,04

Las cuentas corrientes devengan el tipo de interés de mercado para este tipo de cuentas.

El epígrafe "Otros activos líquidos equivalentes" incluye el saldo de la "Cuenta de Liquidez" por valor de 261.123,69 euros (415.906,92 euros en 2021) correspondiente a la cuenta de efectivo a disposición de GVC Gaesko Beka, Sociedad de valores, S.A., como proveedor de liquidez, en relación con la cotización de las acciones de la Sociedad en el Mercado BME Growth (Nota 12.4). Este saldo está destinado a tal fin.

12. PATRIMONIO NETO - FONDOS PROPIOS

12.1 Capital escriturado

El capital social de la Sociedad dominante asciende a 100.000,00 euros, compuesto por 10.000.000 acciones de 0,10 euros de valor nominal cada una de ellas, totalmente suscritas y desembolsadas.

La única sociedad con participación superior al 10% del capital social es Microsistemas y Software, S.L.U. que ostenta un 44,28% (44,34% a 31 de diciembre de 2021).

Todas las acciones representativas del capital social gozan de los mismos derechos, no existiendo restricciones estatutarias a su transferibilidad y estando admitidas a negociación en el Mercado BME Growth desde el 22 de junio de 2018.

El 8 de septiembre de 2021, la Junta General Extraordinaria aprobó el desdoblamiento del número de acciones (split) en que se divide el capital social de la Sociedad dominante en la proporción de diez (10) nuevas acciones por cada acción antigua, mediante la reducción del valor nominal de todas las acciones de diez céntimos de euro (0,10 €) a un céntimo de euro (0,01 €).

Para facilitar la comparación, seguidamente todos los datos sobre acciones se exponen como si fuesen posteriores al mencionado split.

TIER 1 Technology, S.A. y Sociedades Dependientes
Memoria consolidada correspondiente al ejercicio anual terminado el 31 de diciembre de 2022

Todas las acciones representativas del capital social gozan de los mismos derechos, no existiendo restricciones estatutarias a su transferibilidad y estando admitidas a negociación en el Mercado BME Growth desde el 22 de junio de 2018.

12.2 Reservas

El detalle de Reservas y resultados de ejercicios anteriores de la Sociedad dominante es el siguiente:

(Euros)	31.12.2022	31.12.2021
Reservas de la sociedad dominante no distribuibles	1.216.645,08	905.949,53
Reserva legal	20.000,00	20.000,00
Reservas de capitalización	166.656,96	158.328,24
Reservas de nivelación	399.360,80	383.977,13
Reservas por acciones propias	464.343,29	243.365,28
Otras reservas	166.284,03	100.278,88
Reservas distribuibles de la sociedad dominante	2.683.014,76	2.482.325,51
TOTAL	3.899.659,84	3.388.275,04

De acuerdo con la Ley de Sociedades de Capital, la reserva legal, mientras no supere el límite del 20% del capital social, no es distribuible a los accionistas y sólo podrá destinarse, en el caso de no tener otras reservas disponibles, a la compensación de pérdidas. Esta reserva podrá utilizarse igualmente para aumentar el capital social en la parte que exceda del 10% del capital ya aumentado.

Atendiendo a la normativa fiscal, la Sociedad dominante ha dotado las reservas de capitalización y nivelación que figuran en el balance con absoluta separación y título apropiado y serán indisponibles durante un plazo de cinco años desde el cierre del período impositivo al que corresponda la dotación, salvo por la existencia de pérdidas contables en la entidad.

El 28 de junio de 2022 la Junta General de accionistas de la Sociedad dominante ha aprobado la distribución de 450.000 euros de dividendos correspondiente al resultado de ejercicio 2021, siendo la fecha de pago el 7 de julio de 2022

Asimismo, en la Junta General de accionistas celebrada el 13 de abril de 2021 se aprobó el reparto de 350.000 euros de dividendos con cargo a reservas voluntarias de la Sociedad dominante, que han sido íntegramente pagados.

12.3 Reservas en Sociedades consolidadas

El detalle por sociedades de las Reservas en sociedades consolidadas es el siguiente:

(Euros)	31.12.2022	31.12.2021
Reservas en sociedades consolidadas por integración global	373.271,33	39.496,72
	373.271,33	39.496,72

TIER 1 Technology, S.A. y Sociedades Dependientes
Memoria consolidada correspondiente al ejercicio anual terminado el 31 de diciembre de 2022

12.4 Acciones propias

La Sociedad dominante ha efectuado operaciones con acciones propias con los siguientes fines:

- a) Dotar de liquidez al valor.
- b) Operaciones societarias.

Como resultado de tales operaciones, la Sociedad dominante posee un total de 226.600 acciones propias al 31 de diciembre de 2022 (141.213 acciones a 31 de diciembre de 2021) cuyo coste ha ascendido a 464.343,29 euros (243.365,28 euros a 31 de diciembre de 2021), según se detalla a continuación:

Acciones propias	31.12.2022		31.12.2021	
	Acciones	Importe	Acciones	Importe
Liquidez	185.500,00	405.166,83	100.113,00	184.183,28
Operaciones societarias	41.100,00	59.176,46	41.100,00	59.182,00
TOTAL	226.600,00	464.343,29	141.213,00	243.365,28

Proveedor de liquidez

Para dotar de liquidez al valor y requerido por la Circular 7/2010 del 4 de enero del BME Growth – Empresa en Expansión, la Sociedad dominante formalizó un contrato de liquidez el 22 de junio de 2018 con GVC GAESCO BEKA, SOCIEDAD DE VALORES, S.A., como Proveedor de Liquidez. En virtud de dicho contrato, el Proveedor de Liquidez se compromete a ofrecer liquidez a los titulares de las acciones de la Sociedad dominante mediante la ejecución de operaciones de compraventa de acciones de ésta en el BME Growth de acuerdo con el régimen previsto al respecto por la circular 7/2010, dando contrapartida a las posiciones vendedoras y compradoras existentes, de acuerdo con la norma de contratación y dentro de los horarios ordinarios de negociación, del BME Growth.

Los movimientos de compras y ventas que ha realizado el proveedor de liquidez por cuenta de la Sociedad dominante han sido los siguientes:

	Compras		Ventas	
	31.12.2022	31.12.2021	31.12.2022	31.12.2021
Acciones	215.896	136.653	130.509	230.220
Importe	500.160,34	262.911,43	345.499,63	483.889,44
Precio medio	2,32	1,92	2,65	2,10

Estas ventas han generado unos beneficios de 66.317,30 euros (88.370,46 en 2021), que han sido registrados en "Otras reservas".

Como consecuencia de estas operaciones del Proveedor de liquidez, al 31 de diciembre de 2022 la Sociedad dominante posee 185.500 acciones de TIER 1 Technology, S.A. en autocartera (100.113 acciones al 31 de diciembre de 2021) cuyo coste medio es de 2,184 euros, totalizando un importe de 405.166,83 euros (184.183,28 euros en 2021).

Operaciones societarias

Al 31 de diciembre de 2022, la Sociedad dominante mantiene 41.100 acciones propias (41.100 acciones al 31 de diciembre de 2021), cuyo coste ascendió a 59.176,46 euros, destinadas a operaciones societarias (59.182,00 euros en 2021).

TIER 1 Technology, S.A. y Sociedades Dependientes
Memoria consolidada correspondiente al ejercicio anual terminado el 31 de diciembre de 2022

12.5 Resultado consolidado

La aportación de cada una de las sociedades integradas en el perímetro de la consolidación al beneficio del ejercicio atribuido a la sociedad dominante es la siguiente:

(Euros)	31.12.2022			31.12.2021		
	Beneficio / (Pérdida)			Beneficio / (Pérdida)		
	Resultado individual por Sociedades	Ajustes de consolidación al resultado del ejercicio	Atribuido a la Sociedad Dominante	Resultado individual por Sociedades	Ajustes de consolidación al resultado del ejercicio	Atribuido a la Sociedad Dominante
TIER 1 Technology, S.L.	597.212,58	(161.556,58)	435.656,00	895.104,15	(86.262,54)	808.841,61
Comerzzia Tecnologías Específicas para el Comercio, S.L.	400.833,02	(349.895,88)	50.937,14	50.749,26	(254.579,01)	(203.829,75)
Tier 7 Innovation, S.L.U.	110.469,22	-	110.469,22	158.896,32	-	158.896,32
ASG, Aplicaciones y sistemas de gestión, S.L.	194.926,71	(37.242,97)	157.683,74	130.999,55	(25.028,95)	105.970,60
Dinamic Area Software, S.L.	41.856,05	(18.835,22)	23.020,83	24.960,07	(11.232,03)	13.728,04
Computata, S.A.	160.013,89	(37.680,62)	122.333,27	324.039,85	(40.746,78)	283.293,07
Processos Criativos - Sistemas de Informação, Lda,	(17.131,31)	8.394,34	(8.736,95)	33.590,30	4.452,97	38.043,27
	1.488.180,16	(596.816,93)	891.363,25	1.616.339,60	(413.396,34)	1.204.943,16

Las amortizaciones de los activos intangibles generados por las combinaciones de negocio, por importe total de 391.100,70 euros, se han ajustado en el cuadro anterior como ajustes de consolidación al resultado del ejercicio de la sociedad adquirente Comerzzia, Tecnologías específicas para el comercio, S.L.

13. SOCIOS EXTERNOS

El saldo de este epígrafe del balance consolidado recoge el valor de la participación de los accionistas minoritarios en las sociedades consolidadas dependientes. Asimismo, el saldo que se muestra en el epígrafe "Resultado atribuido a socios externos" de la cuenta de pérdidas y ganancias consolidada adjunta representa la participación de dichos accionistas minoritarios en el resultado consolidado del ejercicio.

Los movimientos que se han producido en este epígrafe al 31 diciembre de 2022 y 2021 han sido los siguientes:

(Euros)	Participación en resultados				
	Saldo inicial	del ejercicio	Distribución de dividendos	Variaciones perimetro /Otros	Saldo final
31.12.2022					
ASG, Aplicaciones y sistemas de gestión, S.L.	117.178,19	37.242,98	(12.514,53)	-	141.906,64
Comerzzia Tecnologías Específicas para el Comercio, S.L.	243.440,33	29.710,96	-	(2.613,16)	270.538,13
Dinamic Area Software, S.L.	51.438,03	18.835,22	-	-	70.273,25
Computata, S.A.	387.169,73	(18.359,90)	(34.616,07)	24.320,26	358.514,02
Processos Criativos - Sistemas de Informação, Lda,	191.547,03	(50.218,79)	-	-	141.328,24
	990.773,30	17.210,47	(47.130,59)	21.707,10	982.560,28
31.12.2021					
ASG, Aplicaciones y sistemas de gestión, S.L.	102.746,74	25.028,96	(10.508,38)	(89,13)	117.178,19
Comerzzia Tecnologías Específicas para el Comercio, S.L.	68.051,80	15.415,66	-	159.972,87	243.440,33
Dinamic Area Software, S.L.	40.206,00	11.232,03	-	-	51.438,03
Computata, S.A.	-	40.746,78	-	346.422,95	387.169,73
Processos Criativos - Sistemas de Informação, Lda,	-	(4.452,97)	-	196.000,00	191.547,03
	211.004,53	87.970,46	(10.508,38)	702.306,69	990.773,30

TIER 1 Technology, S.A. y Sociedades Dependientes
Memoria consolidada correspondiente al ejercicio anual terminado el 31 de diciembre de 2022

El movimiento de 24.320,26 euros en la cuenta de Socios externos de Computata, S.A. obedece a la baja de las opciones de venta no ejercitadas, así como al incremento de la participación efectiva de Comerzzia debido a la autocartera. (Véanse nota 6.2 y 16.2).

14. PATRIMONIO NETO – SUBVENCIONES, DONACIONES O LEGADOS RECIBIDOS

Los movimientos de las subvenciones de capital por proyectos de I+D+I no reintegrables son los siguientes:

Entidad Concedente	Importe subvención	Saldo Inicial	Adiciones		Traspaso a resultado		Saldo Final	
			Importe	Ef.impositivo	Importe	Ef.impositivo		
31.12.2022								
Corporación Tecnológica de Andalucía - Comerzzia Flag	46.285,76	3.665,85	-	-	(2.091,85)	522,97	2.096,97	
Corporación Tecnológica de Andalucía - ERP Colaborativo	90.021,22	3.647,80	-	-	(3.148,72)	787,18	1.286,26	
Corporación Tecnológica de Andalucía - Advanced Promotional Engine	41.531,85	3.600,82	-	-	(1.016,19)	254,05	2.838,68	
Corporación Tecnológica de Andalucía - Social Coin Blockchain	53.099,75	-	53.099,75	(13.274,94)	(48.317,16)	12.079,29	3.586,94	
Varias (Préstamos tipo 0)	-	4.232,58	21.128,85	(5.282,22)	(21.664,12)	5.415,80	3.830,89	
	230.938,58	15.147,05	74.228,60	(18.557,16)	(76.238,04)	19.059,29	13.639,74	
31.12.2021								
Corporación Tecnológica de Andalucía - Comerzzia Flag	46.285,76	5.234,76	-	-	(2.091,88)	522,98	3.665,85	
Corporación Tecnológica de Andalucía - ERP Colaborativo	90.021,22	8.254,94	-	-	(6.142,85)	1.535,71	3.647,80	
Corporación Tecnológica de Andalucía - Advanced Promotional Engine	41.531,85	-	41.531,85	(10.382,97)	(36.730,75)	9.182,69	3.600,82	
Varias (Préstamos tipo 0)	-	5.218,89	16.525,86	(4.131,47)	(17.840,94)	4.460,24	4.232,58	
	177.838,83	18.708,59	58.057,71	(14.514,44)	(62.806,42)	15.701,61	15.147,05	

Como se indica en la Nota 6.3, el Grupo ha recibido diversas subvenciones y préstamos a tipo de interés 0% o interés inferior al tipo de interés de mercado para financiar proyectos de I+D+i. A 31 de diciembre de 2022 y 2021 el Grupo cumplía las condiciones asociadas a la concesión de dichas ayudas.

La imputación a resultados de estas subvenciones se efectúa en la misma proporción en que se incurren en los correspondientes gastos o se amortizan las inversiones objeto de las mismas.

De acuerdo con la normativa contable en vigor los préstamos sin intereses o con tipos inferiores al de mercado se registran a su coste amortizado reflejándose la diferencia entre dicho importe y el valor nominal como una subvención no reintegrable (Nota 16.2).

El traspaso a resultado de las subvenciones de capital ha sido de 76.238,04 euros antes de impuestos (62.806,42 euros antes de impuestos a 31 de diciembre de 2021).

Los ingresos por subvenciones de explotación han sido 64.648,93 euros (89.140,27 euros en 2021), de los que 49.631,97 euros corresponden a una subvención concedida por la Asamblea de cooperación por la paz para la realización del proyecto MEDTOWN. El resto corresponde a subvenciones por formación continua concedidas por Fundación Estatal para formación en el empleo (FUNDAE).

TIER 1 Technology, S.A. y Sociedades Dependientes
Memoria consolidada correspondiente al ejercicio anual terminado el 31 de diciembre de 2022

15. PROVISIONES

Los movimientos registrados en las provisiones a largo plazo son los siguientes:

(Euros)	31.12.2022			31.12.2021		
	Incentivos personal	Otras provisiones	Total	Incentivos personal	Otras provisiones	Total
Saldo inicial	38.400,00	20.000,00	58.400,00	-	-	-
Primera consolidación	-	-	-	3.200,00	20.000,00	23.200,00
Dotaciones / (Reversiones)	-	-	-	35.200,00	-	35.200,00
Traspasos	(38.400,00)	-	(38.400,00)	-	-	-
Saldo final	-	20.000,00	20.000,00	38.400,00	20.000,00	58.400,00

Las provisiones por incentivos al personal a directivos de Computata, S.A. vencen en el primer semestre de 2023 por lo que se han reclasificado de largo a corto plazo.

Las Otras provisiones cubren posibles responsabilidades por contingencias legales o fiscales, así como por reclamaciones de terceros, provenientes de la sociedad dependiente CPI Retail.

Los movimientos registrados en las provisiones a corto plazo son los siguientes:

(Euros)	31.12.2022			31.12.2021		
	Proyectos onerosos	Otras provisiones	Total	Proyectos onerosos	Otras provisiones	Total
Saldo inicial	26.600,00	23.000,00	49.600,00	26.800,00	-	26.800,00
Dotaciones / (Reversiones)	(5.100,00)	39.500,00	34.400,00	(200,00)	23.000,00	22.800,00
Traspasos	-	38.400,00	38.400,00	-	-	-
Saldo final	21.500,00	100.900,00	122.400,00	26.600,00	23.000,00	49.600,00

Las provisiones por proyectos onerosos cubren las pérdidas previstas en proyectos en curso.

Las otras provisiones obedecen a:

- Plan de incentivos a tres años acordado con directivos de Computata, S.A (76.800,00 euros a 31 de diciembre de 2022)
- Tres reclamaciones de empleados cesados en la Sociedad dominante (24.100,00 euros a 31 de diciembre de 2022).

16. PASIVOS FINANCIEROS

La composición de los pasivos financieros al 31 de diciembre de 2022 y 2021 es la siguiente:

(Euros)	Deudas con entidades de crédito		Cuentas a pagar y otros		Total	
	31.12.2022	31.12.2021	31.12.2022	31.12.2021	31.12.2022	31.12.2021
Pasivos financieros a largo plazo						
Pasivos financieros a coste amortizado	531.284,82	660.463,69	906.588,59	1.042.763,87	1.437.853,21	1.703.227,56
	531.284,82	660.463,69	906.588,59	1.042.763,87	1.437.853,21	1.703.227,56
Pasivos financieros a corto plazo						
Pasivos financieros a coste amortizado	180.293,67	130.252,03	3.396.204,68	3.316.610,82	3.576.498,35	3.446.862,85
	180.293,67	130.252,03	3.396.204,68	3.316.610,82	3.576.498,35	3.446.862,85
	711.558,29	790.715,72	4.302.793,27	4.359.374,69	5.014.351,56	5.150.090,41

(*) Excluye saldos con las Administraciones Públicas al no ser considerados pasivos financieros.

TIER 1 Technology, S.A. y Sociedades Dependientes
Memoria consolidada correspondiente al ejercicio anual terminado el 31 de diciembre de 2022

Estos importes se incluyen en las siguientes partidas del balance:

(Euros)	Deudas con entidades de crédito		Cuentas a pagar y otros		Total	
	31.12.2022	31.12.2021	31.12.2022	31.12.2021	31.12.2022	31.12.2021
Pasivos financieros a largo plazo						
Deudas a largo plazo	531.264,62	660.463,69	906.588,59	1.042.763,87	1.437.853,21	1.703.227,56
	531.264,62	660.463,69	906.588,59	1.042.763,87	1.437.853,21	1.703.227,56
Pasivos financieros a corto plazo						
Deudas a corto plazo	180.293,67	130.252,03	278.355,32	235.750,42	458.648,99	366.002,45
Acreedores comerciales y otras cuentas a pagar (*)	-	-	3.077.089,09	3.080.860,40	3.077.089,09	3.080.860,40
	180.293,67	130.252,03	3.396.204,68	3.316.610,82	3.576.498,35	3.446.862,85
	711.558,29	790.715,72	4.302.793,27	4.359.374,69	5.014.351,56	5.150.090,41

(*) Excluye saldos con las Administraciones Públicas al no ser considerados pasivos financieros.

16.1 Deudas con entidades de crédito

El detalle de las deudas con entidades de crédito es el siguiente:

(Euros)	Deudas con entidades de crédito	
	31.12.2022	31.12.2021
Pasivos financieros a largo plazo		
Préstamos y créditos	282.284,21	342.927,05
Préstamo ICO	82.284,21	142.927,05
Cofides	200.000,00	200.000,00
Arrendamiento financiero	248.980,41	317.536,64
	531.264,62	660.463,69
Pasivos financieros a corto plazo		
Préstamos y créditos	111.737,44	63.553,32
Préstamo ICO	60.642,84	59.740,55
Póliza de crédito	46.105,65	-
Otros	4.988,95	3.812,77
Arrendamiento financiero	68.556,23	66.698,71
	180.293,67	130.252,03
	711.558,29	790.715,72

De otro lado, al 31 de diciembre de 2022 la Sociedad dominante dispone de cuentas de crédito, con vencimiento anual renovable, sin utilizar por un límite total de 1.053.894,00 euros (600.000,00 euros a 31 de diciembre de 2021). Existen además varias cuentas de crédito sin utilizar en sociedades dependientes por importe de 400.000 euros (555.000 euros a 31 de diciembre de 2021). El tipo de interés de dichas cuentas de crédito es el propio de mercado para este tipo de operación.

Las deudas por arrendamiento financiero corresponden al contrato de leasing suscrito por Computata, S.A. (Nota 7.3).

TIER 1 Technology, S.A. y Sociedades Dependientes
Memoria consolidada correspondiente al ejercicio anual terminado el 31 de diciembre de 2022

El detalle de los vencimientos anuales de las deudas con entidades de crédito, excluidas las deudas por arrendamiento financiero, al 31 de diciembre de 2022 y 2021 es el siguiente:

(Euros)	31.12.2022	31.12.2021
Año 2022	-	63.553,32
Año 2023	111.737,44	60.642,84
Año 2024	128.225,38	128.225,38
Año 2025	87.392,15	87.392,15
Año 2026	66.666,68	66.666,68
	394.021,65	406.480,37

Avales

A 31 de diciembre de 2022, el Grupo tiene constituidos avales y garantías por importe de 247.703,05 euros (247.703,05 euros a 31 de diciembre de 2021) para operaciones propias del tráfico normal de su actividad, siendo en su mayoría provenientes de uniones temporales de empresas integradas.

16.2 Otras deudas a largo y corto plazo

La composición de las deudas a largo y corto plazo al 31 de diciembre de 2022 y 2021 es la siguiente:

(Euros)	31.12.2022	31.12.2021
A largo plazo		
Opciones de venta concedidas	148.225,72	336.559,96
Ayudas reembolsables	758.362,87	703.203,91
Otros créditos recibidos	-	3.000,00
	906.588,59	1.042.763,87
A corto plazo		
Opciones de venta concedidas	141.167,36	143.745,74
Ayudas reembolsables	91.877,94	92.004,68
Otros créditos	4.549,75	-
Deudas con Empresas del Grupo	40.760,27	-
	278.355,32	235.750,42
	1.184.943,91	1.278.514,29

El saldo por Opciones de venta concedidas, a largo y corto plazo, refleja el valor estimado de los precios de ejercicio de las opciones de venta de acciones de Computata, S.A. concedidas, y vigentes a la fecha de los estados financieros, a favor de sus socios minoritarios por la sociedad dependiente Comerzzia.

A 31 de diciembre de 2022 las opciones alcanzan al 11,42% (18,85% a 31.12.2021) del capital social y son ejercitables, a partes iguales, en mayo 2023 y 2024 (Véase Nota 2.1).

Las ayudas reembolsables recibidas corresponden a préstamos sin interés o a tipos de interés inferiores a los de mercado concedidas por diferentes Organismos.

TIER 1 Technology, S.A. y Sociedades Dependientes
Memoria consolidada correspondiente al ejercicio anual terminado el 31 de diciembre de 2022

Estos préstamos se registran a su coste amortizado aplicando una tasa de interés de mercado reflejándose la diferencia entre dicho importe y el valor nominal como una subvención implícita no reintegrable (Nota 14). A 31 de diciembre de 2022 se han registrado gastos financieros por actualización por importe de 20.440,08 euros (20.645,69 euros al 31 de diciembre de 2021).

El detalle de las deudas con empresas del Grupo es el siguiente:

(Euros)	31.12.2022	31.12.2021
Uniones Temporales de Empresas (UTES) (Nota 19.1)	4.000,00	-
Microsistemas y Software, S.L.U. (Nota 20.1)	36.760,27	-
	40.760,27	-

El detalle de los vencimientos anuales de estas deudas al 31 de diciembre de 2022 y 2021, es el siguiente:

(Euros)	31.12.2022	31.12.2021
Año 2022		235.750,42
Año 2023	278.355,32	257.837,41
Año 2024	263.379,77	266.672,10
Año 2025	99.508,93	101.822,70
Año 2026	93.059,79	85.453,55
Año 2027 y siguientes	450.640,10	330.978,11
	1.184.943,91	1.278.514,29

16.3 Acreedores comerciales y otras cuentas a pagar

La composición de este epígrafe al 31 de diciembre de 2022 y 2021 es la siguiente:

(Euros)	31.12.2022	31.12.2021
Proveedores	1.525.367,83	1.605.217,80
Acreedores varios	267.732,60	352.088,36
Personal (remuneraciones pendientes de pago)	297.948,75	287.052,15
Anticipos de clientes	986.039,91	836.502,09
	3.077.089,09	3.080.860,40

TIER 1 Technology, S.A. y Sociedades Dependientes
Memoria consolidada correspondiente al ejercicio anual terminado el 31 de diciembre de 2022

17. SITUACIÓN FISCAL

El detalle de los saldos por activos y pasivos fiscales al 31 de diciembre de 2022 y 2021 es el siguiente:

(Euros)	31.12.2022	31.12.2021
Activos por impuesto diferido (Nota 17.2)	18.849,90	16.101,20
Activo por impuesto corriente	35.838,10	35.838,10
Otros créditos con las Administraciones Públicas	191.592,80	109.604,60
Hacienda Pública deudora por subvenciones concedidas	142.257,52	59.331,22
IVA	31.641,36	23.493,64
Pagos a cuenta y retenciones	9.901,06	16.846,30
Otros conceptos	7.792,86	9.933,44
	246.280,80	161.543,90
Pasivos por impuesto diferido (Nota 17.2)	397.177,78	505.150,48
Pasivos por impuesto corriente	92.119,91	30.537,62
Otras deudas con las Administraciones Públicas	778.880,74	748.101,13
IVA	340.996,12	400.308,51
IRPF	180.655,70	153.732,39
IGIC	6.862,99	14.405,06
Seguridad Social	207.839,32	178.333,28
Otros conceptos	42.526,61	1.321,89
	1.268.178,43	1.283.789,23

Según las disposiciones legales vigentes, las liquidaciones de impuestos no pueden considerarse definitivas hasta que no hayan sido inspeccionadas por las autoridades fiscales o haya transcurrido el plazo de prescripción, actualmente establecido en cuatro años. Las sociedades del Grupo tienen abiertos a inspección los cuatro últimos ejercicios para todos los impuestos que le son aplicables.

En opinión de los Administradores de la Sociedad dominante, no existen contingencias fiscales de importes significativos que pudieran derivarse, en caso de inspección, de posibles interpretaciones diferentes de la normativa fiscal aplicable a las operaciones realizadas por el Grupo.

TIER 1 Technology, S.A. y Sociedades Dependientes
Memoria consolidada correspondiente al ejercicio anual terminado el 31 de diciembre de 2022

17.1 Cálculo del Impuesto sobre Sociedades

A partir del ejercicio 2021, a efectos del impuesto sobre sociedades, parte del Grupo tributa en régimen de consolidación fiscal. El grupo fiscal está integrado por la sociedad dominante, Tier1 Technology, S.A. y las siguientes sociedades dependientes: Comerzzia, Tecnologías específicas para el comercio, S.L., Tier7 Innovation, S.L. y ASG Aplicaciones y Sistemas de Gestión, S.L. Las restantes sociedades consolidadas presentan declaración individual a efectos del impuesto sobre sociedades.

La conciliación entre el resultado contable consolidado y la suma de las bases imponibles del impuesto de las sociedades consolidadas es la siguiente:

(Euros)	Cuenta de pérdidas y ganancias		
	Aumentos	Disminuciones	Total
31.12.2022			
Saldo de ingresos y gastos del ejercicio			908.573,71
Impuesto sobre Sociedades			96.532,72
Saldo de ingresos y gastos del ejercicio antes de impuestos			1.005.106,43
Diferencias permanentes	61.154,44	(81.961,69)	(20.807,25)
Diferencias temporarias			
Con origen en el ejercicio	125.497,27	(27.294,78)	98.202,49
Con origen en ejercicios anteriores	363.240,96	-	363.240,96
Compensación de bases imponibles negativas generadas en ejercicios anteriores	-	(168.113,85)	(168.113,85)
Resultado fiscal			1.277.628,78
31.12.2021			
Saldo de ingresos y gastos del ejercicio			1.292.913,62
Impuesto sobre Sociedades			182.499,50
Saldo de ingresos y gastos del ejercicio antes de impuestos			1.475.413,12
Diferencias permanentes	68.168,25	(96.646,83)	(28.478,58)
Diferencias temporarias			
Con origen en el ejercicio	283.640,71	(168.631,10)	115.009,61
Con origen en ejercicios anteriores	171.497,11	(303.778,62)	(132.281,51)
Compensación de bases imponibles negativas generadas en ejercicios anteriores		(33.280,09)	(33.280,09)
Resultado fiscal			1.396.382,55

Las diferencias permanentes se deben fundamentalmente a gastos no deducibles fiscalmente, correcciones de valor de participaciones en empresas del Grupo, a la tributación mínima (5%) de los dividendos de sociedades dependientes y a la dotación de las reservas de capitalización.

Las diferencias temporales se deben fundamentalmente a la incorporación de los resultados de las Uniones temporales de empresas, así como a la dotación o reversión de las reservas de nivelación y a pérdidas por deterioro de filiales liquidadas en el ejercicio.

TIER 1 Technology, S.A. y Sociedades Dependientes
Memoria consolidada correspondiente al ejercicio anual terminado el 31 de diciembre de 2022

La conciliación entre el gasto / (ingreso) por impuesto sobre beneficios y el resultado de multiplicar los tipos de gravámenes aplicables al total de ingresos y gastos reconocidos es la siguiente:

(Euros)	Cuenta de pérdidas y ganancias	
	31.12.2022	31.12.2021
Resultado contable antes de impuestos	1.005.106,43	1.475.413,12
Diferencias permanentes	(20.807,25)	(28.478,58)
	984.299,18	1.446.934,54
Carga impositiva teórica	252.969,51	337.678,84
Deducciones aplicadas	(120.988,19)	(155.179,34)
Créditos fiscales no reconocidos	(42.028,46)	-
Otros movimientos	6.579,85	-
Gasto / (ingreso) impositivo efectivo	96.532,72	182.499,50

El Gasto/(Ingreso) por impuesto sobre beneficios se desglosa como sigue:

(Euros)	31.12.2022	31.12.2021
Impuesto corriente	202.731,31	172.668,08
Variación de los impuestos diferidos	(110.219,29)	9.831,41
Otros movimientos	4.020,69	-
Gasto por impuesto sobre beneficios	96.532,72	182.499,50

El saldo de "Otros movimientos" corresponde a una corrección del impuesto del ejercicio 2019.

El importe neto de las cuotas a pagar y a devolver de las sociedades consolidadas por el Impuesto sobre Sociedades son las siguientes:

(Euros)	31.12.2022	31.12.2021
Impuesto corriente	202.731,31	172.668,08
Retenciones	(11.533,46)	(3.239,61)
Pagos a cuenta	(99.077,94)	(174.728,95)
Impuesto sobre Sociedades a pagar (Neto)	92.119,91	(5.300,48)

17.2 Activos y pasivos por impuestos diferidos

El detalle de las distintas partidas que componen los activos por impuestos diferidos son los siguientes:

(Euros)	31.12.2022	31.12.2021
Activos por impuesto diferido		
Bases imponibles negativas	-	2.323,73
Provisiones de personal	18.849,90	7.680,00
Por ajustes en consolidación	-	6.097,47
	18.849,90	16.101,20

TIER 1 Technology, S.A. y Sociedades Dependientes
Memoria consolidada correspondiente al ejercicio anual terminado el 31 de diciembre de 2022

El detalle de las bases imponibles registradas pendientes de compensar por una sociedad dependiente es el siguiente:

(Euros)	31.12.2022	31.12.2021
Ejercicio de generación		
2016	-	9.294,97
	-	9.294,97

Las bases imponibles negativas a 31 de diciembre de 2022 y 2021 no registradas y pendientes de compensar por una sociedad dependiente son:

(Euros)	31.12.2022	31.12.2021
Ejercicio de generación		
2016	-	93.717,58
2017	-	18.760,96
2018	-	55.635,31
	-	168.113,85

El Grupo ha realizado una estimación de los beneficios fiscales que espera obtener en los próximos ejercicios de acuerdo con sus presupuestos. También ha analizado el periodo de reversión de las diferencias temporarias imponibles, identificando aquellas que revierten en los ejercicios en los que se pueden utilizar las bases imponibles negativas pendientes de compensar. En base a este análisis, el Grupo ha registrado los activos por impuesto diferido correspondientes a las bases imponibles negativas pendientes de compensar y a las diferencias temporarias deducibles para las que considera probable la generación de suficientes beneficios fiscales futuros.

El detalle de los activos por deducciones de I+D+i que no han sido registrados a 31 de diciembre de 2022 y 2021 es el siguiente:

(Euros)	Año de origen	Importe
31.12.2022		
Deducciones y otras ventajas fiscales	2015	22.349,67
Deducciones y otras ventajas fiscales	2016	13.627,07
Deducciones y otras ventajas fiscales	2017	18.204,30
Deducciones y otras ventajas fiscales	2018	18.537,81
Deducciones y otras ventajas fiscales	2019	33.856,92
Deducciones y otras ventajas fiscales	2021	13.542,84
Deducciones y otras ventajas fiscales	2022	54.045,16
		174.163,77
31.12.2021		
Deducciones y otras ventajas fiscales	2015	25.033,12
Deducciones y otras ventajas fiscales	2016	13.627,07
Deducciones y otras ventajas fiscales	2017	35.104,51
Deducciones y otras ventajas fiscales	2018	28.364,40
Deducciones y otras ventajas fiscales	2019	33.856,92
Deducciones y otras ventajas fiscales	2020	9.855,11
Deducciones y otras ventajas fiscales	2021	53.359,26
		199.200,39

TIER 1 Technology, S.A. y Sociedades Dependientes
Memoria consolidada correspondiente al ejercicio anual terminado el 31 de diciembre de 2022

Estos importes corresponden principalmente a deducciones de I+D+i.

El detalle de las distintas partidas que componen los pasivos por impuestos diferidos son los siguientes:

(Euros)	31.12.2022	31.12.2021
Por Fondos de comercio	258.130,01	341.384,52
Reserva nivelación	102.823,50	129.498,66
Por arrendamiento financiero	27.996,58	20.475,82
Otros	8.227,68	13.791,48
	397.177,78	505.150,48

Los pasivos por impuestos diferidos por fondos de comercio tienen su origen en combinaciones de negocio (véanse notas 2, 5.1 y 6).

18. INGRESOS Y GASTOS

18.1 Importe neto de la cifra de negocios

El importe neto de la cifra de negocios del Grupo corresponde a sus operaciones continuadas, consistentes en la prestación de servicios relativa a la aplicación de nuevas tecnologías orientadas a los sistemas de información, así como a la realización de todo tipo de gestión de orientación, asesoramiento, formación, estudios de proyectos de software, la comercialización de hardware y productos de la industria informática.

El detalle del importe neto de la cifra de negocios según la tipología de los productos vendidos y servicios prestados es el siguiente:

(Euros)	31.12.2022	31.12.2021
Software propio (Licencias, renovaciones y servicios)	7.676.563,31	5.949.120,07
Despliegue, mantenimiento y suministro de infraestructuras	8.197.627,28	8.161.363,90
Otros	2.425.465,96	2.972.659,73
Total	18.299.656,55	17.083.143,70

Tal como se expone en la nota 5.15 los ingresos de diversas líneas de negocio, que han representado 5.188.904,38 euros a 31 de diciembre de 2022 (4.956.720,86 euros a 31 de diciembre de 2021), se reconocen conforme a su grado de avance. Los restantes ingresos se reconocen bien cuando se produce la entrega del producto, o bien en función del periodo al que corresponde la prestación del servicio.

El desglose de la cifra de negocios del Grupo por sectores es el siguiente:

(Euros)	31.12.2022	31.12.2021
Sector Privado	15.729.240,61	13.918.769,12
Comercio y distribución	11.995.456,19	10.287.632,29
Industria y servicios	3.498.368,80	3.366.754,90
Resto	235.415,62	264.381,93
Sector Público	2.570.415,94	3.164.374,58
Importe Neto Cifra de Negocio	18.299.656,55	17.083.143,70

TIER 1 Technology, S.A. y Sociedades Dependientes
Memoria consolidada correspondiente al ejercicio anual terminado el 31 de diciembre de 2022

El importe neto de la cifra de negocios corresponde mayoritariamente a actividades que se han llevado a cabo en el mercado nacional.

El desglose de los saldos de contratos con clientes es el siguiente:

(Euros)	31.12.2022	31.12.2021
Activos de contratos corrientes		
Deudores comerciales y otras cuentas a cobrar a corto plazo		
Cientes por ventas y prestaciones de servicios (Facturas emitidas)	5.323.017,15	4.655.353,16
Cientes por ventas y prestaciones de servicios (Pendiente factura)	1.607.500,76	920.314,63
Cientes, empresas del grupo y asociadas	35.840,92	77.099,88
	6.966.358,83	5.652.767,67
Pasivos de contratos corrientes		
Anticipos de clientes	986.039,91	836.502,09
Periodificaciones	540.127,02	475.081,85
	1.526.166,93	1.311.583,94

18.2 Aprovisionamientos

El detalle de aprovisionamientos a 31 de diciembre de 2022 y de 2021 es el siguiente:

(Euros)	31.12.2022	31.12.2021
Consumo de mercaderías	2.830.408,69	2.826.493,24
Consumo de materias primas y otras materias consumibles	1.267.220,61	1.429.925,36
Trabajos realizados por otras empresas	1.704.508,00	1.585.481,42
	5.802.137,30	5.841.900,02

18.3 Gastos de personal

El detalle de gastos de personal es el siguiente:

(Euros)	31.12.2022	31.12.2021
Sueldos y Salarios	7.339.191,27	6.007.555,94
Indemnizaciones	26.101,44	62.710,29
Seguridad Social	1.995.945,67	1.701.705,26
Otras cargas sociales	39.042,22	32.269,95
	9.400.280,60	7.804.241,44

TIER 1 Technology, S.A. y Sociedades Dependientes
Memoria consolidada correspondiente al ejercicio anual terminado el 31 de diciembre de 2022

18.4 Servicios exteriores

El detalle de servicios exteriores es el siguiente:

(Euros)	31.12.2022	31.12.2021
Arrendamientos (Nota 6.2)	492.907,93	416.842,20
Reparaciones y conservación	54.383,13	43.326,85
Servicios profesionales independientes	442.031,11	492.049,63
Transportes	170.120,70	100.742,78
Primas de seguros	63.985,71	35.877,18
Servicios bancarios	16.154,50	10.769,25
Publicidad, propaganda y relaciones públicas	214.281,08	100.226,34
Suministros	183.745,08	135.563,61
Otros servicios	483.502,48	427.201,34
	2.121.111,72	1.762.599,17

18.5 Amortización del inmovilizado

El detalle de amortizaciones es el siguiente:

(Euros)	31.12.2022	31.12.2021
Inmovilizado intangible (Nota 6)	766.268,73	666.760,70
Inmovilizado material (Nota 7)	93.351,93	59.580,04
	859.620,66	726.340,74

18.6 Otros resultados

El detalle del epígrafe de otros resultados es el siguiente:

(Euros)	31.12.2022	31.12.2021
Aportación a asociaciones sin ánimo de lucro	(20.670,00)	(23.244,90)
Otros gastos excepcionales	(14.595,87)	(6.754,50)
Otros ingresos excepcionales	56.445,14	23.084,24
	21.179,27	(6.915,16)

19. NEGOCIOS CONJUNTOS –UNIONES TEMPORALES DE EMPRESAS

El Grupo reconoce en su balance consolidado y en su cuenta de pérdidas y ganancias consolidada la parte proporcional que le corresponde, en función del porcentaje de participación, de los activos, pasivos, gastos e ingresos incurridos por el negocio conjunto. Asimismo, en el estado de cambios en el patrimonio neto consolidado y estado de flujos consolidado de efectivo del Grupo están integrados igualmente la parte proporcional de los importes de las partidas del negocio conjunto que le corresponde en función del porcentaje de participación y se eliminan los resultados no realizados que existen por transacciones con los negocios conjuntos, en proporción a la participación que corresponde a este Grupo. Del mismo modo, son objeto de eliminación los importes de activos, pasivos, ingresos, gastos y flujos de efectivo recíprocos.

TIER 1 Technology, S.A. y Sociedades Dependientes
Memoria consolidada correspondiente al ejercicio anual terminado el 31 de diciembre de 2022

Al 31 de diciembre de 2022 y 2021, el Grupo tenía constituidos los siguientes negocios conjuntos:

Nombre de la U.T.E.	Porcentaje de participación
UTE TIER 1 Technology, S.A. - Lorenzana	60%
UTE TIER 1 Technology, S.A. - Isotrol, S.A.	45%

Los efectos que la integración de las Uniones Temporales de Empresas (UTES) ha tenido en las partidas más significativas de las cuentas anuales consolidadas son los siguientes:

(Euros)	31.12.2022	31.12.2021
Activos no corrientes	756,00	756,00
Activos corrientes	276.630,00	296.138,63
Total Activo	277.386,00	296.894,63
Patrimonio Neto	97.540,86	88.611,09
Pasivos corrientes	179.845,14	208.283,54
Total Pasivo	277.386,00	296.894,63

(Euros)	31.12.2022	31.12.2021
Ventas	716.626,81	1.037.240,15
Aprovisionamientos	(599.304,25)	(884.151,71)
Otros Gastos de explotación	(108.427,15)	(118.121,13)
Otros Resultados	34,36	(2.373,02)
Resultado	8.929,77	32.594,29

20. OPERACIONES CON PARTES VINCULADAS

Las partes vinculadas con las que el Grupo ha realizado transacciones durante el primer semestre del ejercicio 2022 y durante el 2021, así como la naturaleza de dicha vinculación, son las siguientes:

Sociedad	Naturaleza de la vinculación
Microsistemas y Software, S.L.	Accionista mayoritario
Retailware Technologies, S.L.	Otras empresas del Grupo
Retailware Servicios, S.A.	Otras empresas del Grupo
Comerzzia USA, LLC	Otras empresas del Grupo
UTE TIER 1 Technology, S.A. - Lorenzana	Uniones temporales de empresas
UTE TIER 1 Technology, S.A. - Isotrol, S.A.	Uniones temporales de empresas
Administradores y Alta Dirección	Administradores y Alta Dirección

TIER 1 Technology, S.A. y Sociedades Dependientes
Memoria consolidada correspondiente al ejercicio anual terminado el 31 de diciembre de 2022

20.1 Saldos y transacciones con entidades vinculadas

Los saldos mantenidos con entidades vinculadas son los siguientes:

(Euros)	Uniones Temporales de Empresas (UTES)	Otras empresas del grupo y partes vinculadas	Total
31.12.2022			
Créditos a largo plazo (Nota 9.1)	-	1.322,43	1.322,43
Clientes, empresas del grupo y asociadas (Nota 9.1)	35.792,39	48,53	35.840,92
Otros activos financieros empresas Grupo a corto plazo (Nota 9.1)	-	136,66	136,66
Otros pasivos a corto plazo (Nota 16.2)	(4.000,00)	(36.760,27)	(40.760,27)
31.12.2021			
Créditos a largo plazo (Nota 9.1)	-	2.149,24	2.149,24
Clientes, empresas del grupo y asociadas (Nota 9.1)	72.413,45	4.686,43	77.099,88
Otros activos financieros empresas Grupo a corto plazo (Nota 9.1)	488,06	879,88	1.367,94

Las transacciones realizadas con entidades vinculadas son las siguientes:

(Euros)	Uniones Temporales de Empresas (UTES)	Otras empresas del grupo y partes vinculadas	Total
31.12.2022			
Ventas y prestación de servicios	390.522,15	3.837,01	394.359,16
Otras transacciones con otras partes vinculadas	-	(27.600,00)	(27.600,00)
31.12.2021			
Ingresos financieros por intereses	-	166,73	166,73
Ventas y prestación de servicios	560.155,08	7.933,33	568.088,41
Otras transacciones con otras partes vinculadas	-	(26.250,00)	(26.250,00)

Los saldos y transacciones realizadas con partes vinculadas corresponden a operaciones del tráfico normal del Grupo y se realizan a precios de mercado.

20.2 Administradores y alta dirección

Durante el ejercicio 2022 el importe devengado por retribuciones por los miembros del Órgano de Administración de la Sociedad dominante ha ascendido a 302.845,08 euros (303.247,84 euros al 31 de diciembre de 2021). Asimismo, se han satisfecho dietas por asistencia por importe de 22.000,00 euros (24.400,00 euros en 2021).

El Grupo no posee personal de alta dirección que se encuentre regulado según el Real Decreto 1382/1985.

Durante el ejercicio 2022 y 2021 no se ha devengado remuneración alguna correspondiente a las personas físicas que representan a la Sociedad dominante en los órganos de administración de las sociedades dependientes.

TIER 1 Technology, S.A. y Sociedades Dependientes
Memoria consolidada correspondiente al ejercicio anual terminado el 31 de diciembre de 2022

Al 31 de diciembre de 2022 y 2021 la Sociedad dominante no tenía obligaciones contraídas en materia de pensiones y de seguros de vida respecto al Consejo de Administración.

Al 31 de diciembre de 2022 y 2021 no existían anticipos ni otros créditos concedidos al Consejo de Administración de la Sociedad dominante, ni había obligaciones asumidas por cuenta de ellos a título de garantía.

Durante el ejercicio 2022 se han satisfecho primas de seguros de responsabilidad civil de los administradores de la Sociedad dominante por daños ocasionados en el ejercicio del cargo por importe de 3.388,66 (3.326,66 euros a 31 de diciembre de 2021).

En relación con el artículo 229 de la Ley de Sociedades de Capital, los miembros del Consejo de Administración de la Sociedad dominante han comunicado que no tienen situaciones de conflicto con el interés del Grupo.

21. INFORMACIÓN SOBRE LA NATURALEZA Y EL NIVEL DE RIESGO PROCEDENTE DE INSTRUMENTOS FINANCIEROS

Las políticas de gestión de riesgos del Grupo son establecidas por la Dirección del Grupo. En base a estas políticas, el Departamento Financiero del Grupo ha establecido una serie de procedimientos y controles que permiten identificar, medir y gestionar los riesgos derivados de la actividad con instrumentos financieros.

La actividad con instrumentos financieros expone al Grupo al riesgo de crédito, de mercado y de liquidez.

21.1 Riesgo de crédito

El riesgo de crédito se produce por la posible pérdida causada por el incumplimiento de las obligaciones contractuales de las contrapartes del Grupo, es decir, por la posibilidad de no recuperar los activos financieros por el importe contabilizado y en el plazo establecido.

La exposición máxima al riesgo de crédito al 31 de diciembre de 2022 y 2021 es la siguiente:

(Euros)	31.12.2022	31.12.2021
Inversiones en empresas del grupo y asociadas a largo plazo	1.322,43	2.149,24
Inversiones financieras a largo plazo	54.051,98	86.181,05
Deudores comerciales y otras cuentas a cobrar (*)	6.996.298,23	5.669.934,32
Inversiones en empresas del grupo y asociadas a corto plazo	136,66	1.367,94
Inversiones financieras a corto plazo	74.497,19	7.556,10
Efectivo y otros activos líquidos equivalentes	1.653.826,85	2.905.427,04
	8.780.133,34	8.672.615,69

(*) Excluyendo saldos no comerciales con las Administraciones Públicas

El Grupo realiza procedimientos de monitorización sobre las cuentas a cobrar al objeto de minimizar los aspectos por posibles insolvencias incluyendo un análisis del crédito de cada cliente o deudor. De igual manera, el Grupo solo invierte en entidades financieras de reconocida solvencia.

TIER 1 Technology, S.A. y Sociedades Dependientes
Memoria consolidada correspondiente al ejercicio anual terminado el 31 de diciembre de 2022

El detalle por fecha de antigüedad de los “Deudores comerciales y otras cuentas a cobrar” al 31 de diciembre de 2022 y 2021 es el siguiente:

	Por operaciones continuadas	
	31.12.2022	31.12.2021
No vencidos	5.384.290,74	4.868.171,81
Menos de 60 días	1.108.413,69	632.533,81
Mas de 60 y menos de 180 días	314.421,80	68.012,18
Más de 180 días	189.172,00	101.216,52
	6.996.298,23	5.669.934,32
Clientes por ventas y prestaciones de servicios	6.960.457,31	5.592.834,44
Clientes, empresas del grupo y asociadas	35.840,92	77.099,88
Total	6.996.298,23	5.669.934,32

21.2 Riesgo de mercado

El riesgo de mercado se produce por la posible pérdida causada por variaciones en el valor razonable o en los futuros flujos de efectivo de un instrumento financiero debidas a cambios en los precios de mercado. El riesgo de mercado incluye el riesgo de tipo de interés, de tipo de cambio y otros riesgos de precio.

El riesgo de tipo de interés se produce por la posible pérdida causada por variaciones en el valor razonable o en los futuros flujos de efectivo de los instrumentos financieros debidas a cambios en los tipos de interés de mercado. La exposición al tipo de interés es reducida dada la limitada deuda bancaria del Grupo a 31 de diciembre de 2022.

El riesgo de tipo de cambio se produce por la posible pérdida causada por variaciones en el valor razonable o en los futuros flujos de efectivo de los instrumentos financieros debidas a fluctuaciones en los tipos de cambio. La exposición al tipo de cambio es muy baja debido a que el Grupo realiza operaciones de poca relevancia en otras divisas.

21.3 Riesgo de liquidez

El riesgo de liquidez se produce por la posibilidad de que el Grupo no pueda disponer de fondos líquidos, o acceder a ellos, en la cuantía suficiente y al coste adecuado, para hacer frente en todo momento a sus obligaciones de pago. El Grupo dispone de saldos significativos de tesorería, de pólizas de crédito sin disponer, así como de capacidad de endeudamiento para la adecuada cobertura de sus necesidades de liquidez.

TIER 1 Technology, S.A. y Sociedades Dependientes
Memoria consolidada correspondiente al ejercicio anual terminado el 31 de diciembre de 2022

22. OTRA INFORMACIÓN

22.1 Estructura del personal

Las personas empleadas por el Grupo distribuidas por categorías son las siguientes:

	Número de personas empleadas al final del ejercicio			Número medio de personas empleadas en el ejercicio	
	Hombres	Mujeres	Total		Discapacidad 33%
31.12.2022					
Consejeros / administradores	9	-	9	9	-
Personal directivo	8	1	9	9	1
Profesionales, técnicos y similares	170	28	198	188	2
Personal de operaciones y servicios	17	52	69	65	1
Comerciales, marketing y similares	13	7	20	19	-
Resto del personal cualificado	10	-	10	10	1
	227	88	315	300	5
31.12.2021					
Consejeros / administradores	9	-	9	9	-
Personal directivo	8	2	10	10	1
Personal de operaciones y servicios	139	30	169	160	1
Comerciales, marketing y similares	11	46	57	52	1
Comerciales, vendedores y similares	13	6	19	18	-
Resto del personal cualificado	11	-	11	11	1
	191	84	275	260	4

A 31 de diciembre de 2022 y 2021 el órgano de administración de la Sociedad dominante es un Consejo de Administración compuesto por seis miembros, de los cuales cinco son hombres y una es mujer.

22.2 Honorarios de auditoría

Los honorarios correspondientes a los servicios prestados por la empresa auditora (KPMG Auditores, S.L.) de las cuentas anuales consolidadas del Grupo durante el ejercicio 2022, con independencia del momento de facturación, es el siguiente:

(Euros)	31.12.2022	31.12.2021
Revisión de Estados Financieros intermedios	20.800,00	9.990,00
Auditoría de cuentas anuales	13.900,00	24.465,00
Otros trabajos de revisión	8.600,00	7.500,00
	43.300,00	41.955,00

Los honorarios relativos a los servicios de auditoría de cuentas y otros servicios del ejercicio 2021, descritos en el cuadro anterior, fueron prestados por el anterior auditor Ernst & Young, S.L.

22.3 Información sobre medioambiente

El Grupo no tiene responsabilidades, gastos, activos, ni provisiones y contingencias de naturaleza medioambiental que pudieran ser significativos en relación con el patrimonio, la situación financiera y los resultados del mismo.

TIER 1 Technology, S.A. y Sociedades Dependientes
Memoria consolidada correspondiente al ejercicio anual terminado el 31 de diciembre de 2022

22.4 Información sobre los aplazamientos de pago efectuados a proveedores. Disposición adicional tercera. "Deber de información" de /a Ley 1512010, de 5 de julio

La información relativa al periodo medio de pago a proveedores es la siguiente:

	31.12.2022	31.12.2021
(Días)		
Periodo medio de pago a proveedores	49	49
Ratio de operaciones pagadas	49	52
Ratio de operaciones pendientes de pago	50	32
(Euros)		
Total pagos realizados	11.226.422,32	10.297.154,18
Total pagos pendientes	1.705.930,88	1.549.100,13

La información sobre las facturas pagadas en un periodo inferior al máximo establecido en la normativa de morosidad es como sigue:

	2022
Volumen monetario pagado en euros (miles de euros)	7.144
Porcentaje que supone sobre el total monetario de pagos a los proveedores	64%
Número de facturas pagadas	4.850
Porcentaje sobre el número total de facturas pagadas a proveedores	65%

23. INFORMACIÓN SEGMENTADA

El detalle de la cuenta de pérdidas y ganancias por segmentos es el siguiente:

Miles de euros	31.12.2022			31.12.2021		
	Software	Infraestructuras y otros	TOTAL	Software	Infraestructuras y otros	TOTAL
Importe neto de las cifras de negocios	7.677	10.623	18.300	5.949	11.134	17.083
Trabajos realizados por la empresa para su activo	486	0	486	443	0	443
Aprovisionamientos	(296)	(5.214)	(5.510)	(494)	(5.348)	(5.842)
Gastos de personal	(4.721)	(4.680)	(9.400)	(3.898)	(3.906)	(7.804)
Otros Gastos/Ingresos	(915)	(1.061)	(1.977)	(701)	(932)	(1.633)
EBITDA	2.231	(332)	1.899	1.300	948	2.248
Amortización de inmovilizado	(806)	(54)	(860)	(688)	(39)	(726)
Resultados de explotación	1.425	(386)	1.039	612	909	1.521
Resultados financieros	(34)	0	(34)	(46)	0	(46)
Resultados antes de impuestos	1.391	(386)	1.005	566	909	1.475

El Grupo desarrolla sucintamente dos tipos de actividades de características diferentes. Una de ellas se basa en la construcción, evolución, comercialización e implantación de soluciones de software propiedad del Grupo. Esta línea de negocio viene constituyendo en los últimos años la apuesta por el crecimiento del Grupo. Se trata de una actividad que requiere mayores inversiones en productos y mercados.

TIER 1 Technology, S.A. y Sociedades Dependientes
Memoria consolidada correspondiente al ejercicio anual terminado el 31 de diciembre de 2022

De otro lado, estarían las actividades que ha desarrollado el Grupo desde hace años, consistente en el suministro, despliegue y mantenimiento de infraestructuras informáticas, así como servicios basados en tecnología que satisfacen operaciones de los clientes.

El reparto de ingresos y gastos entre las dos líneas en que se han segmentado las operaciones del Grupo Tier1 se ha efectuado aplicando los criterios siguientes:

- Importe neto de la cifra de negocios. Se han repartido atendiendo a los conceptos que lo originan, ya guarden o no relación con las soluciones de software propiedad del Grupo.
- Trabajos realizados por la empresa para su activo. La totalidad de estos trabajos corresponden a soluciones de software propiedad del Grupo.
- Aprovisionamientos. Se han asignado según el tipo de proyectos a los que se han destinado, conforme con la contabilidad analítica del Grupo.
- Gastos de personal. La mayor parte de los gastos de personal se han distribuido a partir de los partes de trabajo de los empleados que son objeto de asignación a los diferentes proyectos valorados según los costes reales de cada empleado. Los costes de los directivos y otros empleados no asignados a proyectos se han repartido en proporción a la cifra de negocios de cada segmento.
- Otros gastos de explotación. Se han aplicado criterios de reparto para cada una de las partidas que integran estos gastos, atendiendo a sus conceptos y, en caso de no ser específicos de ninguno de los segmentos, se han repartido según la distribución de ingresos por segmento de la sociedad del Grupo en el que se incurren.
- Amortización de inmovilizado. El inmovilizado intangible corresponde fundamentalmente a aplicaciones informáticas y a fondos de comercio generados en combinaciones de negocio con empresas basadas en productos de software propio. Por ello, la amortización del inmovilizado intangible se ha imputado al segmento Software. La amortización del inmovilizado material se ha repartido en proporción a los ingresos de cada segmento.
- Resultados financieros. Se han asignado según el destino de la financiación que los ocasiona.

La distribución de activos y pasivos por línea de negocio es la siguiente:

Miles de euros	31.12.2022			31.12.2021		
	Software	Infraestructuras y otros	TOTAL	Software	Infraestructuras y otros	TOTAL
Activos no corrientes	3.207	308	3.515	3.424	349	3.773
Activos corrientes	2.824	4.818	7.642	2.105	3.818	5.924
Efectivo (no asignados)			1.654			2.905
Total activos	6.031	5.126	12.811	5.529	4.168	12.602
Pasivo no corriente	1.651	204	1.855	1.895	372	2.267
Pasivo corriente	2.334	2.735	5.069	2.005	2.745	4.750
Total pasivos	3.986	2.939	6.924	3.900	3.117	7.017
Patrimonio Neto			5.887			5.585
Total Pasivos y Patrimonio Neto			12.811			12.602

La anterior distribución se ha efectuado aplicando los siguientes criterios:

- Activos no corrientes. El inmovilizado intangible está compuesto fundamentalmente por aplicaciones informáticas y fondos de comercio generados en combinaciones de negocios con empresas basadas en productos de software propio. Por ello, se han asignado al segmento Software. El inmovilizado material se ha distribuido entre segmentos en proporción a la cifra de negocios por segmento de la sociedad a que pertenece.

TIER 1 Technology, S.A. y Sociedades Dependientes
Memoria consolidada correspondiente al ejercicio anual terminado el 31 de diciembre de 2022

- **Activos corrientes.** Los saldos de clientes se han distribuido entre segmentos mediante una asignación específica, según el tipo de operaciones, para los principales clientes, así como, para los restantes clientes, en proporción a la cifra de ingresos por segmento de la sociedad consolidada a que corresponden.
- **Pasivos no corrientes.** Las deudas a largo plazo se han repartido principalmente en función del segmento al que pertenece el tipo de operaciones que financia. Los impuestos diferidos vienen originados por fondos de comercio y por otros conceptos; los primeros se han asignado al segmento Software, los restantes se han asignado en proporción a la cifra de negocios por segmento del Grupo.
- **Pasivos corrientes.** En el reparto de las deudas a corto plazo se han aplicado los criterios antes mencionados para las deudas a largo plazo. Los restantes pasivos corrientes se han repartido según la distribución de ingresos por segmento de la sociedad a la que corresponden.

24. HECHOS POSTERIORES AL CIERRE

Con posterioridad al cierre del ejercicio 2022 no han ocurrido hechos o circunstancias que pudieran afectar de manera significativa a la presentación de estas cuentas anuales consolidadas.

INFORME DE GESTIÓN CONSOLIDADO DEL EJERCICIO 2022

1. EVOLUCIÓN DE LOS NEGOCIOS

Durante el ejercicio 2022, el Grupo Tier1 ha seguido impulsando sus dos líneas principales de actividades de servicios TIC. De un lado, el desarrollo, mantenimiento e implantación de software propio y, de otro lado, el suministro, instalación y mantenimiento de infraestructuras informáticas.

La evolución de las principales magnitudes económicas ha sido la siguiente:

- La cifra de negocios ha sido de 18.300 miles de euros en 2022, suponiendo un crecimiento del 7,1% respecto al año 2021.
- El EBITDA ha sido en 2022 de 1.899 miles de euros frente a los 2.248 miles de euros del año 2021, suponiendo un 10,4% de la cifra de negocios (13,2% en 2021).
- Diferenciamos la evolución de las dos líneas de negocios:
 - o Productos Propios (Software):
 - Fuerte crecimiento de la cifra de negocios que asciende a 7.677 miles de euros frente a 5.949 miles de euros en 2021, siendo el crecimiento del 29,0%.
 - Incremento de EBITDA del 71,6% respecto al año anterior, siendo de 2.231 miles de euros en el ejercicio 2022 frente a 1.300 miles de euros del 2021.
 - Incremento de la rentabilidad, así el Ebitda ha supuesto un 29,1% de la cifra de negocios (21,9% en el 2021)
 - o Infraestructuras y otros:
 - La cifra de negocios asciende a 10.623 miles de euros frente a 11.134 miles de euros en 2021, suponiendo una bajada del 4,6%. Este descenso se debe principalmente a la disminución de los ingresos procedentes de la actividad logística, centrada en el sector público.
 - Descenso de EBITDA y de rentabilidad provocada por los esfuerzos iniciales, en costes comerciales y márgenes, para incrementar la contratación de grandes cadenas de Retail.
 - Asimismo, dicha contratación ha generado un importante crecimiento en los ingresos provenientes de mantenimiento de infraestructuras en Retail, sector core de la estrategia del Grupo.
- El Beneficio atribuido a la sociedad dominante del ejercicio 2022 ha sido de 891 miles de euros, 4,9% sobre la cifra de negocios (7,1% en 2021).

La Sociedad dominante ha seguido retribuyendo a sus accionistas mediante el reparto de aproximadamente la mitad de sus beneficios. Así durante el ejercicio 2022 se han repartido 450 mil euros en dividendos.

La evolución de las principales rúbricas del balance ha sido la siguiente:

- Los activos al 31 de diciembre de 2022 totalizan 12.811 miles de euros (12.602 miles de euros en 2021).
- Los activos corrientes al 31 de diciembre de 2022 ascienden a 9.296 miles de euros (8.829 miles de euros en 2021), representando el 72,6% de los activos totales.
- Los fondos propios ascienden a 4.890 miles de euros al 31 de diciembre de 2022, lo que supone el 38,2% de los activos totales, evidenciando el alto nivel de autofinanciación.

TIER 1 Technology, S.A.

Informe de gestión consolidado correspondiente al ejercicio anual terminado el 31 de diciembre de 2022

- La solvencia del Grupo Tier1 queda reflejada en su patrimonio neto contable que es 5.886 mil euros al 31 de diciembre de 2022, representando el 45,9% del total del balance.

El endeudamiento sigue basándose, principalmente, en líneas préstamos de organismos públicos destinadas al sector tecnológico que no devengan interés y, en menor medida mediante endeudamiento localizado en sociedades dependientes provenientes de inversiones en activos no corrientes (empresas y oficinas).

En el desempeño de su actividad empresarial el Grupo asume y gestiona sus riesgos según lo siguiente:

- Limitando sus riesgos financieros dimensionando el esfuerzo inversor según sus capacidades de financiación. Al cierre de 2022, el Grupo Tier1 dispone de elevado efectivo y capacidad de endeudamiento.
- Dado lo anterior, su riesgo de liquidez se considera controlado.
- El Grupo aborda sus riesgos comerciales mediante la permanente inversión y planes de mejoras de sus productos y recursos (especialmente, las soluciones informáticas y los recursos humanos).
- De otro lado, el Grupo aplica criterios de control de riesgos sobre sus saldos con Deudores, que constituyen la mayor partida de sus balances consolidados.

En definitiva, el Grupo gestiona y trata de limitar los riesgos propios de su actividad.

En los próximos ejercicios, el Grupo Tier1 seguirá apostando por las mismas líneas de expansión de sus productos y servicios informáticos y, en especial, de las operaciones generadoras de ingresos recurrentes y/o basados en productos propios. Esta expansión se abordará tanto de manera orgánica como mediante operaciones societarias y con foco permanente en el sector Retail que supone un 65,6% de los ingresos del Grupo.

2. INFORMACIÓN SOBRE ACONTECIMIENTOS RELEVANTES, ACAECIDOS DESPUÉS DEL CIERRE DEL EJERCICIO

Con posterioridad al cierre del ejercicio terminado el 31 de diciembre de 2022 no han ocurrido hechos o circunstancias que pudieran afectar de manera significativa a la presentación de estas cuentas anuales.

3. INFORMACION SOBRE LA EVOLUCIÓN PREVISIBLE DE LA SOCIEDAD

El Grupo se propone seguir ampliando sus operaciones basadas en servicios y productos informáticos y, en su caso, mediante inversiones en otras empresas dedicadas también a venta de productos y prestación de servicios informáticos.

4. ACTIVIDADES EN MATERIA DE INVESTIGACIÓN Y DESARROLLO

En concordancia con su apuesta estratégica por los productos propios, el Grupo ha continuado invirtiendo en Investigación y Desarrollo.

El Grupo está realizando el desarrollo del proyecto de I+D denominado Social Coin Blockchain Platform. Se trata de una plataforma para monedas sociales que permite a las administraciones públicas trazar, asegurar y distribuir fondos para los ciudadanos que precisan de una ayuda por parte del estado. Para ello, utiliza redes blockchain y análisis de datos con un alto rendimiento, permitiendo aportar al ciudadano un valor añadido diferencial.

TIER 1 Technology, S.A.

Informe de gestión consolidado correspondiente al ejercicio anual terminado el 31 de diciembre de 2022

El objetivo principal de Social Coin Blockchain Platform es:

- Implementar tecnologías Blockchain aportando un incremento directo en la trazabilidad y eficiencia en la distribución de recursos sociales.
- Eliminar la incertidumbre a la hora de gestionar monedas sociales.
- Ayudar a las administraciones públicas con la gestión de recursos.

El sistema implementará el acceso a redes Blockchain donde toda la información disponible de los usuarios tenga trazabilidad y veracidad en las transacciones. En lenguaje natural que permita la explotación de la información por la administración del estamento público.

La verificación y trazabilidad del uso de la moneda social es su principal valor añadido.

En el ejercicio 2023 y siguientes, el Grupo continuará invirtiendo en sus productos propios, evolucionándolos tanto funcional como tecnológicamente, como reflejo de su apuesta estratégica hacia dicha actividad.

5. GESTION DE CALIDAD Y MEDIOAMBIENTE

El Grupo sigue reforzando sus Sistemas de Gestión de Calidad, que alcanza a todas sus actuaciones.

En este sentido, durante el ejercicio 2022 se han realizado auditorías de seguimiento de las siguientes certificaciones:

- **UNE-EN ISO 9001:2015:** para la gestión de la calidad.
- **UNE-ISO 14001:2015:** para la gestión ambiental.
- **UNE-ISO/IEC 20000-1:** para la gestión de servicios de configuración, despliegue, mantenimiento y administración de sistemas de información, redes de telecomunicaciones e infraestructuras TIC.
- **ISO/IEC 27001:** para la seguridad de la información.

El Grupo realiza una gestión responsable de sus recursos (energéticos y de otro tipo), y pretende utilizar materiales reciclables, así como minimizar la generación de residuos.

6. ADQUISICIONES DE ACCIONES PROPIAS

En el ejercicio 2022, Tier1 Technology, S.A., sociedad dominante del Grupo Tier1, ha efectuado operaciones con acciones propias con la finalidad de dotar de liquidez a su acción, cotizada en el Mercado BME Growth.

Las operaciones para dotar de liquidez al valor son requeridas por las normas del Mercado BME Growth y son realizadas a través del proveedor de liquidez contratado a tal fin. Estas operaciones han totalizado, durante el ejercicio 2022, ventas de 130.509 acciones por 345.499,63 euros y compras de 215.896 acciones por 500.160,34 euros.

Las mencionadas operaciones de compras y ventas de acciones propias han generado beneficios para la Sociedad por 66.317,30 euros que han sido registrados en cuentas de reservas.

TIER 1 Technology, S.A.

Informe de gestión consolidado correspondiente al ejercicio anual terminado el 31 de diciembre de 2022

7. INFORMACION SOBRE LA NATURALEZA y EL NIVEL DE RIESGO PROCEDENTE DE INSTRUMENTOS FINANCIEROS

Las políticas de gestión de riesgos del Grupo son establecidas por la Dirección del Grupo. Basado en estas políticas, el Departamento Financiero del Grupo ha establecido una serie de procedimientos y controles que permiten identificar, medir y gestionar los riesgos derivados de la actividad con instrumentos financieros.

La actividad con instrumentos financieros expone al Grupo al riesgo de crédito, de mercado y de liquidez.

Riesgo de crédito

El riesgo de crédito se produce por la posible pérdida causada por el incumplimiento de las obligaciones contractuales de las contrapartes del Grupo, es decir, por la posibilidad de no recuperar los activos financieros por el importe contabilizado y en el plazo establecido.

El Grupo realiza procedimientos de monitorización sobre las cuentas a cobrar al objeto de minimizar las posibles insolvencias incluyendo un análisis del crédito de cada cliente. De igual manera, el Grupo solo invierte en entidades financieras de reconocida solvencia.

Al 31 de diciembre de 2022, la Sociedad tiene activos financieros que totalizan 8.780 miles de euros integrados principalmente por Cuentas a cobrar a clientes y por depósitos en entidades financieras.

Riesgo de mercado

El riesgo de mercado se produce por la posible pérdida causada por variaciones en el valor razonable o en los futuros flujos de efectivo de un instrumento financiero debidas a cambios en los precios de mercado. El riesgo de mercado incluye el riesgo de tipo de interés, de tipo de cambio y otros riesgos de precio.

La exposición al tipo de interés es limitada dada la moderada deuda retribuida del Grupo a 31 de diciembre de 2022.

Asimismo, la exposición al tipo de cambio es asimismo limitada debido al muy reducido volumen de operaciones que el Grupo realiza en monedas distintas del euro.

Riesgo de liquidez

El riesgo de liquidez se produce por la posibilidad de que el Grupo no pueda disponer de fondos líquidos, o acceder a ellos, en la cuantía suficiente y al coste adecuado, para hacer frente en todo momento a sus obligaciones de pago. El Grupo dispone de saldos significativo de tesorería, de pólizas de crédito sin disponer, así como de capacidad de endeudamiento para la adecuada cobertura de sus necesidades de liquidez.


8. PERIODO MEDIO DE PAGO

El periodo medio de pago en 2022 ha sido de 49 días.


TIER 1 Technology, S.A. y Sociedades Dependientes

FORMULACIÓN DE LAS CUENTAS ANUALES CONSOLIDADAS Y EL INFORME DE GESTIÓN CONSOLIDADO DEL EJERCICIO 2022

Se han formulado las cuentas anuales consolidadas adjuntas y el informe de gestión consolidado correspondientes al ejercicio 2022, en Sevilla a 31 de Marzo de 2023.




Eduardo Fuentesal Nudi
Presidente




Francisco Javier Rubio González

Juan Luis Villanueva Ruíz-Mateos



Carmen Baena Sánchez

Alfonso Vivancos Arigita



Leandro Gayango Garcia

**DILIGENCIA DE FIRMA DE LAS CUENTAS ANUALES E INFORME
DE GESTIÓN CONSOLIDADAS DEL GRUPO TIER1
CORRESPONDIENTES AL EJERCICIO SOCIAL CERRADO EL 31
DE DICIEMBRE DE 2022**

Diligencia: Que extiende el Vicesecretario No-Consejero del Consejo de Administración de "TIER1 TECHNOLOGY, S.A." (la "Sociedad" o "Tier1"), con el visto bueno de la Sr. Presidente del Consejo, para hacer constar que:

1. Las cuentas anuales y el informe de gestión consolidados del Grupo Tier1, correspondientes al ejercicio cerrado el 31 de diciembre de 2022, adjuntos, (en adelante, las Cuentas Anuales y el Informe de Gestión Consolidados) se corresponden íntegramente con los formulados por el Consejo de Administración de la Sociedad en su reunión celebrada en el día de hoy, 31 de marzo de 2023, por unanimidad de todos los miembros del Consejo, y sin que ninguno de ellos haya manifestado expresa reserva o disconformidad respecto de ningún aspecto de tales documentos.

2. A pesar de la unanimidad habida en la formulación, en la hoja de firmas de las Cuentas Anuales y el Informe de Gestión Consolidados no figuran las firmas de los siguientes miembros del Consejo de Administración:
 - D. Alfonso Vivancos Arigita.


 - D. Juan Luis Villanueva Ruiz-Mateos.

en todos los casos, por imposibilidad manifiesta, dado que han asistido a la reunión del Consejo en que se han formulado las Cuentas Anuales y el Informe de Gestión Consolidados mediante videoconferencia, de conformidad con lo previsto en el artículo 19.3.6 de los Estatutos Sociales y en el artículo 17.4 del Reglamento del Consejo de Administración de la Sociedad.

La presente diligencia se extiende, expresamente, y con el visto bueno del Sr. Presidente, a los efectos previstos en el artículo 253.2 de la Ley de Sociedades de Capital.

En Sevilla, a 31 de marzo de 2023.

Vº. Bº. PRESIDENTE



D. Eduardo Fuentesal Nudi

VICESECRETARIO NO-CONSEJERO



D. Luis Collado Moreno